

Приложение  
к Порядку составления и утверждения  
отчета о результатах деятельности  
государственных учреждений, находящихся  
в ведении министерства образования  
и науки Астраханской области,  
и об использовании закрепленного  
за ними государственного имущества,  
утвержденным постановлением  
министерства образования  
и науки Астраханской области  
от 27 декабря 2022 № 32

СОГЛАСОВАНО

Министр образования и науки Астраханской  
области

(руководитель органа исполнительной власти,  
осуществляющего полномочия учредителя)

\_\_\_\_\_ Шалак  
(подпись) (Ф.И.О.)

" " \_\_\_\_\_ 2026 г.

УТВЕРЖДЕН

И.о. ректора ГБОУ АО ВО «АГАСУ»

\_\_\_\_\_ (руководитель учреждения)

С.П. Стрелков

(подпись) (Ф.И.О.)

\_\_\_\_\_ 27 " 02 \_\_\_\_\_ 2026 г.

ОТЧЕТ

о результатах деятельности ГБОУ АО ВО «Астраханский государственный архитектурно-строительный университет»  
(полное наименование учреждения)  
и об использовании закрепленного за ним государственного имущества  
за 2025 год

## Раздел 1 «Результаты деятельности»

### 1.1. Отчет о выполнении государственного задания № 324 от 03.12.2025 на 2025 год (на 2025 год и на плановый период 2026 и 2027 годов) на «21» января 2026 г. <1>

|  | Коды                                 |
|--|--------------------------------------|
| Наименование государственного учреждения Астраханской области<br>ГБОУ АО ВО «Астраханский государственный архитектурно-строительный университет»   | Форма по ОКУД<br>0506501             |
|  | Дата<br>21.01.2026                   |
| Виды деятельности государственного учреждения Астраханской области   | Код по сводному реестру<br>122НЛ15Ч4 |
| Образование высшее – бакалавриат   | По ОКВЭД<br>85.22.1                  |
| Образование высшее – специалитет   | По ОКВЭД<br>85.22.2                  |
| Образование высшее – магистратура  | По ОКВЭД<br>85.22.3                  |
| Подготовка кадров высшей квалификации  | По ОКВЭД<br>85.23                    |
| Образование профессиональное среднее   | По ОКВЭД<br>85.21                    |
| Обучение профессиональное  | По ОКВЭД<br>85.30                    |
| (указываются виды деятельности государственного учреждения Астраханской области из общероссийского базового (отраслевого) перечня (классификатора) государственных и муниципальных услуг (далее - общероссийский базовый перечень) или регионального перечня (классификатора) государственных (муниципальных) услуг, не включенных в общероссийские базовые (отраслевые) перечни (классификаторы) государственных и муниципальных услуг, и работ (далее - региональный перечень) |                                      |

Периодичность ежеквартальная

(указывается в соответствии с периодичностью представления отчета о выполнении государственного задания, установленной в государственном задании)

Часть 1. Сведения об оказываемых государственных услугах <2>

Раздел 1

1. Наименование государственной услуги **Реализация образовательных программ высшего образования – программ бакалавриата**

2. Категории потребителей государственной услуги **Физические лица, имеющие среднее общее образование**

3. Сведения о фактическом достижении показателей, характеризующих объем и (или) качество государственной услуги:

3.1. Сведения о фактическом достижении показателей, характеризующих качество государственной услуги:

Код по  
общероссийскому  
базовому перечню или  
региональному перечню

38.Д60.0

| Уникальный номер реестровой записи | Показатель, характеризующий содержание государственной услуги |   |                           | Показатель, характеризующий условия (формы) оказания государственной услуги |   | Показатель качества государственной услуги   |              |                     |                                      |                                      |  |                    |                            |
|------------------------------------|---|---|---------------------------|---|---|--|--------------|---------------------|--------------------------------------|--------------------------------------|--|--------------------|----------------------------|
|                                    |   |   |                           |   |   | единица измерения  |              | значение показателя |                                      | допустимое (возможное) отклонение, % | отклонение, превышающее допустимое (возможное) отклонение, % | причина отклонения |                            |
|                                    | Категория потребителей  | Направления подготовки и укрупненные группы | Содержание (показатель 3) | Формы обучения и формы реализации образовательных программ                  | Условие (формы оказания (показатель 2)) | Наименование показателя  | наименование | код по ОКЕИ         | утверждено в государственном задании |                                      |  |                    | исполнено на отчетную дату |
| 1                                  | 2   | 3   | 4                         | 5   | 6                                       | 7  | 8            | 9                   | 10                                   | 11                                   | 12   | 13                 | 14                         |
| 8522010.99.0.ББ32ЕЧ72000           | Физические лица за исключением лиц с ОВЗ и инвалидов          | 54.03.01<br>Дизайн                          |                           | Очная   |   | Удельный вес численности выпускников, трудоустроившихся после завершения обучения по специальности или по направлению подготовки | %            | 744                 | 0                                    | 0                                    | 5  |                    |                            |
|                                    |   |   |                           |   |   | Уровень удовлетворенности студентов качеством услуги   | %            | 744                 | 90                                   | 90                                   | 5  |                    |                            |
| 8522010.99.0.ББ32ГУ96000           | Физические лица за исключением лиц с ОВЗ и инвалидов          | 38.03.01<br>Экономика                       |                           | Очная   |   | Удельный вес численности выпускников, трудоустроившихся после завершения обучения по специальности или по направлению подготовки | %            | 744                 | 70                                   | 70                                   | 5  |                    |                            |
|                                    |   |   |                           |   |   | Уровень удовлетворенности студентов качеством услуги   | %            | 744                 | 90                                   | 90                                   | 5  |                    |                            |
| 8522010.99.0.ББ32ГФ20001           | Физические лица с ОВЗ и инвалиды                              | 38.03.01<br>Экономика                       |                           | Очная   |   | Удельный вес численности выпускников, трудоустроившихся после завершения обучения по специальности или по направлению подготовки | %            | 744                 | 0                                    | 70                                   | 5  |                    |                            |
|                                    |   |   |                           |   |   | Уровень удовлетворенности студентов качеством услуги   | %            | 744                 | 90                                   | 90                                   | 5  |                    |                            |

|                          |  |   |  |              |  |  |   |     |     |     |   |  |  |
|--------------------------|--|---|--|--------------|--|--|---|-----|-----|-----|---|--|--|
| 8522010.99.0.ББ32АШ04000 | Физические лица за исключением лиц с ОВЗ и инвалидов | 08.03.01<br>Строительство                                       |  | Очная        |  | Удельный вес численности выпускников, трудоустроившихся после завершения обучения по специальности или по направлению подготовки | % | 744 | 70  | 70  | 5 |  |  |
|                          |  |   |  |              |  | Уровень удовлетворенности студентов качеством услуги   | % | 744 | 90  | 90  | 5 |  |  |
| 8522010.99.0.ББ32АШ28001 | Физические лица с ОВЗ и инвалиды                     | 08.03.01<br>Строительство                                       |  | Очная        |  | Удельный вес численности выпускников, трудоустроившихся после завершения обучения по специальности или по направлению подготовки | % | 744 | 0   | 0   | 5 |  |  |
|                          |  |   |  |              |  | Уровень удовлетворенности студентов качеством услуги   | % | 744 | 90  | 90  | 5 |  |  |
| 8522010.99.0.ББ32ВД64000 | Физические лица за исключением лиц с ОВЗ и инвалидов | 21.03.02<br>Землеустройство и кадастры                          |  | Заочная      |  | Удельный вес численности выпускников, трудоустроившихся после завершения обучения по специальности или по направлению подготовки | % | 744 | 70  | 70  | 5 |  |  |
|                          |  |   |  |              |  | Уровень удовлетворенности студентов качеством услуги   | % | 744 | 90  | 90  | 5 |  |  |
| 8522010.99.0.ББ32АШ12000 | Физические лица за исключением лиц с ОВЗ и инвалидов | 08.03.01<br>Строительство                                       |  | Очно-заочная |  | Удельный вес численности выпускников, трудоустроившихся после завершения обучения по специальности или по направлению подготовки | % | 744 | 0   | 0   | 5 |  |  |
|                          |  |   |  |              |  | Уровень удовлетворенности студентов качеством услуги   | % | 744 | 90  | 90  | 5 |  |  |
| 8522010.99.0.ББ32АШ36001 | Физические лица с ОВЗ и инвалиды                     | 08.03.01<br>Строительство                                       |  | Очно-заочная |  | Удельный вес численности выпускников, трудоустроившихся после завершения обучения по специальности или по направлению подготовки | % | 744 | 0   | 0   | 5 |  |  |
|                          |  |   |  |              |  | Уровень удовлетворенности студентов качеством услуги   | % | 744 | 100 | 100 | 5 |  |  |
| 8522010.99.0.ББ32АШ20000 | Физические лица за исключением лиц с ОВЗ и инвалидов | 08.03.01<br>Строительство                                       |  | Заочная      |  | Удельный вес численности выпускников, трудоустроившихся после завершения обучения по специальности или по направлению подготовки | % | 744 | 70  | 70  | 5 |  |  |
|                          |  |   |  |              |  | Уровень удовлетворенности студентов качеством услуги   | % | 744 | 90  | 90  | 5 |  |  |
| 8522010.99.0.ББ32АХ16000 | Физические лица за исключением лиц с ОВЗ и инвалидов | 07.03.02<br>Реконструкция и реставрация архитектурного наследия |  | Очная        |  | Удельный вес численности выпускников, трудоустроившихся после завершения обучения по специальности или по направлению подготовки | % | 744 | 70  | 70  | 5 |  |  |
|                          |  |   |  |              |  | Уровень удовлетворенности студентов качеством услуги   | % | 744 | 90  | 90  | 5 |  |  |
| 8522010.99.0.ББ32АХ88000 | Физические лица за исключением лиц с ОВЗ и инвалидов | 07.03.03<br>Дизайн архитектурной среды                          |  | Очная        |  | Удельный вес численности выпускников, трудоустроившихся после завершения обучения по специальности или по направлению подготовки | % | 744 | 70  | 70  | 5 |  |  |
|                          |  |   |  |              |  | Уровень удовлетворенности студентов качеством услуги   | % | 744 | 90  | 90  | 5 |  |  |

|                                  |  |  |  |                  |  |   |   |     |     |     |   |  |  |
|----------------------------------|--|--|--|------------------|--|---|---|-----|-----|-----|---|--|--|
| 8522010.99.<br>0.ББ32АЦ12<br>001 | Физические<br>лица с ОВЗ и<br>инвалиды                           | 07.03.03<br>Дизайн<br>архитектурной<br>среды           |  | Очная            |  | Удельный вес численности выпускников,<br>трудоустроившихся после завершения<br>обучения по специальности или по<br>направлению подготовки | % | 744 | 0   | 0   | 5 |  |  |
|                                  |  |  |  |                  |  | Уровень удовлетворенности студентов<br>качеством услуги   | % | 744 | 100 | 100 | 5 |  |  |
| 8522010.99.<br>0.ББ32ГФ12<br>000 | Физические<br>лица за<br>исключением<br>лиц с ОВЗ и<br>инвалидов | 38.03.01<br>Экономика                                  |  | Заочная          |  | Удельный вес численности выпускников,<br>трудоустроившихся после завершения<br>обучения по специальности или по<br>направлению подготовки | % | 744 | 70  | 70  | 5 |  |  |
|                                  |  |  |  |                  |  | Уровень удовлетворенности студентов<br>качеством услуги   | % | 744 | 90  | 90  | 5 |  |  |
| 8522010.99.<br>0.ББ32ГФ04<br>000 | Физические<br>лица за<br>исключением<br>лиц с ОВЗ и<br>инвалидов | 38.03.01<br>Экономика                                  |  | Очно-<br>заочная |  | Удельный вес численности выпускников,<br>трудоустроившихся после завершения<br>обучения по специальности или по<br>направлению подготовки | % | 744 | 0   | 0   | 5 |  |  |
|                                  |  |  |  |                  |  | Уровень удовлетворенности студентов<br>качеством услуги   | % | 744 | 90  | 90  | 5 |  |  |
| 8522010.99.<br>0.ББ32АФ44<br>000 | Физические<br>лица за<br>исключением<br>лиц с ОВЗ и<br>инвалидов | 07.03.01<br>Архитектура                                |  | Очная            |  | Удельный вес численности выпускников,<br>трудоустроившихся после завершения<br>обучения по специальности или по<br>направлению подготовки | % | 744 | 70  | 70  | 5 |  |  |
|                                  |  |  |  |                  |  | Уровень удовлетворенности студентов<br>качеством услуги   | % | 744 | 90  | 90  | 5 |  |  |
| 8522010.99.<br>0.ББ32АФ68<br>001 | Физические<br>лица с ОВЗ и<br>инвалиды                           | 07.03.01<br>Архитектура                                |  | Очная            |  | Удельный вес численности выпускников,<br>трудоустроившихся после завершения<br>обучения по специальности или по<br>направлению подготовки | % | 744 | 0   | 0   | 5 |  |  |
|                                  |  |  |  |                  |  | Уровень удовлетворенности студентов<br>качеством услуги   | % | 744 | 90  | 90  | 5 |  |  |
| 8522010.99.<br>0.ББ32БК60<br>000 | Физические<br>лица за<br>исключением<br>лиц с ОВЗ и<br>инвалидов | 13.03.01<br>Теплоэнергетика<br>и теплотехника          |  | Заочная          |  | Удельный вес численности выпускников,<br>трудоустроившихся после завершения<br>обучения по специальности или по<br>направлению подготовки | % | 744 | 70  | 70  | 5 |  |  |
|                                  |  |  |  |                  |  | Уровень удовлетворенности студентов<br>качеством услуги   | % | 744 | 90  | 90  | 5 |  |  |
| 8522010.99.<br>0.ББ32АЭ20<br>000 | Физические<br>лица за<br>исключением<br>лиц с ОВЗ и<br>инвалидов | 09.03.02<br>Информационны<br>е системы и<br>технологии |  | Очная            |  | Удельный вес численности выпускников,<br>трудоустроившихся после завершения<br>обучения по специальности или по<br>направлению подготовки | % | 744 | 70  | 70  | 5 |  |  |
|                                  |  |  |  |                  |  | Уровень удовлетворенности студентов<br>качеством услуги   | % | 744 | 90  | 90  | 5 |  |  |
| 8522010.99.<br>0.ББ32АЭ60<br>000 | Физические<br>лица с ОВЗ и<br>инвалиды                           | 09.03.02<br>Информационны<br>е системы и<br>технологии |  | Заочная          |  | Удельный вес численности выпускников,<br>трудоустроившихся после завершения<br>обучения по специальности или по<br>направлению подготовки | % | 744 | 0   | 0   | 5 |  |  |
|                                  |  |  |  |                  |  | Уровень удовлетворенности студентов<br>качеством услуги   | % | 744 | 100 | 100 | 5 |  |  |

|                                  |  |   |  |         |  |  |   |     |     |     |   |  |  |
|----------------------------------|--|---|--|---------|--|--|---|-----|-----|-----|---|--|--|
| 8522010.99.<br>0.ББ32АЭ36<br>000 | Физические лица за исключением лиц с ОВЗ и инвалидов | 09.03.02<br>Информационные системы и технологии |  | Заочная |  | Удельный вес численности выпускников, трудоустроившихся после завершения обучения по специальности или по направлению подготовки | % | 744 | 70  | 70  | 5 |  |  |
|                                  |  |   |  |         |  | Уровень удовлетворенности студентов качеством услуги   | % | 744 | 90  | 90  | 5 |  |  |
| 8522010.99.<br>0.ББ32АЭ44<br>000 | Физические лица с ОВЗ и инвалиды                     | 09.03.02<br>Информационные системы и технологии |  | Очная   |  | Удельный вес численности выпускников, трудоустроившихся после завершения обучения по специальности или по направлению подготовки | % | 744 | 100 | 100 | 5 |  |  |
|                                  |  |   |  |         |  | Уровень удовлетворенности студентов качеством услуги   | % | 744 | 100 | 100 | 5 |  |  |

### 3.2. Сведения о фактическом достижении показателей, характеризующих объем государственной услуги:

| Уникальный номер реестровой записи | Показатель, характеризующий содержание государственной услуги |   |                           | Показатель, характеризующий условия (формы) оказания государственной услуги |   | Показатель объема государственной услуги |                   |              |  |                            |                                      |  |                    |
|------------------------------------|---|---|---------------------------|---|---|--|-------------------|--------------|--|----------------------------|--------------------------------------|--|--------------------|
|                                    | Категория получателей   | Направления подготовки и укрупненные группы | Содержание (показатель 3) | Формы обучения и формы реализации образовательных программ                  | Условие (формы оказания (Показатель 2)) | Показатели объема услуги (работы)        | единица измерения |              | значение показателя                    |                            | допустимое (возможное) отклонение, % | отклонение, превышающее допустимое (возможное) отклонение, % | причина отклонения |
|                                    |   |   |                           |   |   |  | наименование      | код по ОКЕ И | утвержденное в государственном задании | исполнено на отчетную дату |                                      |  |                    |
| 1                                  | 2   | 3   | 4                         | 5   | 6                                       | 7  | 8                 | 9            | 10                                     | 11                         | 12                                   | 13   | 14                 |
| 8522010.99.<br>0.ББ32ЕЧ72<br>000   | Физические лица за исключением лиц с ОВЗ и инвалидов          | 54.03.01<br>Дизайн                          |                           | Очная   |   | Численность обучающихся                  | Чел.              | 792          | 5                                      | 5                          | 5                                    |  |                    |
| 8522010.99.<br>.0.ББ32ГУ9<br>6000  | Физические лица за исключением лиц с ОВЗ и инвалидов          | 38.03.01<br>Экономика                       |                           | Очная   |   | Численность обучающихся                  | Чел.              | 792          | 42                                     | 42                         | 5                                    |  |                    |
| 8522010.99.<br>.0.ББ32ГФ2<br>0001  | Физические лица с ОВЗ и инвалиды                              | 38.03.01<br>Экономика                       |                           | Очная   |   | Численность обучающихся                  | Чел.              | 792          | 1                                      | 1                          | 5                                    |  |                    |
| 8522010.99.<br>.0.ББ32АШ<br>04000  | Физические лица за исключением лиц с ОВЗ и инвалидов          | 08.03.01<br>Строительство                   |                           | Очная   |   | Численность обучающихся                  | Чел.              | 792          | 180                                    | 177                        | 5                                    |  |                    |

|                                  |   |  |  |                  |  |                            |      |     |    |    |   |  |  |
|----------------------------------|---|--|--|------------------|--|----------------------------|------|-----|----|----|---|--|--|
| 8522010.99<br>.0.ББ32АШ<br>28001 | Физические лица<br>с ОВЗ и<br>инвалиды                        | 08.03.01<br>Строительство  |  | Очная            |  | Численность<br>обучающихся | Чел. | 792 | 3  | 3  | 5 |  |  |
| 8522010.99<br>.0.ББ32ВД6<br>4000 | Физические лица<br>за исключением<br>лиц с ОВЗ и<br>инвалидов | 21.03.02<br>Землеустройство и<br>кадастры                                |  | Заочная          |  | Численность<br>обучающихся | Чел. | 792 | 46 | 47 | 5 |  |  |
| 8522010.99<br>.0.ББ32АШ<br>20000 | Физические лица<br>за исключением<br>лиц с ОВЗ и<br>инвалидов | 08.03.01<br>Строительство  |  | Заочная          |  | Численность<br>обучающихся | Чел. | 792 | 27 | 28 | 5 |  |  |
| 8522010.99<br>.0.ББ32АШ<br>12000 | Физические лица<br>за исключением<br>лиц с ОВЗ и<br>инвалидов | 08.03.01<br>Строительство  |  | Очно-<br>заочная |  | Численность<br>обучающихся | Чел. | 792 | 55 | 54 | 5 |  |  |
| 8522010.99<br>.0.ББ32АШ<br>36001 | Физические лица<br>с ОВЗ и<br>инвалиды                        | 08.03.01<br>Строительство  |  | Очно-<br>заочная |  | Численность<br>обучающихся | Чел. | 792 | 1  | 1  | 5 |  |  |
| 8522010.99<br>.0.ББ32АХ<br>16000 | Физические лица<br>за исключением<br>лиц с ОВЗ и<br>инвалидов | 07.03.02<br>Реконструкция и<br>реставрация<br>архитектурного<br>наследия |  | Очная            |  | Численность<br>обучающихся | Чел. | 792 | 43 | 43 | 5 |  |  |
| 8522010.99<br>.0.ББ32АХ<br>88000 | Физические лица<br>за исключением<br>лиц с ОВЗ и<br>инвалидов | 07.03.03<br>Дизайн<br>архитектурной<br>среды                             |  | Очная            |  | Численность<br>обучающихся | Чел. | 792 | 68 | 69 | 5 |  |  |
| 8522010.99<br>.0.ББ32АЦ<br>12001 | Физические лица<br>с ОВЗ и<br>инвалиды                        | 07.03.03<br>Дизайн<br>архитектурной<br>среды                             |  | Очная            |  | Численность<br>обучающихся | Чел. | 792 | 1  | 1  | 5 |  |  |
| 8522010.99<br>.0.ББ32ГФ1<br>2000 | Физические лица<br>за исключением<br>лиц с ОВЗ и<br>инвалидов | 38.03.01<br>Экономика  |  | Заочная          |  | Численность<br>обучающихся | Чел. | 792 | 3  | 3  | 5 |  |  |

|                                  |  |   |  |                  |  |                            |      |     |     |     |   |   |  |
|----------------------------------|--|---|--|------------------|--|----------------------------|------|-----|-----|-----|---|---|--|
| 8522010.99<br>.0.ББ32ГФ0<br>4000 | Физические лица<br>за исключением<br>лиц с ОВЗ и<br>инвалидов    | 38.03.01<br>Экономика                                 |  | Очно-<br>заочная |  | Численность<br>обучающихся | Чел. | 792 | 14  | 14  | 5 |   |  |
| 8522010.99<br>.0.ББ32АФ<br>44000 | Физические лица<br>за исключением<br>лиц с ОВЗ и<br>инвалидов    | 07.03.01<br>Архитектура                               |  | Очная            |  | Численность<br>обучающихся | Чел. | 792 | 164 | 164 | 5 |   |  |
| 8522010.99<br>.0.ББ32АФ<br>68001 | Физические лица<br>с ОВЗ и<br>инвалиды                           | 07.03.01<br>Архитектура                               |  | Очная            |  | Численность<br>обучающихся | Чел. | 792 | 1   | 1   | 5 |   |  |
| 8522010.99<br>.0.ББ32БК6<br>0000 | Физические<br>лица за<br>исключением<br>лиц с ОВЗ и<br>инвалидов | 13.03.01<br>Теплоэнергетика и<br>теплотехника         |  | Заочная          |  | Численность<br>обучающихся | Чел. | 792 | 41  | 41  | 5 |   |  |
| 8522010.99.<br>0.ББ32АЭ20<br>000 | Физические лица<br>за исключением<br>лиц с ОВЗ и<br>инвалидов    | 09.03.02<br>Информационные<br>системы и<br>технологии |  | Очная            |  | Численность<br>обучающихся | Чел. | 792 | 47  | 46  | 5 |   |  |
| 8522010.99.<br>0.ББ32АЭ36<br>000 | Физические лица<br>за исключением<br>лиц с ОВЗ и<br>инвалидов    | 09.03.02<br>Информационные<br>системы и<br>технологии |  | Заочная          |  | Численность<br>обучающихся | Чел. | 792 | 11  | 12  | 5 | 4 | Невыход на<br>защиту,<br>обучающийся<br>ушел в<br>академически<br>й отпуск |
| 8522010.99.<br>0.ББ32АЭ60<br>000 | Физические лица<br>с ОВЗ и<br>инвалиды                           | 09.03.02<br>Информационные<br>системы и<br>технологии |  | Заочная          |  | Численность<br>обучающихся | Чел. | 792 | 1   | 1   | 5 |   |  |
| 8522010.99.<br>0.ББ32АЭ44<br>000 | Физические лица<br>с ОВЗ и<br>инвалиды                           | 09.03.02<br>Информационные<br>системы и<br>технологии |  | Очная            |  | Численность<br>обучающихся | Чел. | 792 | 1   | 1   | 5 |   |  |

Раздел 2

1. Наименование государственной услуги **Реализация образовательных программ высшего образования – программ специалитета**

2. Категории потребителей государственной услуги **Физические лица, имеющие среднее общее образование**

3. Сведения о фактическом достижении показателей, характеризующих объем и (или) качество государственной услуги:

3.1. Сведения о фактическом достижении показателей, характеризующих качество государственной услуги:

Код по  
общероссийскому  
базовому перечню или  
региональному перечню

39.Д54.0

| Уникальный номер реестровой записи | Показатель, характеризующий содержание государственной услуги |   |                           | Показатель, характеризующий условия (формы) оказания государственной услуги |   | Показатель качества государственной услуги   |             |                                      |                            |                     |    |                                      |  |
|------------------------------------|---|---|---------------------------|---|---|--|-------------|--------------------------------------|----------------------------|---------------------|----|--------------------------------------|--|
|                                    |   |   |                           |   |   | Наименование показателя  |             | единица измерения                    |                            | значение показателя |    | допустимое (возможное) отклонение, % | отклонение, превышающее допустимое (возможное) отклонение, % |
|                                    | Категория потребителей  | Направления подготовки и укрупненные группы | Содержание (показатель 3) | Формы обучения и формы реализации образовательных программ                  | Условие (формы оказания (показатель 2)) | наименование   | код по ОКЕИ | утверждено в государственном задании | исполнено на отчетную дату |                     |    |                                      |  |
| 1                                  | 2   | 3   | 4                         | 5   | 6                                       | 7  | 8           | 9                                    | 10                         | 11                  | 12 | 13                                   | 14   |
| 8522020.99.0.ББЗ6АЯ36000           | Физические лица за исключением лиц с ОВЗ и инвалидов          | 20.05.01 Пожарная безопасность              |                           | Очная   |   | Удельный вес численности выпускников, трудоустроившихся после завершения обучения по специальности или по направлению подготовки | %           | 744                                  | 70                         | 70                  | 5  |                                      |  |
|                                    |   |   |                           |   |   | Уровень удовлетворенности студентов качеством услуги   | %           | 744                                  | 90                         | 90                  | 5  |                                      |  |
| 8522020.99.0.ББЗ6АЯ60000           | Физические лица с ОВЗ и инвалиды                              | 20.05.01 Пожарная безопасность              |                           | Очная   |   | Удельный вес численности выпускников, трудоустроившихся после завершения обучения по специальности или по направлению подготовки | %           | 744                                  | 0                          | 0                   | 5  |                                      |  |
|                                    |   |   |                           |   |   | Уровень удовлетворенности студентов качеством услуги   | %           | 744                                  | 90                         | 90                  | 5  |                                      |  |
| 8522020.99.0.ББЗ6АЯ52000           | Физические лица за исключением лиц с ОВЗ и инвалидов          | 20.05.01 Пожарная безопасность              |                           | Заочная   |   | Удельный вес численности выпускников, трудоустроившихся после завершения обучения по специальности или по направлению подготовки | %           | 744                                  | 70                         | 70                  | 5  |                                      |  |
|                                    |   |   |                           |   |   | Уровень удовлетворенности студентов качеством услуги   | %           | 744                                  | 90                         | 90                  | 5  |                                      |  |

|                          |  |                              |  |         |  |  |   |     |    |    |   |  |  |
|--------------------------|--|------------------------------|--|---------|--|--|---|-----|----|----|---|--|--|
| 8522020.99.0.ББ36БА80000 | Физические лица за исключением лиц с ОВЗ и инвалидов | 21.05.01 Прикладная геодезия |  | Очная   |  | Удельный вес численности выпускников, трудоустроившихся после завершения обучения по специальности или по направлению подготовки | % | 744 | 70 | 70 | 5 |  |  |
|                          |  |                              |  |         |  | Уровень удовлетворенности студентов качеством услуги   | % | 744 | 90 | 90 | 5 |  |  |
| 8522020.99.0.ББ36БА04000 | Физические лица с ОВЗ и инвалиды                     | 21.05.01 Прикладная геодезия |  | Очная   |  | Удельный вес численности выпускников, трудоустроившихся после завершения обучения по специальности или по направлению подготовки | % | 744 | 0  | 0  | 5 |  |  |
|                          |  |                              |  |         |  | Уровень удовлетворенности студентов качеством услуги   | % | 744 | 90 | 90 | 5 |  |  |
| 8522020.99.0.ББ36БА96000 | Физические лица за исключением лиц с ОВЗ и инвалидов | 21.05.01 Прикладная геодезия |  | Заочная |  | Удельный вес численности выпускников, трудоустроившихся после завершения обучения по специальности или по направлению подготовки | % | 744 | 0  | 0  | 5 |  |  |
|                          |  |                              |  |         |  | Уровень удовлетворенности студентов качеством услуги   | % | 744 | 90 | 90 | 5 |  |  |

### 3.2. Сведения о фактическом достижении показателей, характеризующих объем государственной услуги:

| Уникальный номер реестровой записи | Показатель, характеризующий содержание государственной услуги |   |                           | Показатель, характеризующий условия (формы) оказания государственной услуги |   | Показатель объема государственной услуги |                   |             |  |                            |                                      |  |                    |
|------------------------------------|---|---|---------------------------|---|---|--|-------------------|-------------|--|----------------------------|--------------------------------------|--|--------------------|
|                                    | Категория получателей   | Направления подготовки и укрупненные группы | Содержание (показатель 3) | Формы обучения и формы реализации образовательных программ                  | Условие (формы оказания (Показатель 2)) | Показатели объема услуги (работы)        | единица измерения |             | значение показателя                    |                            | допустимое (возможное) отклонение, % | отклонение, превышающее допустимое (возможное) отклонение, % | причина отклонения |
|                                    |   |   |                           |   |   |  | наименование      | код по ОКЕИ | утвержденное в государственном задании | исполнено на отчетную дату |                                      |  |                    |
| 1                                  | 2   | 3   | 4                         | 5   | 6                                       | 7  | 8                 | 9           | 10                                     | 11                         | 12                                   | 13   | 14                 |
| 8522020.99.0.ББ36АЯ36000           | Физические лица за исключением лиц с ОВЗ и инвалидов          | 20.05.01 Пожарная безопасность              |                           | Очная   |   | Численность обучающихся                  | Чел.              | 792         | 67                                     | 66                         | 5                                    |  |                    |
| 8522020.99.0.ББ36АЯ60000           | Физические лица с ОВЗ и инвалиды                              | 20.05.01 Пожарная безопасность              |                           | Очная   |   | Численность обучающихся                  | Чел.              | 792         | 1                                      | 1                          | 5                                    |  |                    |
| 8522020.99.0.ББ36АЯ52000           | Физические лица за исключением лиц с ОВЗ и инвалидов          | 20.05.01 Пожарная безопасность              |                           | Заочная   |   | Численность обучающихся                  | Чел.              | 792         | 50                                     | 51                         | 5                                    |  |                    |

|                                  |  |                                    |  |         |  |                            |      |     |    |    |   |  |  |
|----------------------------------|--|------------------------------------|--|---------|--|----------------------------|------|-----|----|----|---|--|--|
| 8522020.<br>99.0.ББ36<br>БА80000 | Физические<br>лица за<br>исключением<br>лиц с ОВЗ и<br>инвалидов | 21.05.01<br>Прикладная<br>геодезия |  | Очная   |  | Численность<br>обучающихся | Чел. | 792 | 68 | 68 | 5 |  |  |
| 8522020.<br>99.0.ББ36<br>ББ04000 | Физические<br>лица с ОВЗ и<br>инвалиды                           | 21.05.01<br>Прикладная<br>геодезия |  | Очная   |  | Численность<br>обучающихся | Чел. | 792 | 1  | 1  | 5 |  |  |
| 8522020.<br>99.0.ББ36<br>БА96000 | Физические<br>лица за<br>исключением<br>лиц с ОВЗ и<br>инвалидов | 21.05.01<br>Прикладная<br>геодезия |  | Заочная |  | Численность<br>обучающихся | Чел. | 792 | 39 | 40 | 5 |  |  |

Раздел 3

1. Наименование государственной услуги **Реализация образовательных программ высшего образования – программ магистратуры**

Код по общероссийскому базовому перечню или региональному перечню

40.Д61.0

2. Категории потребителей государственной услуги **Физические лица, имеющие высшее образование**

3. Сведения о фактическом достижении показателей, характеризующих объем и (или) качество государственной услуги:

3.1. Сведения о фактическом достижении показателей, характеризующих качество государственной услуги:

| Уникальный номер реестровой записи | Показатель, характеризующий содержание государственной услуги |  |                           | Показатель, характеризующий условия (формы) оказания государственной услуги |   | Показатель качества государственной услуги   |                   |             |                                      |                            |                                      |  |                    |
|------------------------------------|---|--|---------------------------|---|---|--|-------------------|-------------|--------------------------------------|----------------------------|--------------------------------------|--|--------------------|
|                                    |   |  |                           |   |   | Наименование показателя  | единица измерения |             | значение показателя                  |                            | допустимое (возможное) отклонение, % | отклонение, превышающее допустимое (возможное) отклонение, % | причина отклонения |
|                                    | Категория потребителей  | Направления подготовки и укрупненные группы    | Содержание (показатель 3) | Формы обучения и формы реализации образовательных программ                  | Условие (формы оказания (показатель 2)) |  | наименование      | код по ОКЕИ | утверждено в государственном задании | исполнено на отчетную дату |                                      |  |                    |
| 1                                  | 2   | 3  | 4                         | 5   | 6                                       | 7  | 8                 | 9           | 10                                   | 11                         | 12                                   | 13   | 14                 |
| 852203О.99.0.ББ40БК44000           | Физические лица за исключением лиц с ОВЗ и инвалидов          | 13.04.01 Теплоэнергетика и теплотехника        |                           | Очная   |   | Удельный вес численности выпускников, трудоустроившихся после завершения обучения по специальности или по направлению подготовки | %                 | 744         | 80                                   | 80                         | 5                                    |  |                    |
|                                    |   |  |                           |   |   | Уровень удовлетворенности студентов качеством услуги   | %                 | 744         | 90                                   | 90                         | 5                                    |  |                    |
| 852203О.99.0.ББ40ВГ20000           | Физические лица за исключением лиц с ОВЗ и инвалидов          | 20.04.02 Природообустройство и водопользование |                           | Заочная   |   | Удельный вес численности выпускников, трудоустроившихся после завершения обучения по специальности или по направлению подготовки | %                 | 744         | 80                                   | 80                         | 5                                    |  |                    |
|                                    |   |  |                           |   |   | Уровень удовлетворенности студентов качеством услуги   | %                 | 744         | 90                                   | 90                         | 5                                    |  |                    |
| 852203О.99.0.ББ40БК60000           | Физические лица за исключением лиц с ОВЗ и инвалидов          | 13.04.01 Теплоэнергетика и теплотехника        |                           | Заочная   |   | Удельный вес численности выпускников, трудоустроившихся после завершения обучения по специальности или по направлению подготовки | %                 | 744         | 80                                   | 80                         | 5                                    |  |                    |
|                                    |   |  |                           |   |   | Уровень удовлетворенности студентов качеством услуги   | %                 | 744         | 90                                   | 90                         | 5                                    |  |                    |

|                          |  |  |  |         |  |  |   |     |    |    |   |  |  |
|--------------------------|--|--|--|---------|--|--|---|-----|----|----|---|--|--|
| 8522030.99.0.ББ40ГЧ00000 | Физические лица за исключением лиц с ОВЗ и инвалидов | 38.04.01 Экономика                           |  | Заочная |  | Удельный вес численности выпускников, трудоустроившихся после завершения обучения по специальности или по направлению подготовки | % | 744 | 80 | 80 | 5 |  |  |
|                          |  |  |  |         |  | Уровень удовлетворенности студентов качеством услуги   | % | 744 | 90 | 90 | 5 |  |  |
| 8522030.99.0.ББ40АЭ20000 | Физические лица за исключением лиц с ОВЗ и инвалидов | 09.04.02 Информационные системы и технологии |  | Очная   |  | Удельный вес численности выпускников, трудоустроившихся после завершения обучения по специальности или по направлению подготовки | % | 744 | 80 | 80 | 5 |  |  |
|                          |  |  |  |         |  | Уровень удовлетворенности студентов качеством услуги   | % | 744 | 90 | 90 | 5 |  |  |
| 8522030.99.0.ББ40АШ04000 | Физические лица за исключением лиц с ОВЗ и инвалидов | 08.04.01 Строительство                       |  | Очная   |  | Удельный вес численности выпускников, трудоустроившихся после завершения обучения по специальности или по направлению подготовки | % | 744 | 80 | 80 | 5 |  |  |
|                          |  |  |  |         |  | Уровень удовлетворенности студентов качеством услуги   | % | 744 | 90 | 90 | 5 |  |  |
| 8522030.99.0.ББ40АШ20000 | Физические лица за исключением лиц с ОВЗ и инвалидов | 08.04.01 Строительство                       |  | Заочная |  | Удельный вес численности выпускников, трудоустроившихся после завершения обучения по специальности или по направлению подготовки | % | 744 | 80 | 80 | 5 |  |  |
|                          |  |  |  |         |  | Уровень удовлетворенности студентов качеством услуги   | % | 744 | 90 | 90 | 5 |  |  |
| 8522030.99.0.ББ40АФ44000 | Физические лица за исключением лиц с ОВЗ и инвалидов | 07.04.01 Архитектура                         |  | Очная   |  | Удельный вес численности выпускников, трудоустроившихся после завершения обучения по специальности или по направлению подготовки | % | 744 | 80 | 80 | 5 |  |  |
|                          |  |  |  |         |  | Уровень удовлетворенности студентов качеством услуги   | % | 744 | 90 | 90 | 5 |  |  |

### 3.2. Сведения о фактическом достижении показателей, характеризующих объем государственной услуги:

| Уникальный номер реестровой записи | Показатель, характеризующий содержание государственной услуги |   |                           | Показатель, характеризующий условия (формы) оказания государственной услуги |   | Показатель объема государственной услуги |                   |             |  |                            |                                      |  |                    |
|------------------------------------|---|---|---------------------------|---|---|--|-------------------|-------------|--|----------------------------|--------------------------------------|--|--------------------|
|                                    | Категория получателей   | Направления подготовки и укрупненные группы | Содержание (показатель 3) | Формы обучения и формы реализации образовательных программ                  | Условие (формы оказания (Показатель 2)) | Показатели объема услуги (работы)        | единица измерения |             | значение показателя                    |                            | допустимое (возможное) отклонение, % | отклонение, превышающее допустимое (возможное) отклонение, % | причина отклонения |
|                                    |   |   |                           |   |   |  | наименование      | код по ОКЕИ | утвержденное в государственном задании | исполнено на отчетную дату |                                      |  |                    |
| 1                                  | 2   | 3   | 4                         | 5   | 6                                       | 7  | 8                 | 9           | 10                                     | 11                         | 12                                   | 13   | 14                 |

|                                  |   |  |  |         |  |                            |      |     |    |    |   |   |  |
|----------------------------------|---|--|--|---------|--|----------------------------|------|-----|----|----|---|---|--|
| 852203О.99.<br>0.ББ40БК44<br>000 | Физические лица<br>за исключением<br>лиц с ОВЗ и<br>инвалидов | 13.04.01<br>Теплоэнергетика и<br>теплотехника            |  | Очная   |  | Численность<br>обучающихся | Чел. | 792 | 13 | 14 | 5 | 2 | Невыход на<br>защиту,<br>обучающийся<br>ушел в<br>академически<br>й отпуск |
| 852203О.99<br>.0.ББ40ГЧ0<br>0000 | Физические лица<br>за исключением<br>лиц с ОВЗ и<br>инвалидов | 38.04.01<br>Экономика                                    |  | Заочная |  | Численность<br>обучающихся | Чел. | 792 | 26 | 26 | 5 |   |  |
| 852203О.99<br>.0.ББ40БК6<br>0000 | Физические лица<br>за исключением<br>лиц с ОВЗ и<br>инвалидов | 13.04.01<br>Теплоэнергетика<br>и теплотехника            |  | Заочная |  | Численность<br>обучающихся | Чел. | 792 | 8  | 8  | 5 |   |  |
| 852203О.99<br>.0.ББ40ВГ2<br>0000 | Физические лица<br>за исключением<br>лиц с ОВЗ и<br>инвалидов | 20.04.02<br>Природообустро<br>йство и<br>водопользование |  | Заочная |  | Численность<br>обучающихся | Чел. | 792 | 13 | 13 | 5 |   |  |
| 852203О.99<br>.0.ББ40АЭ2<br>0000 | Физические лица<br>за исключением<br>лиц с ОВЗ и<br>инвалидов | 09.04.02<br>Информационны<br>е системы и<br>технологии   |  | Очная   |  | Численность<br>обучающихся | Чел. | 792 | 17 | 18 | 5 | 1 | Невыход на<br>защиту,<br>обучающийся<br>ушел в<br>академически<br>й отпуск |
| 852203О.99<br>.0.ББ40АШ<br>04000 | Физические лица<br>за исключением<br>лиц с ОВЗ и<br>инвалидов | 08.04.01<br>Строительство                                |  | Очная   |  | Численность<br>обучающихся | Чел. | 792 | 18 | 19 | 5 |   |  |
| 852203О.99<br>.0.ББ40АШ<br>20000 | Физические лица<br>за исключением<br>лиц с ОВЗ и<br>инвалидов | 08.04.01<br>Строительство                                |  | Заочная |  | Численность<br>обучающихся | Чел. | 792 | 15 | 15 | 5 |   |  |
| 852203О.99<br>.0.ББ40АФ<br>44000 | Физические лица<br>за исключением<br>лиц с ОВЗ и<br>инвалидов | 07.04.01<br>Архитектура                                  |  | Очная   |  | Численность<br>обучающихся | Чел. | 792 | 17 | 17 | 5 |   |  |

Раздел 4

1. Наименование государственной услуги **Реализация образовательных программ послевузовского профессионального образования - программ аспирантуры**

2. Категории потребителей государственной услуги **Физические лица, имеющие высшее образование (специалитет или магистратура)**

3. Сведения о фактическом достижении показателей, характеризующих объем и (или) качество государственной услуги:

3.1. Сведения о фактическом достижении показателей, характеризующих качество государственной услуги:

Код по  
общероссийскому  
базовому перечню  
или региональному  
перечню

41.A12.0

| Уникальный номер реестровой записи | Показатель, характеризующий содержание государственной услуги |  |                           | Показатель, характеризующий условия (формы) оказания государственной услуги |   | Показатель качества государственной услуги            |                   |             |                                      |                            |                                      |  |                    |
|------------------------------------|---|--|---------------------------|---|---|---|-------------------|-------------|--------------------------------------|----------------------------|--------------------------------------|--|--------------------|
|                                    |   |  |                           |   |   | Наименование показателя                               | единица измерения |             | значение показателя                  |                            | допустимое (возможное) отклонение, % | отклонение, превышающее допустимое (возможное) отклонение, % | причина отклонения |
|                                    | Категория потребителей  | Направления подготовки и укрупненные группы    | Содержание (показатель 3) | Формы обучения и формы реализации и образовательных программ                | Условие (формы оказания (показатель 2)) |   | наименование      | код по ОКЕИ | утверждено в государственном задании | исполнено на отчетную дату |                                      |  |                    |
| 1                                  | 2   | 3  | 4                         | 5   | 6                                       | 7   | 8                 | 9           | 10                                   | 11                         | 12                                   | 13   | 14                 |
| 8042020.99.0.ББ43АА00001           | Физические лица за исключением лиц с ОВЗ и инвалидов          | 08.06.01<br>Техника и технологии строительства |                           | Очная   |   | Уровень удовлетворенности аспирантов качеством услуги | %                 | 744         | 90                                   | 90                         | 5                                    |  |                    |
| 8042020.99.0.ББ43АА08001           | Физические лица за исключением лиц с ОВЗ и инвалидов          | 08.06.01<br>Техника и технологии строительства |                           | Заочная   |   | Уровень удовлетворенности аспирантов качеством услуги | %                 | 744         | 90                                   | 90                         | 5                                    |  |                    |

### 3.2. Сведения о фактическом достижении показателей, характеризующих объем государственной услуги:

| Уникальный номер реестровой записи | Показатель, характеризующий содержание государственной услуги |  |                           | Показатель, характеризующий условия (формы) оказания государственной услуги |   | Показатель объема государственной услуги |                   |             |  |                            |                                      |  |                    |
|------------------------------------|---|--|---------------------------|---|---|--|-------------------|-------------|--|----------------------------|--------------------------------------|--|--------------------|
|                                    | Категория получателей   | Направления подготовки и укрупненные группы    | Содержание (показатель 3) | Формы обучения и формы реализации образовательных программ                  | Условие (формы оказания (Показатель 2)) | Показатели объема услуги (работы)        | единица измерения |             | значение показателя                    |                            | допустимое (возможное) отклонение, % | отклонение, превышающее допустимое (возможное) отклонение, % | причина отклонения |
|                                    |   |  |                           |   |   |  | наименование      | код по ОКЕИ | утвержденное в государственном задании | исполнено на отчетную дату |                                      |  |                    |
| 1                                  | 2   | 3  | 4                         | 5   | 6                                       | 7  | 8                 | 9           | 10                                     | 11                         | 12                                   | 13   | 14                 |
| 8042020.99.0.ББ43АА00001           | Физические лица за исключением лиц с ОВЗ и инвалидов          | 08.06.01<br>Техника и технологии строительства |                           | Очная   |   | Численность обучающихся                  | Чел.              | 792         | 13                                     | 13                         | 5                                    |  |                    |
| 8042020.99.0.ББ43АА08001           | Физические лица за исключением лиц с ОВЗ и инвалидов          | 08.06.01<br>Техника и технологии строительства |                           | Заочная   |   | Численность обучающихся                  | Чел.              | 792         | 5                                      | 5                          | 5                                    |  |                    |

Раздел 5

1. Наименование государственной услуги **Реализация образовательных программ среднего профессионального образования - программ подготовки квалифицированных рабочих, служащих**

2. Категории потребителей государственной услуги **Физические лица, имеющие основное общее образование**

3. Сведения о фактическом достижении показателей, характеризующих объем и (или) качество государственной услуги:

3.1. Сведения о фактическом достижении показателей, характеризующих качество государственной услуги:

Код по  
общероссийскому  
базовому перечню  
или региональному  
перечню

37.Д57.0

| Уникальный номер реестровой записи | Показатель, характеризующий содержание государственной услуги |   |   | Показатель, характеризующий условия (формы) оказания государственной услуги |   | Показатель качества государственной услуги  |             |                                      |                            |                     |    |                                      |  |
|------------------------------------|---|---|---|---|---|---|-------------|--------------------------------------|----------------------------|---------------------|----|--------------------------------------|--|
|                                    |   |   |   |   |   | Наименование показателя   |             | единица измерения                    |                            | значение показателя |    | допустимое (возможное) отклонение, % | отклонение, превышающее допустимое (возможное) отклонение, % |
|                                    | Категория получателей   | Профессии и укрупненные группы  | Уровень образования, необходимый для приема на обучение | Формы обучения и формы реализации и образовательных программ                | Условие (формы оказания (показатель 2)) | наименование  | код по ОКЕИ | утверждено в государственном задании | исполнено на отчетную дату |                     |    |                                      |  |
| 1                                  | 2   | 3   | 4   | 5   | 6                                       | 7   | 8           | 9                                    | 10                         | 11                  | 12 | 13                                   | 14   |
| 8521010.99.0.ББ29ТГ52002           | Физические лица за исключением лиц с ОВЗ и инвалидов          | 43.01.09 Повар, кондитер  | Основное общее образование                              | Очная   |   | Уровень удовлетворенности студентов качеством услуги  | %           | 744                                  | 90                         | 90                  | 5  |                                      |  |
|                                    |   |   |   |   |   | Удельный вес численности выпускников, трудоустроившихся и работающих по профессии после завершения обучения | %           | 744                                  | 32                         | 32                  | 5  |                                      |  |
| 8521010.99.0.ББ29ТД0002            | Физические лица с ОВЗ и инвалиды                              | 43.01.09 Повар, кондитер  | Основное общее образование                              | Очная   |   | Уровень удовлетворенности студентов качеством услуги  | %           | 744                                  | 90                         | 90                  | 5  |                                      |  |
|                                    |   |   |   |   |   | Удельный вес численности выпускников, трудоустроившихся и работающих по профессии после завершения обучения | %           | 744                                  | 0                          | 0                   | 5  |                                      |  |
| 8521010.99.0.ББ29ГЦ12000           | Физические лица за исключением лиц с ОВЗ и инвалидов          | 15.01.05 Сварщик ручной и частично механизированной сварки (наплавки) | Основное общее образование                              | Очная   |   | Уровень удовлетворенности студентов качеством услуги  | %           | 744                                  | 95                         | 95                  | 5  |                                      |  |
|                                    |   |   |   |   |   | Удельный вес численности выпускников, трудоустроившихся и работающих по профессии после завершения обучения | %           | 744                                  | 33                         | 33                  | 5  |                                      |  |

|                                  |  |   |                                  |       |  |   |   |     |     |     |   |  |  |
|----------------------------------|--|---|----------------------------------|-------|--|---|---|-----|-----|-----|---|--|--|
| 8521010.99.<br>0.ББ29ГЦ60<br>000 | Физические<br>лица с ОВЗ и<br>инвалиды                           | 15.01.05<br>Сварщик<br>ручной и<br>частично<br>механизированно<br>й сварки<br>(наплавки)              | Основное<br>общее<br>образование | Очная |  | Уровень удовлетворенности<br>студентов качеством услуги   | % | 744 | 100 | 100 | 5 |  |  |
|                                  |  |   |                                  |       |  | Удельный вес численности<br>выпускников,<br>трудоустроившихся и<br>работающих по профессии<br>после завершения обучения | % | 744 | 100 | 100 | 5 |  |  |
| 8521010.99.<br>0.ББ29ГЖ72<br>000 | Физические<br>лица за<br>исключением<br>лиц с ОВЗ и<br>инвалидов | 13.01.10<br>Электромонтер<br>по ремонту и<br>обслуживанию<br>электрооборудов<br>ания (по<br>отраслям) | Основное<br>общее<br>образование | Очная |  | Уровень удовлетворенности<br>студентов качеством услуги   | % | 744 | 90  | 90  | 5 |  |  |
|                                  |  |   |                                  |       |  | Удельный вес численности<br>выпускников,<br>трудоустроившихся и<br>работающих по профессии<br>после завершения обучения | % | 744 | 32  | 32  | 5 |  |  |
| 8521010.99.<br>0.ББ29БВ24<br>000 | Физические<br>лица за<br>исключением<br>лиц с ОВЗ и<br>инвалидов | 08.01.19<br>Электромонтажн<br>ик по силовым<br>сетям и<br>электрооборудов<br>анию                     | Основное<br>общее<br>образование | Очная |  | Уровень удовлетворенности<br>студентов качеством услуги   | % | 744 | 90  | 90  | 5 |  |  |
|                                  |  |   |                                  |       |  | Удельный вес численности<br>выпускников,<br>трудоустроившихся и<br>работающих по профессии<br>после завершения обучения | % | 744 | 35  | 35  | 5 |  |  |
| 8521010.99.<br>0.ББ29БА80<br>000 | Физические<br>лица за<br>исключением<br>лиц с ОВЗ и<br>инвалидов | 08.01.18<br>Электромонтажн<br>ик электрических<br>сетей и<br>электрооборудов<br>ания                  | Основное<br>общее<br>образование | Очная |  | Уровень удовлетворенности<br>студентов качеством услуги   | % | 744 | 90  | 90  | 5 |  |  |
|                                  |  |   |                                  |       |  | Удельный вес численности<br>выпускников,<br>трудоустроившихся и<br>работающих по профессии<br>после завершения обучения | % | 744 | 33  | 33  | 5 |  |  |
| 8521010.99.<br>0.ББ29АН96<br>000 | Физические<br>лица за<br>исключением<br>лиц с ОВЗ и<br>инвалидов | 08.01.07<br>Мастер<br>общестроительн<br>ых работ  | Основное<br>общее<br>образование | Очная |  | Уровень удовлетворенности<br>студентов качеством услуги   | % | 744 | 90  | 90  | 5 |  |  |
|                                  |  |   |                                  |       |  | Удельный вес численности<br>выпускников,<br>трудоустроившихся и<br>работающих по профессии<br>после завершения обучения | % | 744 | 34  | 34  | 5 |  |  |
| 8521010.99.<br>0.ББ29КР84<br>000 | Физические<br>лица за<br>исключением<br>лиц с ОВЗ и<br>инвалидов | 23.01.06<br>Машинист<br>дорожных и<br>строительных<br>машин   | Основное<br>общее<br>образование | Очная |  | Уровень удовлетворенности<br>студентов качеством услуги   | % | 744 | 90  | 90  | 5 |  |  |
|                                  |  |   |                                  |       |  | Удельный вес численности<br>выпускников,<br>трудоустроившихся и<br>работающих по профессии<br>после завершения обучения | % | 744 | 20  | 20  | 5 |  |  |
| 8521010.99.<br>0.ББ29МО12<br>000 | Физические<br>лица за<br>исключением<br>лиц с ОВЗ и<br>инвалидов | 29.01.07<br>Портной   | Основное<br>общее<br>образование | Очная |  | Уровень удовлетворенности<br>студентов качеством услуги   | % | 744 | 90  | 90  | 5 |  |  |
|                                  |  |   |                                  |       |  | Удельный вес численности<br>выпускников,<br>трудоустроившихся и<br>работающих по профессии<br>после завершения обучения | % | 744 | 32  | 32  | 5 |  |  |

|                          |  |   |                            |       |  |   |   |     |    |    |   |  |  |
|--------------------------|--|---|----------------------------|-------|--|---|---|-----|----|----|---|--|--|
| 8521010.99.0.ББ290028000 | Физические лица за исключением лиц с ОВЗ и инвалидов | 35.01.13 Тракторист машинист сельскохозяйственного производства | Основное общее образование | Очная |  | Уровень удовлетворенности студентов качеством услуги  | % | 744 | 90 | 90 | 5 |  |  |
|                          |  |   |                            |       |  | Удельный вес численности выпускников, трудоустроившихся и работающих по профессии после завершения обучения | % | 744 | 20 | 20 | 5 |  |  |
| 8521010.99.0.ББ29СР68002 | Физические лица за исключением лиц с ОВЗ и инвалидов | 08.01.25 Мастер отделочных строительных и декоративных работ    | Основное общее образование | Очная |  | Уровень удовлетворенности студентов качеством услуги  | % | 744 | 90 | 90 | 5 |  |  |
|                          |  |   |                            |       |  | Удельный вес численности выпускников, трудоустроившихся и работающих по профессии после завершения обучения | % | 744 | 35 | 35 | 5 |  |  |
| 8521010.99.0.ББ29ТВ08002 | Физические лица за исключением лиц с ОВЗ и инвалидов | 23.01.17 Мастер по ремонту и обслуживанию автомобилей           | Основное общее образование | Очная |  | Уровень удовлетворенности студентов качеством услуги  | % | 744 | 90 | 90 | 5 |  |  |
|                          |  |   |                            |       |  | Удельный вес численности выпускников, трудоустроившихся и работающих по профессии после завершения обучения | % | 744 | 33 | 33 | 5 |  |  |
| 8521010.99.0.ББ29ТВ56002 | Физические лица с ОВЗ и инвалиды                     | 23.01.17 Мастер по ремонту и обслуживанию автомобилей           | Основное общее образование | Очная |  | Уровень удовлетворенности студентов качеством услуги  | % | 744 | 90 | 90 | 5 |  |  |
|                          |  |   |                            |       |  | Удельный вес численности выпускников, трудоустроившихся и работающих по профессии после завершения обучения | % | 744 | 0  | 0  | 5 |  |  |

### 3.2. Сведения о фактическом достижении показателей, характеризующих объем государственной услуги:

| Уникальный номер реестровой записи | Показатель, характеризующий содержание государственной услуги |                                |   | Показатель, характеризующий условия (формы) оказания государственной услуги |   | Показатель объема государственной услуги |                   |             |                                      |                            |                                      |  |                    |
|------------------------------------|---|--------------------------------|---|---|---|--|-------------------|-------------|--------------------------------------|----------------------------|--------------------------------------|--|--------------------|
|                                    | Категория получателей   | Профессии и укрупненные группы | Уровень образования, необходимый для приема на обучение | Формы обучения формы реализации образовательных программ                    | Условие (формы оказания (показатель 2)) | Показатели объема услуги (работы)        | единица измерения |             | значение показателя                  |                            | допустимое (возможное) отклонение, % | отклонение, превышающее допустимое (возможное) отклонение, % | причина отклонения |
|                                    |   |                                |   |   |   |  | наименование      | код по ОКЕИ | утверждено в государственном задании | исполнено на отчетную дату |                                      |  |                    |
| 1                                  | 2   | 3                              | 4   | 5   | 6                                       | 7  | 8                 | 9           | 10                                   | 11                         | 12                                   | 13   | 14                 |

|                                  |  |   |                            |       |  |  |      |     |     |     |   |   |  |
|----------------------------------|--|---|----------------------------|-------|--|--|------|-----|-----|-----|---|---|--|
| 8521010.9<br>9.0.ББ29Т<br>Г52002 | Физические лица за исключением лиц с ОВЗ и инвалидов | 43.01.09<br>Повар, кондитер   | Основное общее образование | Очная |  | Численность обучающихся, из них:             | Чел. | 792 | 184 | 182 | 5 |   |  |
|                                  |  |   |                            |       |  | ПУ АГАСУ                                     | Чел. | 792 | 21  | 22  | 5 |   |  |
|                                  |  |   |                            |       |  | Енотаевский ф.                               | Чел. | 792 | 93  | 91  | 5 |   |  |
|                                  |  |   |                            |       |  | Хараб.ф.                                     | Чел. | 792 | 70  | 69  | 5 |   |  |
| 8521010.<br>99.0.ББ29<br>ТД00002 | Физические лица с ОВЗ и инвалиды                     | 43.01.09<br>Повар, кондитер   | Основное общее образование | Очная |  | Численность обучающихся (ПУ АГАСУ)           | Чел. | 792 | 1   | 1   | 5 |   |  |
| 8521010.<br>99.0.ББ29<br>ГЦ12000 | Физические лица за исключением лиц с ОВЗ и инвалидов | 15.01.05<br>Сварщик ручной и частично механизированной сварки (наплавки)              | Основное общее образование | Очная |  | Численность обучающихся, из них:             | Чел. | 792 | 159 | 160 | 5 |   |  |
|                                  |  |   |                            |       |  | ЖКХ АГАСУ                                    |      |     | 108 | 110 | 5 |   |  |
|                                  |  |   |                            |       |  | ПУ АГАСУ                                     |      |     | 51  | 50  | 5 |   |  |
| 8521010.<br>99.0.ББ29<br>ГЦ60000 | Физические лица с ОВЗ и инвалиды                     | 15.01.05<br>Сварщик ручной и частично механизированной сварки (наплавки)              | Основное общее образование | Очная |  | Численность обучающихся (ПУ АГАСУ)           | Чел. | 792 | 2   | 2   | 5 |   |  |
| 8521010.<br>99.0.ББ29<br>ГЖ72000 | Физические лица за исключением лиц с ОВЗ и инвалидов | 13.01.10<br>Электромонтер по ремонту и обслуживанию электрооборудования (по отраслям) | Основное общее образование | Очная |  | Численность обучающихся (Енотаевский филиал) | Чел. | 792 | 29  | 29  | 5 |   |  |
| 8521010.<br>99.0.ББ29<br>БВ24000 | Физические лица за исключением лиц с ОВЗ и инвалидов | 08.01.19<br>Электромонтажник по силовым сетям и электрооборудованию                   | Основное общее образование | Очная |  | Численность обучающихся (ПУ АГАСУ)           | Чел. | 792 | 19  | 19  | 5 |   |  |
| 8521010.<br>99.0.ББ29<br>БА80000 | Физические лица за исключением лиц с ОВЗ и инвалидов | 08.01.18<br>Электромонтажник электрических сетей и электрооборудования                | Основное общее образование | Очная |  | Численность обучающихся (Колледж ЖКХ)        | Чел. | 792 | 10  | 11  | 5 | 5 | Невыход на защиту, обучающийся ушел в академический отпуск |

|                                  |  |  |                            |       |  |  |      |     |            |            |   |   |  |
|----------------------------------|--|--|----------------------------|-------|--|--|------|-----|------------|------------|---|---|--|
| 8521010.<br>99.0.ББ29<br>АН96000 | Физические лица за исключением лиц с ОВЗ и инвалидов | 08.01.07<br>Мастер общестроительных работ                          | Основное общее образование | Очная |  | Численность обучающихся (Колледж ЖКХ)          | Чел. | 792 | 6          | 6          | 5 |   |  |
| 8521010.<br>99.0.ББ29<br>КР84000 | Физические лица за исключением лиц с ОВЗ и инвалидов | 23.01.06<br>Машинист дорожных и строительных машин                 | Основное общее образование | Очная |  | Численность обучающихся (Харабалинский филиал) | Чел. | 792 | 19         | 19         | 5 |   |  |
| 8521010.<br>99.0.ББ29<br>МО12000 | Физические лица за исключением лиц с ОВЗ и инвалидов | 29.01.07<br>Портной  | Основное общее образование | Очная |  | Численность обучающихся (Енотаевский филиал)   | Чел. | 792 | 12         | 13         | 5 | 3 | Невыход на защиту, обучающийся ушел в академический отпуск |
| 8521010.<br>99.0.ББ29<br>ОО28000 | Физические лица за исключением лиц с ОВЗ и инвалидов | 35.01.13<br>Тракторист-машинист сельскохозяйственного производства | Основное общее образование | Очная |  | Численность обучающихся (Харабалинский филиал) | Чел. | 792 | 10         | 10         | 5 |   |  |
| 8521010.<br>99.0.ББ29<br>СР68002 | Физические лица за исключением лиц с ОВЗ и инвалидов | 08.01.25<br>Мастер отделочных строительных и декоративных работ    | Основное общее образование | Очная |  | Численность обучающихся (ПУ АГАСУ)             | чел  | 792 | 7          | 7          | 5 |   |  |
| 8521010.<br>99.0.ББ29<br>ТВ08002 | Физические лица за исключением лиц с ОВЗ и инвалидов | 23.01.17<br>Мастер по ремонту и обслуживанию автомобилей           | Основное общее образование | Очная |  | Численность обучающихся, из них:               | чел  | 792 | <b>121</b> | <b>123</b> | 5 |   |  |
|                                  |  |  |                            |       |  | ЖКХ АГАСУ                                      |      |     | 14         | 15         | 5 | 2 | Невыход на защиту, обучающийся ушел в академический отпуск |
|                                  |  |  |                            |       |  | ПУ АГАСУ                                       |      |     | 44         | 44         | 5 |   |  |
|                                  |  |  |                            |       |  | Енотаевский фил.                               |      |     | 63         | 64         | 5 |   |  |
| 8521010.<br>99.0.ББ29<br>ТВ56002 | Физические лица с ОВЗ и инвалиды                     | 23.01.17<br>Мастер по ремонту и обслуживанию автомобилей           | Основное общее образование | Очная |  | Численность обучающихся (ПУ АГАСУ)             | чел  | 792 | 1          | 1          | 5 |   |  |

Раздел 6

1. Наименование государственной услуги **Реализация образовательных программ среднего профессионального образования - программ подготовки квалифицированных рабочих, служащих**

2. Категории потребителей государственной услуги **Физические лица, имеющие основное общее образование**

3. Сведения о фактическом достижении показателей, характеризующих объем и (или) качество государственной услуги:

3.1. Сведения о фактическом достижении показателей, характеризующих качество государственной услуги:

Код по  
общероссийскому  
базовому перечню  
или региональному  
перечню

37.001.0

| Уникальный номер реестровой записи | Показатель, характеризующий содержание государственной услуги |  |   | Показатель, характеризующий условия (формы) оказания государственной услуги |   | Показатель качества государственной услуги  |                   |             |                                      |                            |                                      |  |                    |
|------------------------------------|---|--|---|---|---|---|-------------------|-------------|--------------------------------------|----------------------------|--------------------------------------|--|--------------------|
|                                    | Категория получателей   | Профессии и укрупненные группы   | Уровень образования, необходимый для приема на обучение | Формы обучения и формы реализации образовательных программ                  | Условие (формы оказания (показатель 2)) | Наименование показателя   | единица измерения |             | значение показателя                  |                            | допустимое (возможное) отклонение, % | отклонение, превышающее допустимое (возможное) отклонение, % | причина отклонения |
|                                    |   |  |   |   |   |   | наименование      | код по ОКЕИ | утверждено в государственном задании | исполнено на отчетную дату |                                      |  |                    |
| 1                                  | 2   | 3  | 4   | 5   | 6                                       | 7   | 8                 | 9           | 10                                   | 11                         | 12                                   | 13   | 14                 |
| 8521000.99.0.БО83АЭ92000           | Физические лица за исключением лиц с ОВЗ и инвалидов          | 08.01.31<br>Электромонтажник электрических сетей и электрооборудования | Основное общее образование                              | Очная   |   | Уровень удовлетворенности студентов качеством услуги  | %                 | 744         | 90                                   | 90                         | 5                                    |  |                    |
|                                    |   |  |   |   |   | Удельный вес численности выпускников, трудоустроившихся и работающих по профессии после завершения обучения | %                 | 744         | 33                                   | 33                         | 5                                    |  |                    |
| 8521000.99.0.БО83АТ28000           | Физические лица за исключением лиц с ОВЗ и инвалидов          | 08.01.27<br>Мастер общестроительных работ                              | Основное общее образование                              | Очная   |   | Уровень удовлетворенности студентов качеством услуги  | %                 | 744         | 90                                   | 90                         | 5                                    |  |                    |
|                                    |   |  |   |   |   | Удельный вес численности выпускников, трудоустроившихся и работающих по профессии после завершения обучения | %                 | 744         | 33                                   | 33                         | 5                                    |  |                    |

|                                  |  |   |                                  |       |  |   |   |     |     |     |   |  |  |
|----------------------------------|--|---|----------------------------------|-------|--|---|---|-----|-----|-----|---|--|--|
| 8521000.99.<br>0.БО83АУ00<br>000 | Физические<br>лица с ОВЗ и<br>инвалиды                           | 08.01.27<br>Мастер<br>общестроительн<br>ых работ                            | Основное<br>общее<br>образование | Очная |  | Уровень удовлетворенности<br>студентов качеством услуги   | % | 744 | 100 | 100 | 5 |  |  |
|                                  |  |   |                                  |       |  | Удельный вес численности<br>выпускников,<br>трудоустроившихся и<br>работающих по профессии<br>после завершения обучения | % | 744 | 45  | 45  | 5 |  |  |
| 8521000.99.<br>0.БО83ММ6<br>8000 | Физические<br>лица за<br>исключением<br>лиц с ОВЗ и<br>инвалидов | 35.01.27<br>Мастер<br>сельскохозяйстве<br>нного<br>производства             | Основное<br>общее<br>образование | Очная |  | Уровень удовлетворенности<br>студентов качеством услуги   | % | 744 | 90  | 90  | 5 |  |  |
|                                  |  |   |                                  |       |  | Удельный вес численности<br>выпускников,<br>трудоустроившихся и<br>работающих по профессии<br>после завершения обучения | % | 744 | 0   | 0   | 5 |  |  |
| 8521000.99.<br>0.БО83АФ4<br>4000 | Физические<br>лица за<br>исключением<br>лиц с ОВЗ и<br>инвалидов | 08.01.28<br>Мастер<br>отделочных<br>строительных и<br>декоративных<br>работ | Основное<br>общее<br>образование | Очная |  | Уровень удовлетворенности<br>студентов качеством услуги   | % | 744 | 90  | 90  | 5 |  |  |
|                                  |  |   |                                  |       |  | Удельный вес численности<br>выпускников,<br>трудоустроившихся и<br>работающих по профессии<br>после завершения обучения | % | 744 | 35  | 35  | 5 |  |  |
| 8521000.99.<br>0.БО83ПЧ72<br>000 | Физические<br>лица за<br>исключением<br>лиц с ОВЗ и<br>инвалидов | 29.01.33<br>Мастер по<br>изготовлению<br>швейных<br>изделий                 | Основное<br>общее<br>образование | Очная |  | Уровень удовлетворенности<br>студентов качеством услуги   | % | 744 | 90  | 90  | 5 |  |  |
|                                  |  |   |                                  |       |  | Удельный вес численности<br>выпускников,<br>трудоустроившихся и<br>работающих по профессии<br>после завершения обучения | % | 744 | 0   | 0   | 5 |  |  |

### 3.2. Сведения о фактическом достижении показателей, характеризующих объем государственной услуги:

| Уникальн<br>ый номер<br>реестрово<br>й записи | Показатель, характеризующий содержание<br>государственной услуги |                                      |   | Показатель,<br>характеризующий<br>условия (формы) оказания<br>государственной услуги |   | Показатель объема государственной услуги |                      |                       |  |                                     |  |  |                       |
|---|--|--------------------------------------|---|--|---|--|----------------------|-----------------------|--|-------------------------------------|--|--|-----------------------|
|   | Категория<br>получателей   | Профессии и<br>укрупненные<br>группы | Уровень<br>образования,<br>необходимый<br>для приема<br>на обучение | Формы<br>обучения<br>формы<br>реализации<br>образователь<br>ных<br>программ          | Условие<br>(формы<br>оказания<br>(показатель<br>2)) | Показатели объема<br>услуги (работы)     | единица<br>измерения |                       | значение<br>показателя                                 |                                     | допустимо<br>е<br>(возможно<br>е)<br>отклонени<br>е, % | отклонение,<br>превышающее<br>допустимое<br>(возможное)<br>отклонение, % | причина<br>отклонения |
|   |  |                                      |   |  |   |  | наим<br>енова<br>ние | код<br>по<br>ОКЕ<br>И | утверж<br>дено в<br>государ<br>ственно<br>м<br>задании | исполнено<br>на<br>отчетную<br>дату |  |  |                       |
| 1   | 2  | 3                                    | 4   | 5  | 6   | 7  | 8                    | 9                     | 10   | 11                                  | 12   | 13   | 14                    |

|                          |  |  |                            |       |  |  |      |     |    |    |   |    |                                    |
|--------------------------|--|--|----------------------------|-------|--|--|------|-----|----|----|---|----|------------------------------------|
| 8521000.99.0.БО83АЭ92000 | Физические лица за исключением лиц с ОВЗ и инвалидов | 08.01.31<br>Электромонтажник электрических сетей и электрооборудования | Основное общее образование | Очная |  | Численность обучающихся (Колледж ЖКХ)          | Чел. | 792 | 77 | 76 | 5 |    |                                    |
| 8521000.99.0.БО83АТ28000 | Физические лица за исключением лиц с ОВЗ и инвалидов | 08.01.27<br>Мастер общестроительных работ                              | Основное общее образование | Очная |  | Численность обучающихся (Колледж ЖКХ)          | Чел. | 792 | 36 | 36 | 5 |    |                                    |
| 8521000.99.0.БО83АУ00000 | Физические лица с ОВЗ и инвалиды                     | 08.01.27<br>Мастер общестроительных работ                              | Основное общее образование | Очная |  | Численность обучающихся (Колледж ЖКХ)          | Чел. | 792 | 2  | 1  | 5 | 45 | Отчисление по собственному желанию |
| 8521000.99.0.БО83ММ68000 | Физические лица за исключением лиц с ОВЗ и инвалидов | 35.01.27<br>Мастер сельскохозяйственного производства                  | Основное общее образование | Очная |  | Численность обучающихся (Харабалинский филиал) | Чел. | 792 | 33 | 32 | 5 |    |                                    |
| 8521000.99.0.БО83АФ44000 | Физические лица за исключением лиц с ОВЗ и инвалидов | 08.01.28<br>Мастер отделочных строительных и декоративных работ        | Основное общее образование | Очная |  | Численность обучающихся (ПУ АГАСУ)             | чел  | 792 | 38 | 35 | 5 | 3  | Отчисление по собственному желанию |
| 8521000.99.0.БО83ПЧ72000 | Физические лица за исключением лиц с ОВЗ и инвалидов | 29.01.33<br>Мастер по изготовлению швейных изделий                     | Основное общее образование | Очная |  | Численность обучающихся (Енотаевский филиал)   | чел  | 792 | 19 | 19 | 5 |    |                                    |

Раздел 7

1. Наименование государственной услуги **Реализация образовательных программ среднего профессионального образования – программ подготовки специалистов среднего звена**

2. Категории потребителей государственной услуги **Физические лица, имеющие основное общее образование и среднее общее образование**

3. Сведения о фактическом достижении показателей, характеризующих объем и (или) качество государственной услуги:

3.1. Сведения о фактическом достижении показателей, характеризующих качество государственной услуги:

Код по  
общероссийскому  
базовому перечню или  
региональному  
перечню

37.Д56.0

| Уникальный номер реестровой записи | Показатель, характеризующий содержание государственной услуги |   |   | Показатель, характеризующий условия (формы) оказания государственной услуги |   | Показатель качества государственной услуги   |             |                                      |                            |                     |    |                                      |  |
|------------------------------------|---|---|---|---|---|--|-------------|--------------------------------------|----------------------------|---------------------|----|--------------------------------------|--|
|                                    |   |   |   |   |   | Наименование показателя  |             | единица измерения                    |                            | значение показателя |    | допустимое (возможное) отклонение, % | отклонение, превышающее допустимое (возможное) отклонение, % |
|                                    | Категория получателей   | Специальности и укрупненные группы                    | Уровень образования, необходимый для приема на обучение | Формы обучения и формы реализации образовательных программ                  | Условие (формы оказания (показатель 2)) | наименование   | код по ОКЕИ | утверждено в государственном задании | исполнено на отчетную дату |                     |    |                                      |  |
| 1                                  | 2   | 3   | 4   | 5   | 6                                       | 7  | 8           | 9                                    | 10                         | 11                  | 12 | 13                                   | 14   |
| 8521010.99.0.ББ28РЦ96000           | Физические лица за исключением лиц с ОВЗ и инвалидов          | 38.02.01 Экономика и бухгалтерский учет (по отраслям) | Основное общее образование                              | Очная   |   | Уровень удовлетворенности студентов качеством услуги   | %           | 744                                  | 94                         | 94                  | 5  |                                      |  |
|                                    |   |   |   |   |   | Удельный вес численности выпускников, завершивших обучение по образовательным программам среднего профессионального образования, трудоустроившихся и работающих по специальности после завершения обучения | %           | 744                                  | 0                          | 0                   | 5  |                                      |  |
| 8521010.99.0.ББ28РЭ68000           | Физические лица с ОВЗ и инвалиды                              | 38.02.01 Экономика и бухгалтерский учет (по отраслям) | Основное общее образование                              | Очная   |   | Уровень удовлетворенности студентов качеством услуги   | %           | 744                                  | 100                        | 100                 | 5  |                                      |  |
|                                    |   |   |   |   |   | Удельный вес численности выпускников, завершивших обучение по образовательным программам среднего профессионального образования, трудоустроившихся и работающих по специальности после завершения обучения | %           | 744                                  | 0                          | 0                   | 5  |                                      |  |

|                                  |  |   |                                  |       |  |   |   |     |     |     |   |  |  |
|----------------------------------|--|---|----------------------------------|-------|--|---|---|-----|-----|-----|---|--|--|
| 8521010.99.<br>0.ББ28АЛ80<br>000 | Физические<br>лица за<br>исключением<br>лиц с ОВЗ и<br>инвалидов | 07.02.01<br>Архитектура   | Основное<br>общее<br>образование | Очная |  | Уровень удовлетворенности<br>студентов качеством услуги   | % | 744 | 92  | 92  | 5 |  |  |
|                                  |  |   |                                  |       |  | Удельный вес численности<br>выпускников, завершивших<br>обучение по образовательным<br>программам среднего<br>профессионального образования,<br>трудоустроившихся и<br>работающих по специальности<br>после завершения обучения | % | 744 | 40  | 40  | 5 |  |  |
| 8521010.99.<br>0.ББ28АМ04<br>000 | Физические<br>лица за<br>исключением<br>лиц с ОВЗ и<br>инвалидов | 07.02.01<br>Архитектура   | Среднее общее<br>образование     | Очная |  | Уровень удовлетворенности<br>студентов качеством услуги   | % | 744 | 92  | 92  | 5 |  |  |
|                                  |  |   |                                  |       |  | Удельный вес численности<br>выпускников, завершивших<br>обучение по образовательным<br>программам среднего<br>профессионального образования,<br>трудоустроившихся и<br>работающих по специальности<br>после завершения обучения | % | 744 | 0   | 0   | 5 |  |  |
| 8521010.99.<br>0.ББ28АМ52<br>000 | Физические<br>лица с ОВЗ и<br>инвалиды                           | 07.02.01<br>Архитектура   | Основное<br>общее<br>образование | Очная |  | Уровень удовлетворенности<br>студентов качеством услуги   | % | 744 | 100 | 100 | 5 |  |  |
|                                  |  |   |                                  |       |  | Удельный вес численности<br>выпускников, завершивших<br>обучение по образовательным<br>программам среднего<br>профессионального образования,<br>трудоустроившихся и<br>работающих по специальности<br>после завершения обучения | % | 744 | 0   | 0   | 5 |  |  |
| 8521010.99.<br>0.ББ28АР12<br>000 | Физические<br>лица за<br>исключением<br>лиц с ОВЗ и<br>инвалидов | 08.02.01<br>Строительство и<br>эксплуатация<br>зданий и<br>сооружений | Основное<br>общее<br>образование | Очная |  | Уровень удовлетворенности<br>студентов качеством услуги   | % | 744 | 95  | 95  | 5 |  |  |
|                                  |  |   |                                  |       |  | Удельный вес численности<br>выпускников, завершивших<br>обучение по образовательным<br>программам среднего<br>профессионального образования,<br>трудоустроившихся и<br>работающих по специальности<br>после завершения обучения | % | 744 | 40  | 40  | 5 |  |  |
| 8521000.99.<br>0.БО84АР84<br>000 | Физические<br>лица с ОВЗ и<br>инвалиды                           | 08.02.01<br>Строительство и<br>эксплуатация<br>зданий и<br>сооружений | Основное<br>общее<br>образование | Очная |  | Уровень удовлетворенности<br>студентов качеством услуги   | % | 744 | 100 | 100 | 5 |  |  |
|                                  |  |   |                                  |       |  | Удельный вес численности<br>выпускников, завершивших<br>обучение по образовательным<br>программам среднего<br>профессионального образования,<br>трудоустроившихся и<br>работающих по специальности<br>после завершения обучения | % | 744 | 0   | 0   | 5 |  |  |

|                                  |  |   |                                  |       |  |   |   |     |     |     |   |  |  |
|----------------------------------|--|---|----------------------------------|-------|--|---|---|-----|-----|-----|---|--|--|
| 8521010.99.<br>0.ББ28РЭ20<br>000 | Физические<br>лица за<br>исключением<br>лиц с ОВЗ и<br>инвалидов | 38.02.01<br>Экономика и<br>бухгалтерский<br>учет (по<br>отраслям)   | Среднее общее<br>образование     | Очная |  | Уровень удовлетворенности<br>студентов качеством услуги   | % | 744 | 94  | 94  | 5 |  |  |
|                                  |  |   |                                  |       |  | Удельный вес численности<br>выпускников, завершивших<br>обучение по образовательным<br>программам среднего<br>профессионального образования,<br>трудоустроившихся и<br>работающих по специальности<br>после завершения обучения | % | 744 | 66  | 66  | 5 |  |  |
| 8521010.99.<br>0.ББ28ИР76<br>000 | Физические<br>лица за<br>исключением<br>лиц с ОВЗ и<br>инвалидов | 21.02.05<br>Земельно-<br>имущественные<br>отношения   | Основное<br>общее<br>образование | Очная |  | Уровень удовлетворенности<br>студентов качеством услуги   | % | 744 | 95  | 95  | 5 |  |  |
|                                  |  |   |                                  |       |  | Удельный вес численности<br>выпускников, завершивших<br>обучение по образовательным<br>программам среднего<br>профессионального образования,<br>трудоустроившихся и<br>работающих по специальности<br>после завершения обучения | % | 744 | 40  | 40  | 5 |  |  |
| 8521010.99.<br>0.ББ28ИС48<br>000 | Физические<br>лица с ОВЗ и<br>инвалиды                           | 21.02.05<br>Земельно-<br>имущественные<br>отношения   | Основное<br>общее<br>образование | Очная |  | Уровень удовлетворенности<br>студентов качеством услуги   | % | 744 | 100 | 100 | 5 |  |  |
|                                  |  |   |                                  |       |  | Удельный вес численности<br>выпускников, завершивших<br>обучение по образовательным<br>программам среднего<br>профессионального образования,<br>трудоустроившихся и<br>работающих по специальности<br>после завершения обучения | % | 744 | 100 | 100 | 5 |  |  |
| 8521010.99.<br>0.ББ28ИТ92<br>000 | Физические<br>лица за<br>исключением<br>лиц с ОВЗ и<br>инвалидов | 21.02.06<br>Информационны<br>е системы<br>обеспечения<br>градостроительн<br>ой деятельности   | Основное<br>общее<br>образование | Очная |  | Уровень удовлетворенности<br>студентов качеством услуги   | % | 744 | 95  | 95  | 5 |  |  |
|                                  |  |   |                                  |       |  | Удельный вес численности<br>выпускников, завершивших<br>обучение по образовательным<br>программам среднего<br>профессионального образования,<br>трудоустроившихся и<br>работающих по специальности<br>после завершения обучения | % | 744 | 40  | 40  | 5 |  |  |
| 8521010.99.<br>0.ББ28БА08<br>000 | Физические<br>лица за<br>исключением<br>лиц с ОВЗ и<br>инвалидов | 08.02.07<br>Монтаж и<br>эксплуатация<br>внутренних<br>сантехнических<br>устройств,<br>кондиционирова<br>ния воздуха и<br>вентиляции | Основное<br>общее<br>образование | Очная |  | Уровень удовлетворенности<br>студентов качеством услуги   | % | 744 | 90  | 90  | 5 |  |  |
|                                  |  |   |                                  |       |  | Удельный вес численности<br>выпускников, завершивших<br>обучение по образовательным<br>программам среднего<br>профессионального образования,<br>трудоустроившихся и<br>работающих по специальности<br>после завершения обучения | % | 744 | 35  | 35  | 5 |  |  |

|                          |  |  |                            |       |  |  |   |     |    |    |   |  |  |
|--------------------------|--|--|----------------------------|-------|--|--|---|-----|----|----|---|--|--|
| 8521010.99.0.ББ28АР36000 | Физические лица за исключением лиц с ОВЗ и инвалидов | 08.02.01<br>Строительство и эксплуатация зданий и сооружений | Среднее общее образование  | Очная |  | Уровень удовлетворенности студентов качеством услуги   | % | 744 | 95 | 95 | 5 |  |  |
|                          |  |  |                            |       |  | Удельный вес численности выпускников, завершивших обучение по образовательным программам среднего профессионального образования, трудоустроившихся и работающих по специальности после завершения обучения | % | 744 | 0  | 0  | 5 |  |  |
| 8521010.99.0.ББ28ЦЭ44002 | Физические лица за исключением лиц с ОВЗ и инвалидов | 09.02.07<br>Информационные системы и программирование        | Основное общее образование | Очная |  | Уровень удовлетворенности студентов качеством услуги   | % | 744 | 90 | 90 | 5 |  |  |
|                          |  |  |                            |       |  | Удельный вес численности выпускников, завершивших обучение по образовательным программам среднего профессионального образования, трудоустроившихся и работающих по специальности после завершения обучения | % | 744 | 0  | 0  | 5 |  |  |
| 8521010.99.0.ББ28ЦЭ68002 | Физические лица за исключением лиц с ОВЗ и инвалидов | 09.02.07<br>Информационные системы и программирование        | Среднее общее образование  | Очная |  | Уровень удовлетворенности студентов качеством услуги   | % | 744 | 90 | 90 | 5 |  |  |
|                          |  |  |                            |       |  | Удельный вес численности выпускников, завершивших обучение по образовательным программам среднего профессионального образования, трудоустроившихся и работающих по специальности после завершения обучения | % | 744 | 0  | 0  | 5 |  |  |

### 3.2. Сведения о фактическом достижении показателей, характеризующих объем государственной услуги:

| Уникальный номер реестровой записи | Показатель, характеризующий содержание государственной услуги |                                |   |   |   | Показатель, характеризующий условия (формы) оказания государственной услуги |                   | Показатель объема государственной услуги |                                      |                            |                                      |  |                    |
|------------------------------------|---|--------------------------------|---|---|---|---|-------------------|--|--------------------------------------|----------------------------|--------------------------------------|--|--------------------|
|                                    | Категория получателей   | Профессии и укрупненные группы | Уровень образования, необходимый для приема на обучение | Формы обучения, формы реализации образовательных программ | Условие (формы оказания (показатель 2)) | Показатели объема услуги (работы)   | единица измерения |  | значение показателя                  |                            | допустимое (возможное) отклонение, % | отклонение, превышающее допустимое (возможное) отклонение, % | причина отклонения |
|                                    |   |                                |   |   |   |   | наименование      | код по ОКЕИ                              | утверждено в государственном задании | исполнено на отчетную дату |                                      |  |                    |
| 1                                  | 2   | 3                              | 4   | 5   | 6                                       | 7   | 8                 | 9  | 10                                   | 11                         | 12                                   | 13   | 14                 |

|                                  |  |   |                            |       |  |                                       |      |     |     |     |   |  |  |
|----------------------------------|--|---|----------------------------|-------|--|---------------------------------------|------|-----|-----|-----|---|--|--|
| 8521010.<br>99.0.ББ28<br>РЦ96000 | Физические лица за исключением лиц с ОВЗ и инвалидов | 38.02.01<br>Экономика и бухгалтерский учет (по отраслям)  | Основное общее образование | Очная |  | Численность обучающихся (КСиЭ АГАСУ)  | Чел. | 792 | 48  | 46  | 5 |  |  |
| 8521010.<br>99.0.ББ28<br>РЭ68000 | Физические лица с ОВЗ и инвалиды                     | 38.02.01<br>Экономика и бухгалтерский учет (по отраслям)  | Основное общее образование | Очная |  | Численность обучающихся (КСиЭ АГАСУ)  | Чел. | 792 | 2   | 2   | 5 |  |  |
| 8521010.<br>99.0.ББ28<br>РЭ20000 | Физические лица за исключением лиц с ОВЗ и инвалидов | 38.02.01<br>Экономика и бухгалтерский учет (по отраслям)  | Среднее общее образование  | Очная |  | Численность обучающихся (КСиЭ АГАСУ)  | Чел. | 792 | 2   | 2   | 5 |  |  |
| 8521010.<br>99.0.ББ28<br>ИР76000 | Физические лица за исключением лиц с ОВЗ и инвалидов | 21.02.05<br>Земельно-имущественные отношения  | Основное общее образование | Очная |  | Численность обучающихся (КСиЭ АГАСУ)  | Чел. | 792 | 18  | 18  | 5 |  |  |
| 8521010.<br>99.0.ББ28<br>ИС48000 | Физические лица с ОВЗ и инвалиды                     | 21.02.05<br>Земельно-имущественные отношения  | Основное общее образование | Очная |  | Численность обучающихся (КСиЭ АГАСУ)  | Чел. | 792 | 1   | 1   | 5 |  |  |
| 8521010.<br>99.0.ББ28<br>ИТ92000 | Физические лица за исключением лиц с ОВЗ и инвалидов | 21.02.06<br>Информационные системы обеспечения градостроительной деятельности                                 | Основное общее образование | Очная |  | Численность обучающихся (КСиЭ АГАСУ)  | Чел. | 792 | 43  | 43  | 5 |  |  |
| 8521010.<br>99.0.ББ28<br>БА08000 | Физические лица за исключением лиц с ОВЗ и инвалидов | 08.02.07<br>Монтаж и эксплуатация внутренних сантехнических устройств, кондиционирования воздуха и вентиляции | Основное общее образование | Очная |  | Численность обучающихся (Колледж ЖКХ) | Чел. | 792 | 24  | 24  | 5 |  |  |
| 8521010.<br>99.0.ББ28<br>АЛ80000 | Физические лица за исключением лиц с ОВЗ и инвалидов | 07.02.01<br>Архитектура   | Основное общее образование | Очная |  | Численность обучающихся (КСиЭ АГАСУ)  | Чел. | 792 | 153 | 155 | 5 |  |  |

|                                      |  |   |                                  |       |  |  |      |     |     |     |   |  |  |
|--------------------------------------|--|---|----------------------------------|-------|--|--|------|-----|-----|-----|---|--|--|
| 8521010.<br>99.0.ББ28<br>АМ04000     | Физические<br>лица за<br>исключением<br>лиц с ОВЗ и<br>инвалидов | 07.02.01<br>Архитектура   | Среднее<br>общее<br>образование  | Очная |  | Численность<br>обучающихся<br>(КСиЭ АГАСУ) | Чел. | 792 | 7   | 7   | 5 |  |  |
| 8521010.<br>99.0.ББ28<br>АМ52000     | Физические<br>лица с ОВЗ и<br>инвалиды                           | 07.02.01<br>Архитектура   | Основное<br>общее<br>образование | Очная |  | Численность<br>обучающихся<br>(КСиЭ АГАСУ) | Чел. | 792 | 2   | 2   | 5 |  |  |
| 8521010.<br>99.0.ББ28<br>АР12000     | Физические<br>лица за<br>исключением<br>лиц с ОВЗ и<br>инвалидов | 08.02.01<br>Строительство и<br>эксплуатация<br>зданий и<br>сооружений | Основное<br>общее<br>образование | Очная |  | Численность<br>обучающихся<br>(КСиЭ АГАСУ) | Чел. | 792 | 241 | 239 | 5 |  |  |
| 8521000.<br>99.0.БО8<br>4АР8400<br>0 | Физические<br>лица с ОВЗ и<br>инвалиды                           | 08.02.01<br>Строительство и<br>эксплуатация<br>зданий и<br>сооружений | Основное<br>общее<br>образование | Очная |  | Численность<br>обучающихся<br>(КСиЭ АГАСУ) | Чел. | 792 | 1   | 1   | 5 |  |  |
| 8521010.<br>99.0.ББ28<br>АР36000     | Физические<br>лица за<br>исключением<br>лиц с ОВЗ и<br>инвалидов | 08.02.01<br>Строительство и<br>эксплуатация<br>зданий и<br>сооружений | Среднее<br>общее<br>образование  | Очная |  | Численность<br>обучающихся<br>(КСиЭ АГАСУ) | Чел. | 792 | 11  | 11  | 5 |  |  |
| 8521010.<br>99.0.ББ28<br>ЦЭ44002     | Физические<br>лица за<br>исключением<br>лиц с ОВЗ и<br>инвалидов | 09.02.07<br>Информационные<br>системы и<br>программирование           | Основное<br>общее<br>образование | Очная |  | Численность<br>обучающихся<br>(КСиЭ АГАСУ) | Чел. | 792 | 53  | 53  | 5 |  |  |
| 8521010.<br>99.0.ББ28<br>ЦЭ68002     | Физические<br>лица за<br>исключением<br>лиц с ОВЗ и<br>инвалидов | 09.02.07<br>Информационные<br>системы и<br>программирование           | Среднее<br>общее<br>образование  | Очная |  | Численность<br>обучающихся<br>(КСиЭ АГАСУ) | Чел. | 792 | 3   | 3   | 5 |  |  |

Раздел 8

1. Наименование государственной услуги **Реализация образовательных программ среднего профессионального образования – программ подготовки специалистов среднего звена**

2. Категории потребителей государственной услуги **Физические лица, имеющие основное общее образование и среднее общее образование**

3. Сведения о фактическом достижении показателей, характеризующих объем и (или) качество государственной услуги:

3.1. Сведения о фактическом достижении показателей, характеризующих качество государственной услуги:

Код по  
общероссийскому  
базовому перечню или  
региональному  
перечню

37.002.0

| Уникальный номер реестровой записи | Показатель, характеризующий содержание государственной услуги |  |   | Показатель, характеризующий условия (формы) оказания государственной услуги |   | Показатель качества государственной услуги   |             |                                      |                            |                     |    |                                      |  |
|------------------------------------|---|--|---|---|---|--|-------------|--------------------------------------|----------------------------|---------------------|----|--------------------------------------|--|
|                                    |   |  |   |   |   | Наименование показателя  |             | единица измерения                    |                            | значение показателя |    | допустимое (возможное) отклонение, % | отклонение, превышающее допустимое (возможное) отклонение, % |
|                                    | Категория получателей   | Специальности и укрупненные группы   | Уровень образования, необходимый для приема на обучение | Формы обучения и формы реализации образовательных программ                  | Условие (формы оказания (показатель 2)) | наименование   | код по ОКЕИ | утверждено в государственном задании | исполнено на отчетную дату |                     |    |                                      |  |
| 1                                  | 2   | 3  | 4   | 5   | 6                                       | 7  | 8           | 9                                    | 10                         | 11                  | 12 | 13                                   | 14   |
| 8521000.99.0.БО84АЭ92000           | Физические лица за исключением лиц с ОВЗ и инвалидов          | 08.02.09<br>Монтаж, наладка и эксплуатация электрооборудования промышленных и гражданских зданий | Основное общее образование                              | Очная   |   | Уровень удовлетворенности студентов качеством услуги   | %           | 744                                  | 90                         | 90                  | 5  |                                      |  |
|                                    |   |  |   |   |   | Удельный вес численности выпускников, завершивших обучение по образовательным программам среднего профессионального образования, трудоустроившихся и работающих по специальности после завершения обучения | %           | 744                                  | 0                          | 0                   | 5  |                                      |  |
| 8521000.99.0.ББ28БЕ12000           | Физические лица с ОВЗ и инвалиды                              | 08.02.09<br>Монтаж, наладка и эксплуатация электрооборудования промышленных и гражданских зданий | Основное общее образование                              | Очная   |   | Уровень удовлетворенности студентов качеством услуги   | %           | 744                                  | 90                         | 90                  | 5  |                                      |  |
|                                    |   |  |   |   |   | Удельный вес численности выпускников, завершивших обучение по образовательным программам среднего профессионального образования, трудоустроившихся и работающих по специальности после завершения обучения | %           | 744                                  | 0                          | 0                   | 5  |                                      |  |

|                                  |  |   |                                  |       |  |   |   |     |    |    |   |  |  |
|----------------------------------|--|---|----------------------------------|-------|--|---|---|-----|----|----|---|--|--|
| 8521000.99.<br>0.БО84АЦ60<br>000 | Физические<br>лица за<br>исключением<br>лиц с ОВЗ и<br>инвалидов | 08.02.04<br>Водоснабжение<br>и водоотведение  | Основное<br>общее<br>образование | Очная |  | Уровень удовлетворенности<br>студентов качеством услуги   | % | 744 | 90 | 90 | 5 |  |  |
|                                  |  |   |                                  |       |  | Удельный вес численности<br>выпускников, завершивших<br>обучение по образовательным<br>программам среднего<br>профессионального образования,<br>трудоустроившихся и<br>работающих по специальности<br>после завершения обучения | % | 744 | 0  | 0  | 5 |  |  |
| 8521000.99.<br>0.БО84БЖ56<br>000 | Физические<br>лица за<br>исключением<br>лиц с ОВЗ и<br>инвалидов | 08.02.14<br>Эксплуатация и<br>обслуживание<br>многоквартирног<br>о дома   | Основное<br>общее<br>образование | Очная |  | Уровень удовлетворенности<br>студентов качеством услуги   | % | 744 | 90 | 90 | 5 |  |  |
|                                  |  |   |                                  |       |  | Удельный вес численности<br>выпускников, завершивших<br>обучение по образовательным<br>программам среднего<br>профессионального образования,<br>трудоустроившихся и<br>работающих по специальности<br>после завершения обучения | % | 744 | 0  | 0  | 5 |  |  |
| 8521000.99.<br>0.БО84БЗ28<br>000 | Физические<br>лица с ОВЗ и<br>инвалиды                           | 08.02.14<br>Эксплуатация и<br>обслуживание<br>многоквартирног<br>о дома   | Основное<br>общее<br>образование | Очная |  | Уровень удовлетворенности<br>студентов качеством услуги   | % | 744 | 90 | 90 | 5 |  |  |
|                                  |  |   |                                  |       |  | Удельный вес численности<br>выпускников, завершивших<br>обучение по образовательным<br>программам среднего<br>профессионального образования,<br>трудоустроившихся и<br>работающих по специальности<br>после завершения обучения | % | 744 | 0  | 0  | 5 |  |  |
| 8521000.99.<br>0.БО84БД40<br>000 | Физические<br>лица за<br>исключением<br>лиц с ОВЗ и<br>инвалидов | 08.02.13<br>Монтаж и<br>эксплуатация<br>внутренних<br>сантехнических<br>устройств,<br>кондиционирова<br>ния воздуха и<br>вентиляции | Основное<br>общее<br>образование | Очная |  | Уровень удовлетворенности<br>студентов качеством услуги   | % | 744 | 90 | 90 | 5 |  |  |
|                                  |  |   |                                  |       |  | Удельный вес численности<br>выпускников, завершивших<br>обучение по образовательным<br>программам среднего<br>профессионального образования,<br>трудоустроившихся и<br>работающих по специальности<br>после завершения обучения | % | 744 | 0  | 0  | 5 |  |  |
| 8521000.99.<br>0.БО84БЕ12<br>000 | Физические<br>лица с ОВЗ и<br>инвалиды                           | 08.02.13<br>Монтаж и<br>эксплуатация<br>внутренних<br>сантехнических<br>устройств,<br>кондиционирова<br>ния воздуха и<br>вентиляции | Основное<br>общее<br>образование | Очная |  | Уровень удовлетворенности<br>студентов качеством услуги   | % | 744 | 90 | 90 | 5 |  |  |
|                                  |  |   |                                  |       |  | Удельный вес численности<br>выпускников, завершивших<br>обучение по образовательным<br>программам среднего<br>профессионального образования,<br>трудоустроившихся и<br>работающих по специальности<br>после завершения обучения | % | 744 | 0  | 0  | 5 |  |  |

|                                  |  |                             |                                  |       |  |   |   |     |     |     |   |  |  |
|----------------------------------|--|-----------------------------|----------------------------------|-------|--|---|---|-----|-----|-----|---|--|--|
| 8521000.99.<br>0.БО84ИО60<br>000 | Физические<br>лица за<br>исключением<br>лиц с ОВЗ и<br>инвалидов | 21.02.19<br>Землеустройство | Основное<br>общее<br>образование | Очная |  | Уровень удовлетворенности<br>студентов качеством услуги   | % | 744 | 90  | 90  | 5 |  |  |
|                                  |  |                             |                                  |       |  | Удельный вес численности<br>выпускников, завершивших<br>обучение по образовательным<br>программам среднего<br>профессионального образования,<br>трудоустроившихся и<br>работающих по специальности<br>после завершения обучения | % | 744 | 0   | 0   | 5 |  |  |
| 8521000.99.<br>0.БО84ИО84<br>000 | Физические<br>лица за<br>исключением<br>лиц с ОВЗ и<br>инвалидов | 21.02.19<br>Землеустройство | Среднее общее<br>образование     | Очная |  | Уровень удовлетворенности<br>студентов качеством услуги   | % | 744 | 90  | 90  | 5 |  |  |
|                                  |  |                             |                                  |       |  | Удельный вес численности<br>выпускников, завершивших<br>обучение по образовательным<br>программам среднего<br>профессионального образования,<br>трудоустроившихся и<br>работающих по специальности<br>после завершения обучения | % | 744 | 0   | 0   | 5 |  |  |
| 8521000.99.<br>0.БО84ИП32<br>000 | Физические<br>лица с ОВЗ и<br>инвалиды                           | 21.02.19<br>Землеустройство | Основное<br>общее<br>образование | Очная |  | Уровень удовлетворенности<br>студентов качеством услуги   | % | 744 | 100 | 100 | 5 |  |  |
|                                  |  |                             |                                  |       |  | Удельный вес численности<br>выпускников, завершивших<br>обучение по образовательным<br>программам среднего<br>профессионального образования,<br>трудоустроившихся и<br>работающих по специальности<br>после завершения обучения | % | 744 | 0   | 0   | 5 |  |  |

### 3.2. Сведения о фактическом достижении показателей, характеризующих объем государственной услуги:

| Уникальный<br>номер<br>реестровой<br>записи | Показатель, характеризующий содержание<br>государственной услуги |                                   |  |   |   | Показатель объема государственной услуги |                      |                       |  |                                     |  |  |                       |  |
|---|--|-----------------------------------|--|---|---|--|----------------------|-----------------------|--|-------------------------------------|--|--|-----------------------|--|
|   | Категория<br>получателей   | Профессии и<br>укрупненные группы | Уровень<br>образования<br>необходимы<br>й для<br>приема на<br>обучение | Формы<br>обучения<br>формы<br>реализац<br>ии<br>образова<br>тельных<br>програм<br>м | Услов<br>ие<br>(форм<br>ы<br>оказа<br>ния<br>(показ<br>атель<br>2)) | Показатели объема<br>услуги (работы)     | единица<br>измерения |                       | значение<br>показателя                                 |                                     | допустимо<br>е<br>(возможно<br>е)<br>отклонени<br>е, % | отклонение,<br>превышающее<br>допустимое<br>(возможное)<br>отклонение, % | причина<br>отклонения |  |
|   |  |                                   |  |   |   |  | наим<br>енова<br>ние | код<br>по<br>ОКЕ<br>И | утверж<br>дено в<br>государ<br>ственно<br>м<br>задании | исполнено<br>на<br>отчетную<br>дату |  |  |                       |  |
| 1   | 2  | 3                                 | 4  | 5   | 6   | 7  | 8                    | 9                     | 10   | 11                                  | 12   | 13   | 14                    |  |

|                                  |   |   |                                  |       |  |   |      |     |    |    |   |   |                    |
|----------------------------------|---|---|----------------------------------|-------|--|---|------|-----|----|----|---|---|--------------------|
| 8521000.99<br>.0.БО84АЭ<br>92000 | Физические лица<br>за исключением<br>лиц с ОВЗ и<br>инвалидов | 08.02.09<br>Монтаж, наладка и<br>эксплуатация<br>электрооборудования<br>промышленных и<br>гражданских зданий                    | Основное<br>общее<br>образование | Очная |  | Численность<br>обучающихся<br>(ПУ АГАСУ)    | Чел. | 792 | 7  | 8  | 5 | 9 | Восстановлен<br>ие |
| 8521000.99<br>.0.ББ28БЕ1<br>2000 | Физические лица<br>с ОВЗ и<br>инвалиды                        | 08.02.09<br>Монтаж, наладка и<br>эксплуатация<br>электрооборудования<br>промышленных и<br>гражданских зданий                    | Основное<br>общее<br>образование | Очная |  | Численность<br>обучающихся<br>(ПУ АГАСУ)    | Чел. | 792 | 1  | 1  | 5 |   |                    |
| 8521000.99<br>.0.БО84АЦ<br>60000 | Физические лица<br>за исключением<br>лиц с ОВЗ и<br>инвалидов | 08.02.04<br>Водоснабжение и<br>водоотведение  | Основное<br>общее<br>образование | Очная |  | Численность<br>обучающихся<br>(колледж ЖКХ) | Чел. | 792 | 7  | 7  | 5 |   |                    |
| 8521000.99<br>.0.БО84БЖ<br>56000 | Физические лица<br>за исключением<br>лиц с ОВЗ и<br>инвалидов | 08.02.14<br>Эксплуатация и<br>обслуживание<br>многоквартирного<br>дома  | Основное<br>общее<br>образование | Очная |  | Численность<br>обучающихся<br>(колледж ЖКХ) | Чел. | 792 | 7  | 7  | 5 |   |                    |
| 8521000.99<br>.0.БО84БЗ2<br>8000 | Физические лица<br>с ОВЗ и<br>инвалиды                        | 08.02.14<br>Эксплуатация и<br>обслуживание<br>многоквартирного<br>дома  | Основное<br>общее<br>образование | Очная |  | Численность<br>обучающихся<br>(колледж ЖКХ) | Чел. | 792 | 1  | 1  | 5 |   |                    |
| 8521000.99<br>.0.БО84БД<br>40000 | Физические лица<br>за исключением<br>лиц с ОВЗ и<br>инвалидов | 08.02.13<br>Монтаж и<br>эксплуатация<br>внутренних<br>сантехнических<br>устройств,<br>кондиционирования<br>воздуха и вентиляции | Основное<br>общее<br>образование | Очная |  | Численность<br>обучающихся<br>(колледж ЖКХ) | Чел. | 792 | 46 | 44 | 5 |   |                    |
| 8521000.99<br>.0.БО84БЕ1<br>2000 | Физические лица<br>с ОВЗ и<br>инвалиды                        | 08.02.13<br>Монтаж и<br>эксплуатация<br>внутренних<br>сантехнических<br>устройств,<br>кондиционирования<br>воздуха и вентиляции | Основное<br>общее<br>образование | Очная |  | Численность<br>обучающихся<br>(колледж ЖКХ) | Чел. | 792 | 1  | 1  | 5 |   |                    |
| 8521000.99<br>.0.БО84ИО<br>60000 | Физические лица<br>за исключением<br>лиц с ОВЗ и<br>инвалидов | 21.02.19<br>Землеустройство   | Основное<br>общее<br>образование | Очная |  | Численность<br>обучающихся<br>(КСиЭ АГАСУ)  | Чел. | 792 | 99 | 97 | 5 |   |                    |

|                                  |   |                             |                                  |       |  |  |      |     |   |   |   |  |  |
|----------------------------------|---|-----------------------------|----------------------------------|-------|--|--|------|-----|---|---|---|--|--|
| 8521000.99<br>.0.БО84ИО<br>84000 | Физические лица<br>за исключением<br>лиц с ОВЗ и<br>инвалидов | 21.02.19<br>Землеустройство | Среднее<br>общее<br>образование  | Очная |  | Численность<br>обучающихся<br>(КСиЭ АГАСУ) | Чел. | 792 | 9 | 9 | 5 |  |  |
| 8521000.99<br>.0.БО84ИП<br>32000 | Физические лица<br>с ОВЗ и<br>инвалиды                        | 21.02.19<br>Землеустройство | Основное<br>общее<br>образование | Очная |  | Численность<br>обучающихся<br>(КСиЭ АГАСУ) | Чел. | 792 | 1 | 1 | 5 |  |  |

Раздел 9

1. Наименование государственной услуги **Реализация основных профессиональных образовательных программ профессионального обучения - программ профессиональной подготовки по профессиям рабочих, должностям служащих**

Код по  
общероссийскому  
базовому перечню или  
региональному  
перечню

44.Г51.0

2. Категории потребителей государственной услуги **Физические лица, ранее не имевшие профессии рабочего или должности служащего**

3. Сведения о фактическом достижении показателей, характеризующих объем и (или) качество государственной услуги:

3.1. Сведения о фактическом достижении показателей, характеризующих качество государственной услуги:

| Уникальный номер реестровой записи | Показатель, характеризующий содержание государственной услуги   |                               |                | Показатель, характеризующий условия (формы) оказания государственной услуги |   | Показатель качества государственной услуги  |                   |             |                                      |                            |                                      |  |                    |
|------------------------------------|---|-------------------------------|----------------|---|---|---|-------------------|-------------|--------------------------------------|----------------------------|--------------------------------------|--|--------------------|
|                                    | Категория получателей   | Виды образовательных программ | Место обучения | Формы обучения и формы реализации образовательных программ                  | Условие (формы оказания (показатель 2)) | Показатели качества услуги (работы)   | единица измерения |             | значение показателя                  |                            | допустимое (возможное) отклонение, % | отклонение, превышающее допустимое (возможное) отклонение, % | причина отклонения |
|                                    |   |                               |                |   |   |   | наименование      | код по ОКЕИ | утверждено в государственном задании | исполнено на отчетную дату |                                      |  |                    |
| 1                                  | 2   | 3                             | 4              | 5   | 6                                       | 7   | 8                 | 9           | 10                                   | 11                         | 12                                   | 13   | 14                 |
| 8042000.99.0.ББ65АА01000           | обучающиеся за исключением обучающихся с ограниченными возможностями здоровья (ОВЗ) и детей-инвалидов | Не указано                    | Не указано     | Очная   |   | Доля родителей (законных представителей), удовлетворенных условиями и качеством предоставления образовательной услуги | %                 | 744         | 80                                   | 80                         | 5                                    |  |                    |
|                                    |   |                               |                |   |   | Доля обучающихся и студентов, получивших профессиональную подготовку  | %                 | 744         | 70                                   | 70                         | 5                                    |  |                    |
| 8042000.99.0.ББ65АБ01000           | обучающиеся с ограниченными возможностями здоровья (ОВЗ)  | Не указано                    | Не указано     | Очная   |   | Доля родителей (законных представителей), удовлетворенных условиями и качеством предоставления образовательной услуги | %                 | 744         | 80                                   | 80                         | 5                                    |  |                    |
|                                    |   |                               |                |   |   | Доля обучающихся и студентов, получивших профессиональную подготовку  | %                 | 744         | 77                                   | 77                         | 5                                    |  |                    |

3.2. Сведения о фактическом достижении показателей, характеризующих объем государственной услуги:

| Уникальный номер реестровой записи | Показатель, характеризующий содержание государственной услуги   |                               |                | Показатель, характеризующий условия оказания государственной услуги |                                  | Показатель объема государственной услуги |                    |             |                                      |                            |                                      |  |                    |
|------------------------------------|---|-------------------------------|----------------|---|----------------------------------|--|--------------------|-------------|--------------------------------------|----------------------------|--------------------------------------|--|--------------------|
|                                    | Категория получателей   | Виды образовательных программ | Место обучения | Формы обучения (формы реализации образовательных программ)          | Условие оказания (показатель 2)) | Показатель и объема услуги (работы)      | единица измерения  |             | значение показателя                  |                            | допустимое (возможное) отклонение, % | отклонение, превышающее допустимое (возможное) отклонение, % | причина отклонения |
|                                    |   |                               |                |   |                                  |  | наименование       | код по ОКЕИ | утверждено в государственном задании | исполнено на отчетную дату |                                      |  |                    |
| 1                                  | 2   | 3                             | 4              | 5   | 6                                | 7  | 8                  | 9           | 10                                   | 11                         | 12                                   | 13   | 14                 |
| 8042000.99.0.ББ65АА01000           | обучающиеся за исключением обучающихся с ограниченными возможностями здоровья (ОВЗ) и детей-инвалидов |                               |                | Очная   |                                  | Кол-во чел./час                          | Чел./час           | 539         | 18 864                               | 19 008                     | 5                                    |  |                    |
|                                    |   | маляр                         |                |   |                                  |  | Хараб.ф.           |             | 2 304                                | 2 304                      | 5                                    |  |                    |
|                                    |   | штукатур                      |                |   |                                  |  | ПУ АГАСУ           |             | 16 560                               | 16 704                     | 5                                    |  |                    |
| 8042000.99.0.ББ65АБ01000           | обучающиеся с ограниченными возможностями здоровья (ОВЗ)  |                               |                | Очная   |                                  | Кол-во чел./час                          | Чел./час           | 539         | 52 818                               | 52 386                     | 5                                    |  |                    |
|                                    |   | маляр                         |                |   |                                  |  | Хараб.ф.           |             | 18 114                               | 18 114                     | 5                                    |  |                    |
|                                    |   | столяр                        |                |   |                                  |  | ЖКХ                |             | 12 096                               | 11 664                     | 5                                    |  |                    |
|                                    |   | штукатур                      |                |   |                                  |  | ЖКХ                |             | 17 280                               | 17 280                     | 5                                    |  |                    |
|                                    |   |                               |                |   |                                  |  | Енотаевский филиал |             | 5 328                                | 5 328                      | 5                                    |  |                    |

Раздел 10

1. Наименование государственной услуги **Содержание лиц из числа детей-сирот и детей, оставшихся без попечения родителей, завершивших пребывание в организации для детей-сирот, но не старше 23 лет**

2. Категории потребителей государственной услуги **Лица из числа детей-сирот и детей, оставшихся без попечения родителей, завершивших пребывание в организациях для детей-сирот и детей, оставшихся без попечения родителей**

3. Сведения о фактическом достижении показателей, характеризующих объем и (или) качество государственной услуги:

3.1. Сведения о фактическом достижении показателей, характеризующих качество государственной услуги:

Код по общероссийскому базовому перечню или региональному перечню

32.007.0

| Уникальный номер реестровой записи       | Показатель, характеризующий содержание государственной услуги |   |   | Показатель, характеризующий условия (формы) оказания государственной услуги |   | Показатель качества государственной услуги  |                   |             |                                      |                           |                                      |  |                    |
|--|---|---|---|---|---|---|-------------------|-------------|--------------------------------------|---------------------------|--------------------------------------|--|--------------------|
|  |   |   |   |   |   | наименование показателя   | единица измерения |             | значение показателя                  |                           | допустимое (возможное) отклонение, % | отклонение, превышающее допустимое (возможное) отклонение, % | причина отклонения |
|  |   |   |   |   |   |   | наименование      | код по ОКЕИ | утверждено в государственном задании | исполнено на текущую дату |                                      |  |                    |
| 1  | 2   | 3 | 4 | 5   | 6 | 7   | 8                 | 9           | 10                                   | 11                        | 12                                   | 13   | 14                 |
| 853100<br>О.99.0.<br>БА64<br>АА000<br>00 |   |   |   |   |   | Доля выпускников, находящихся на постинтернатном сопровождении и находящихся на государственном обеспечении | %                 | 744         | 0                                    | 0                         | 5                                    |  |                    |

3.2. Сведения о фактическом достижении показателей, характеризующих объем государственной услуги:

| Уникальный номер реестровой записи | Показатель, характеризующий содержание государственной услуги |   |   | Показатель, характеризующий условия (формы) оказания государственной услуги |   | Показатель объема государственной услуги          |                   |             |                                      |                           |                                      |  |                    |
|------------------------------------|---|---|---|---|---|---|-------------------|-------------|--------------------------------------|---------------------------|--------------------------------------|--|--------------------|
|                                    |   |   |   |   |   | наименование показателя                           | единица измерения |             | значение показателя                  |                           | допустимое (возможное) отклонение, % | отклонение, превышающее допустимое (возможное) отклонение, % | причина отклонения |
|                                    |   |   |   |   |   |   | наименование      | код по ОКЕИ | утверждено в государственном задании | исполнено на текущую дату |                                      |  |                    |
| 1                                  | 2   | 3 | 4 | 5   | 6 | 7   | 8                 | 9           | 10                                   | 11                        | 12                                   | 13   | 14                 |
|                                    |   |   |   |   | - | Численность граждан, получивших социальные услуги | человек           | 792         | 0                                    | 0                         | 5                                    |  |                    |

Часть 2. Сведения о выполняемых работах <2>

Раздел 1

1. Наименование работы **Научно-методическое и ресурсное обеспечение системы образования**

Код по  
региональному  
перечню

0141

2. Категории потребителей работы - **в интересах общества**

3. Сведения о фактическом достижении показателей, характеризующих объем и (или) качество работы:

3.1. Сведения о фактическом достижении показателей, характеризующих качество работы:

| Уникальный номер реестровой записи | Показатель, характеризующий содержание работы                   |                           |                           | Показатель, характеризующий условия (формы) выполнения работы |   | Показатель качества работы       |                   |             |   |                            |                                   |   |                    |
|------------------------------------|---|---------------------------|---------------------------|---|---|----------------------------------|-------------------|-------------|---|----------------------------|-----------------------------------|---|--------------------|
|                                    |   |                           |                           |   |   | наименование показателя          | единица измерения |             | значение                                    |                            | допустимое (возможное) отклонение | отклонение, превышающее допустимое (возможное) отклонение | причина отклонения |
|                                    | Содержание (показатель 1)                                       | Содержание (показатель 2) | Содержание (показатель 3) | Условия (формы) оказания (показатель 1)                       | Условия (формы) оказания (показатель 2) |                                  | наименование      | код по ОКЕИ | утверждено в государственном задании на год | исполнено на отчетную дату |                                   |   |                    |
| 1                                  | 2   | 3                         | 4                         | 5   | 6                                       | 7                                | 8                 | 9           | 10  | 11                         | 12                                | 13  | 14                 |
| 722029.Р.3<br>4.1.0141000<br>1000  | Научно-методическое и ресурсное обеспечение системы образования |                           |                           |   |   | Своевременность выполнения работ | %                 | 744         | 90  | 90                         | 5                                 |   |                    |

3.2. Сведения о фактическом достижении показателей, характеризующих объем работы:

| Уникальный номер реестровой записи | Показатель, характеризующий содержание работы                   |                           |                           | Показатель, характеризующий условия (формы) выполнения работы |   | Показатель объема работы                                   |              |              |   | Значение показателя объема работы             |                            | допустимое (возможное) отклонение, % | отклонение, превышающее допустимое (возможное) отклонение, % | причина отклонения |
|------------------------------------|---|---------------------------|---------------------------|---|---|--|--------------|--------------|---|---|----------------------------|--------------------------------------|--|--------------------|
|                                    | Содержание (показатель 1)                                       | Содержание (показатель 2) | Содержание (показатель 3) | Условия (формы) оказания (показатель 1)                       | Условия (формы) оказания (показатель 2) | наименование показателя                                    | Наименование | Код по ОК ЕИ | описание работы   | утвержденное в государственном задании на год | исполнено на отчетную дату |                                      |  |                    |
| 1                                  | 2   | 3                         | 4                         | 5   | 6                                       | 7  | 8            | 9            | 10  | 11  | 12                         | 13                                   | 14   | 15                 |
| 722029.Р.34.1.01<br>410001000      | Научно-методическое и ресурсное обеспечение системы образования |                           |                           |   |   | Количество проведенных консультаций                        | ч            | 356          | Услуги, связанные с научными исследованиями и экспериментальными разработками и в области прочих естественных наук, в области технических наук и в области технологий, прочие, кроме биотехнологии, в области прочих общественных наук, в области гуманитарных наук | 55  | 55                         | 5                                    |  |                    |
|                                    |   |                           |                           |   |   | Количество изданных методических материалов и рекомендаций | Ед.          | 642          |   | 5   | 5                          | 5                                    |  |                    |
|                                    |   |                           |                           |   |   | Количество проведенных семинаров, вебинаров                | ч            | 356          |   | 45  | 45                         | 5                                    |  |                    |

Руководитель (уполномоченное лицо) и.о. ректора  
(должность)

«27» февраля 2026 г.



Стрелков С.П.  
(расшифровка подписи)





|   |             |                       |                       |          |             |
|---|-------------|-----------------------|-----------------------|----------|-------------|
| Доходы от собственности, всего  | 0900        | 937 906,75            | 852 599,47            | 10,01%   | 0,21%       |
| доходы в виде арендной либо иной платы за передачу в возмездное пользование государственного (муниципального) имущества   | 0901        | 937 906,75            | 852 599,47            | 10,01%   | 0,21%       |
| доходы от распоряжения правами на результаты интеллектуальной деятельности и средствами индивидуализации  | 0902        | -                     | -                     | -        | -           |
| проценты по депозитам учреждения в кредитных организациях   | 0903        | -                     | -                     | -        | -           |
| проценты по остаткам средств на счетах учреждения в кредитных организациях  | 0904        | -                     | -                     | -        | -           |
| проценты, полученные от предоставления займов   | 0905        | -                     | -                     | -        | -           |
| проценты по иным финансовым инструментам  | 0906        | -                     | -                     | -        | -           |
| доходы в виде прибыли, приходящейся на доли в уставных (складочных) капиталах хозяйственных товариществ и обществ, или дивидендов по акциям, принадлежащим учреждению | 0907        | -                     | -                     | -        | -           |
| прочие доходы от использования имущества, находящегося в оперативном управлении учреждения  | 0908        | -                     | -                     | -        | -           |
| Поступления доходов от штрафов, пеней, неустоек, возмещения ущерба  | 1000        | 251 157,24            | 509 247,23            | -50,68   | 0,06%       |
| Поступления доходов от выбытия нефинансовых активов   | 1100        | 10 318,01             | 7 486,90              | 37,81%   | 0,01%       |
| Поступления доходов от выбытия финансовых активов   | 1200        | -                     | -                     | -        | -           |
| <b>Итого</b>  | <b>9000</b> | <b>449 931 055,75</b> | <b>427 630 257,31</b> | <b>x</b> | <b>100%</b> |

**Раздел 2. Сведения о выплатах учреждения**

| Наименование показателя                           | Код строки | Сумма выплат за отчетный период, всего | Доля в общей сумме выплат, % | в том числе по источникам финансового обеспечения обязательств по выплатам |  |                         |  |   |  |    |    |     |  |   |  |                              |  |                                   |  |
|---|------------|--|------------------------------|--|--|-------------------------|--|---|--|----|----|-----|--|---|--|------------------------------|--|-----------------------------------|--|
|   |            |  |                              | за счет средств гранта в форме субсидии                                    |  |                         |  |   |  |    |    | ОМС | доля в общей сумме выплат, отраженных в графе 3, % | за счет средств от приносящей доход деятельности, всего | доля в общей сумме выплат, отраженных в графе 3, % | из них:                      |  |                                   |  |
|   |            |  |                              | за счет средств субсидии на выполнение государственного задания            |  |                         |  | доля в общей сумме выплат, отраженных в графе 3, %            |  |    |    |     |  |   |  | за счет средств в графе 3, % | доля в общей сумме выплат, отраженных в графе 3, % | за счет безвозмездных поступлений | доля в общей сумме выплат, отраженных в графе 3, % |
|   |            |  |                              | за счет средств субсидии на иные цели                                      | доля в общей сумме выплат, отраженных в графе 3, % | из федерального бюджета | доля в общей сумме выплат, отраженных в графе 3, % | из бюджетов субъектов Российской Федерации и местных бюджетов | доля в общей сумме выплат, отраженных в графе 3, % |    |    |     |  |   |  |                              |  |                                   |  |
| 1   | 2          | 3                                      | 4                            | 5  | 6  | 7                       | 8  | 9   | 10   | 11 | 12 | 13  | 14   | 15  | 16   | 17                           | 18   | 19                                | 20   |
| Оплата труда и компенсационные выплаты работникам | 0100       | 283 251 629,21                         | 64,00%                       | 261 564 883,16   | 92,34%   | 6 609 436,34            | 2,33%  | -   | -  | -  | -  | -   | -  | 15 077 309,71   | 5,33%  | 15 077 309,71                | 5,33%  | -                                 | -  |
| Взносы по обязательному социальному страхованию   | 0200       | 76 103 333,23                          | 17,00%                       | 70 091 785,02  | 92,10%   | 1 994 953,93            | 2,62%  | -   | -  | -  | -  | -   | -  | 4 016 594,28  | 5,28%  | 4 016 594,28                 | 5,28%  | -                                 | -  |
| Приобретение товаров, работ, услуг, всего         | 0300       | 51 391 124,15                          | 11,70%                       | 34 749 324,15  | 67,62%   | -                       | -  | -   | -  | -  | -  | -   | -  | 16 641 800,00   | 32,38%   | 15 937 448,21                | 31,01%   | 704 351,79                        | 1,37%  |
| из них:   |            |  |                              |  |  |                         |  |   |  |    |    |     |  |   |  |                              |  |                                   |  |
| услуги связи                                      | 0301       | 982 020,44                             | 0,22%                        | 685 297,00   | 69,78%   | -                       | -  | -   | -  | -  | -  | -   | -  | 296 723,44  | 30,22%   | 296 723,44                   | 30,22%   | -                                 | -  |
| транспортные услуги                               | 0302       | 29 449,80                              | 0,01%                        | -  | -  | -                       | -  | -   | -  | -  | -  | -   | -  | 29 449,80   | 100%   | 29 449,80                    | 100%   | -                                 | -  |
| коммунальные услуги                               | 0303       | 19 930 728,39                          | 4,52%                        | 19 222 034,27  | 96,44%   | -                       | -  | -   | -  | -  | -  | -   | -  | 708 694,12  | 3,56%  | 708 694,12                   | 3,56%  | -                                 | -  |
| арендная плата за пользование имуществом          | 0304       | 33 840,00                              | 0,01%                        | -  | -  | -                       | -  | -   | -  | -  | -  | -   | -  | 33 840,00   | 100%   | 33 840,00                    | 100%   | -                                 | -  |
| работы, услуги по содержанию имущества            | 0305       | 4 868 728,77                           | 1,11%                        | 1 943 218,57   | 39,91%   | -                       | -  | -   | -  | -  | -  | -   | -  | 2 925 510,20  | 60,09%   | 2 925 510,20                 | 60,09%   | -                                 | -  |
| прочие работы, услуги                             | 0306       | 16 632 274,44                          | 3,79%                        | 8 610 022,75   | 51,77%   | -                       | -  | -   | -  | -  | -  | -   | -  | 8 022 251,69  | 48,23%   | 7 317 899,90                 | 44,00%   | 704 351,79                        | 4,23%  |
| основные средства                                 | 0307       | 960 538,70                             | 0,22%                        | 441 948,80   | 46,01%   | -                       | -  | -   | -  | -  | -  | -   | -  | 518 589,90  | 53,99%   | 518 589,90                   | 53,99%   | -                                 | -  |
| нематериальные активы                             | 0308       | 515 842,67                             | 0,12%                        | 515 842,67   | 100,00%  | -                       | -  | -   | -  | -  | -  | -   | -  | -   | -  | -                            | -  | -                                 | -  |
| непроизведенные активы                            | 0309       | -                                      | -                            | -  | -  | -                       | -  | -   | -  | -  | -  | -   | -  | -   | -  | -                            | -  | -                                 | -  |
| материальные запасы                               | 0310       | 7 437 700,94                           | 1,70%                        | 3 330 960,09   | 44,78%   | -                       | -  | -   | -  | -  | -  | -   | -  | 4 106 740,85  | 55,22%   | 4 106 740,85                 | 55,22%   | -                                 | -  |
| Обслуживание долговых обязательств                | 0400       | -                                      | -                            | -  | -  | -                       | -  | -   | -  | -  | -  | -   | -  | -   | -  | -                            | -  | -                                 | -  |
| Безвозмездные перечисления организациям           | 0500       | 5 872,01                               | 0,01                         | -  | -  | -                       | -  | -   | -  | -  | -  | -   | -  | 5 872,01  | 100,00   | 5 872,01                     | 100,00   | -                                 | -  |
| Социальное обеспечение                            | 0600       | 5 599 734,08                           | 1,27%                        | 5 579 454,00   | 99,64%   | -                       | -  | -   | -  | -  | -  | -   | -  | 20 280,08   | 0,36%  | 20 280,08                    | 0,36%  | -                                 | -  |



**Сведения об оказываемых услугах, выполняемых работах  
сверх установленного государственного (муниципального) задания, а также выпускаемой продукции**

на 1 \_\_\_\_\_ января 20 26 г.

Учреждение  
Орган, осуществляющий функции  
и полномочия учредителя  
Публично-правовое образование  
Периодичность: годовая

Государственное бюджетное образовательное учреждение Астраханской области высшего образования "Астраханский государственный архитектурно-строительный университет"

Министерство образования и науки Астраханской области  
Астраханская область

|                                    |                         |
|------------------------------------|-------------------------|
| Дата<br>по Сводному реестру<br>ИНН | КОДЫ                    |
|                                    | 27.02.2026              |
|                                    | 122НЛ5Ч4                |
|                                    | 3016008360              |
| КПП                                | 301901001               |
|                                    | глава по БК<br>по ОКТМО |
| 876                                |                         |
| 12701000001                        |                         |

**Раздел 1. Сведения об услугах, оказываемых сверх установленного государственного (муниципального) задания**

| Наименование оказываемых услуг   | Код по ОКВЭД | Код строки  | Объем оказанных услуг |             |       | Доход от оказания услуг, руб. | Цена (тариф) | Справочно: реквизиты акта, которым установлена цена (тариф) |   |                                    |
|--|--------------|-------------|-----------------------|-------------|-------|-------------------------------|--------------|---|---|------------------------------------|
|  |              |             | единица измерения     |             | всего |                               |              | кем издан (ФОИВ, учреждение)                                | дата  | номер                              |
|  |              |             | наименование          | код по ОКЕИ |       |                               |              |   |   |                                    |
| 1  | 2            | 3           | 4                     | 5           | 6     | 7                             | 8            | 9   | 10  | 11                                 |
| Высшее образование   | 85.22.       | 1000        | человек               | 792         | 478   | 22 477 849,49                 | 76 615,00    | Приказ ГБОУ АО ВО "АГАСУ"                                   | 30.05.2025г.  | 54-ЭО                              |
| Среднее профессиональное образование   | 85.21.       | 2000        | человек               | 792         | 427   | 14 389 403,54                 | 37 227,00    | Приказ ГБОУ АО ВО "АГАСУ"                                   | 30.05.2025г.  | 54-ЭО                              |
| Дополнительное образование детей и взрослых                                      | 85.41.       | 3000        | человек               | 792         | 1142  | 6 927 440,68                  | 6 066,00     | Приказ ГБОУ АО ВО "АГАСУ"                                   | 09.04.2024г.  | 29-ЭО                              |
| Деятельность по предоставлению прочих мест для временного проживания (Общешития) | 55.90.       | 4000        | человек               | 792         | 146   | 1 937 745,65                  | 13 272,00    | Приказ ГБОУ АО ВО "АГАСУ"                                   | 09.07.2024г.,<br>28.06.2024г.,<br>11.07.2025г.,14.07.2025г. | 69-ЭО,<br>170-ОД,<br>67-ЭО, 192-ОД |
| <b>Итого</b>   |              | <b>9000</b> | <b>x</b>              | <b>x</b>    |       | <b>45 732 439,36</b>          |              | <b>x</b>  | <b>x</b>  | <b>x</b>                           |

**Раздел 2. Сведения о работах, выполняемых сверх установленного государственного (муниципального) задания**

| Наименование выполняемых работ  | Код по ОКВЭД | Код строки | Объем выполненных работ |             |       | Доход от выполнения работ, руб. | Цена (тариф) | Справочно: реквизиты акта, которым установлена цена (тариф) |              |              |
|---|--------------|------------|-------------------------|-------------|-------|---------------------------------|--------------|---|--------------|--------------|
|   |              |            | единица измерения       |             | всего |                                 |              | кем издан (ФОИВ, учреждение)                                | дата         | номер        |
|   |              |            | наименование            | код по ОКЕИ |       |                                 |              |   |              |              |
| 1   | 2            | 3          | 4                       | 5           | 6     | 7                               | 8            | 9   | 10           | 11           |
| Научные исследования и разработки в области естественных и технических наук | 72.19.       | 1000       | условная единица        | 876         | 1     | 526 843,13                      | 526 843,13   | Договор с ассоциацией "Национальное объединение строителей" | 19.05.2025г. | 1/25         |
| Научные исследования и разработки в области естественных и технических наук | 72.19.       | 2000       | условная единица        | 876         | 1     | 325 358,66                      | 325 358,66   | Договор с ассоциацией "Национальное объединение строителей" | 19.05.2025г. | 2/25         |
| Научные исследования и разработки в области естественных и технических наук | 72.19.       | 3000       | условная единица        | 876         | 1     | 30 000,00                       | 30 000,00    | Договор с АЭРОПРОЕКТ ФГУП ГПИ и НИИ ГА                      | 13.10.2025г. | 15-А         |
| Научные исследования и разработки в области естественных и технических наук | 72.19.       | 4000       | условная единица        | 876         | 1     | 320 000,00                      | 320 000,00   | Договор с КВАНТУМ КОНСТРАКШН ООО                            | 15.10.2025г. | НИИ-20/10-25 |
| Научные исследования и разработки в области естественных и технических наук | 72.19.       | 5000       | условная единица        | 876         | 1     | 50 000,00                       | 50 000,00    | Договор с НИЖНЕВОЛЖСКСТРОЙПРОЕКТ ООО                        | 11.12.2024г. | 86/24        |
| Научные исследования и разработки в области естественных и технических наук | 72.19.       | 6000       | условная единица        | 876         | 1     | 500 000,00                      | 500 000,00   | Договор с СОДРУЖЕСТВО НБФ ССКРН                             | 31.07.2024г. | 30           |

|   |        |             |                  |          |   |                     |            |  |              |          |
|---|--------|-------------|------------------|----------|---|---------------------|------------|--|--------------|----------|
| Научные исследования и разработки в области естественных и технических наук | 72.19. | 7000        | условная единица | 876      | 1 | 140 000,00          | 140 000,00 | Определение Управления судебного департамента в Астраханской области         | 03.07.2024г. | б/н      |
| Научные исследования и разработки в области естественных и технических наук | 72.19. | 8000        | условная единица | 876      | 1 | 220 000,00          | 220 000,00 | Постановление Управления судебного департамента в Астраханской области       | 06.11.2024г. | б/н      |
| Научные исследования и разработки в области естественных и технических наук | 72.19. | 9000        | условная единица | 876      | 1 | 299 500,00          | 299 500,00 | Договор с УФК по Нижегородской области (УМВД России по Астраханской области) | 18.08.2025г. | 10-А     |
| Научные исследования и разработки в области естественных и технических наук | 72.19. | 10000       | условная единица | 876      | 1 | 299 500,00          | 299 500,00 | Договор с УФК по Нижегородской области (УМВД России по Астраханской области) | 18.08.2025г. | 11-А     |
| <b>Итого</b>  |        | <b>9000</b> | <b>x</b>         | <b>x</b> |   | <b>2 711 201,79</b> |            | <b>x</b>   | <b>x</b>     | <b>x</b> |

Раздел 3. Сведения о производимой продукции


| Наименование производимой продукции | Код по ОКВЭД | Код строки  | Объем произведенной продукции |             |       | Доход от реализации продукции, руб. | Цена (тариф) | Справочно: реквизиты акта, которым установлена цена (тариф) |          |          |
|-------------------------------------|--------------|-------------|-------------------------------|-------------|-------|-------------------------------------|--------------|---|----------|----------|
|                                     |              |             | единица измерения             |             | всего |                                     |              | кем издан (ФОИВ, учреждение)                                | дата     | номер    |
|                                     |              |             | наименование                  | код по ОКЕИ |       |                                     |              |   |          |          |
| 1                                   | 2            | 3           | 4                             | 5           | 6     | 7                                   | 8            | 9   | 10       | 11       |
|                                     |              | 1000        |                               |             |       |                                     |              |   |          |          |
|                                     |              | 2000        |                               |             |       |                                     |              |   |          |          |
| <b>Итого</b>                        |              | <b>9000</b> | <b>x</b>                      | <b>x</b>    |       |                                     |              | <b>x</b>  | <b>x</b> | <b>x</b> |

Руководитель  
(уполномоченное лицо) Учреждения

И.о. ректора  
(должность)

Исполнитель

Начальник УЭФКП  
(должность)



(подпись)

Сошина О.В.  
(фамилия, инициалы)

С.П.Стрелков

(расшифровка подписи)

26-69-05

(телефон)

" 27 " февраля 20 26 г.

**Сведения о доходах учреждения в виде прибыли, приходящейся на доли  
в уставных (складочных) капиталах хозяйственных товариществ и обществ, или дивидендов по акциям, принадлежащим учреждению<sup>1</sup>**

на 1 января 20 26 г.

Учреждение  
Орган, осуществляющий функции  
и полномочия учредителя  
Публично-правовое образование  
Периодичность: годовая

Государственное бюджетное учреждение Астраханской области высшего образования «Астраханский государственный архитектурно-строительный университет»

Министерство образования и науки Астраханской области

Астраханская область

|                             |             |
|-----------------------------|-------------|
| Дата<br>по Сводному реестру | КОДЫ        |
|                             | 27.02.2026  |
| ИНН                         | 122НЛ544    |
|                             | 3016008360  |
| КПП                         | 301901001   |
|                             | 876         |
| глава по БК<br>по ОКТМО     | 12701000001 |

| Организация (предприятие) |     |              |               |                           | Код строки  | Сумма вложений в уставный капитал | Доля в уставном капитале, % | Вид вложений <sup>2</sup> | Задолженность перед учреждением по перечислению части прибыли (дивидендов) на начало года | Доходы, подлежащие получению за отчетный период |                 | Задолженность перед учреждением по перечислению части прибыли (дивидендов) на конец отчетного периода |
|---------------------------|-----|--------------|---------------|---------------------------|-------------|-----------------------------------|-----------------------------|---------------------------|---|---|-----------------|---|
| наименование              | ИНН | код по ОКОПФ | дата создания | основной вид деятельности |             |                                   |                             |                           |   | начислено, руб.                                 | поступило, руб. |   |
| 1                         | 2   | 3            | 4             | 5                         | 6           | 7                                 | 8                           | 9                         | 10  | 11  | 12              | 13  |
| -                         | -   | -            | -             | -                         | 1000        | -                                 | -                           | -                         | -   | -   | -               | -   |
| -                         | -   | -            | -             | -                         | 2000        | -                                 | -                           | -                         | -   | -   | -               | -   |
| -                         | -   | -            | -             | -                         | -           | -                                 | -                           | -                         | -   | -   | -               | -   |
| <b>Итого</b>              |     |              |               |                           | <b>9000</b> | <b>-</b>                          | <b>x</b>                    | <b>x</b>                  | <b>-</b>  | <b>-</b>  | <b>-</b>        | <b>-</b>  |

Руководитель  
(уполномоченное лицо)  
Учреждения

И.о. ректора  
(должность)

Исполнитель

Главный бухгалтер  
(должность)



(подпись)

Яровая И.В.

(фамилия, инициалы)

Стрелков С.П.

(расшифровка подписи)

25-12-42

(телефон)

" 27 " февраля 20 26 г.

<sup>1</sup> Сведения формируются в случаях, если в соответствии с законодательством Российской Федерации установлена возможность создания хозяйственных товариществ и обществ.

<sup>2</sup> Указывается вид вложений "1" - денежные средства, "2" - имущество, "3" - право пользования нематериальными активами.

## Сведения о кредиторской задолженности и обязательствах учреждения

на 1 января 20 26 г.

|                     |             |
|---------------------|-------------|
|                     | КОДЫ        |
| Дата                | 27.02.2026  |
| по Сводному реестру | 122НЛ544    |
| ИНН                 | 3016008360  |
| КПП                 | 301901001   |
| глава по БК         | 876         |
| по ОКТМО            | 12701000001 |
| по ОКЕИ             | 383         |

Учреждение

Государственное бюджетное учреждение Астраханской области высшего образования «Астраханский государственный архитектурно-строительный университет»

Орган, осуществляющий

Министерство образования и науки Астраханской области

функции и полномочия учредителя

Публично-правовое образование

Астраханская область

Периодичность: годовая

Единица измерения: руб.

| Наименование показателя  | Код строки | Объем кредиторской задолженности на начало года |  | Объем кредиторской задолженности на конец отчетного периода |                                 |                  |            |            |            |  | Объем отложенных обязательств учреждения |                 |                              |                                       |      |
|--|------------|---|--|---|---------------------------------|------------------|------------|------------|------------|--|--|-----------------|------------------------------|---------------------------------------|------|
|  |            | всего   | из нее срок оплаты наступил в отчетном финансовом году | всего   | из нее срок оплаты наступает в: |                  |            |            |            |  | всего                                    | в том числе:    |                              |                                       |      |
|  |            |   |  |   | 1 квартале, всего               | из нее: в январе | 2 квартале | 3 квартале | 4 квартале | в очередном финансовом году и плановом периоде |  | по оплате труда | по претензионным требованиям | по непоступившим расчетным документам | иные |
| 1  | 2          | 3   | 4  | 5   | 6                               | 7                | 8          | 9          | 10         | 11   | 12                                       | 13              | 14                           | 15                                    | 16   |
| По выплате заработной платы  | 1000       | -   | -  | -   | -                               | -                | -          | -          | -          | -  | -  | -               | -                            | -                                     | -    |
| По выплате стипендий, пособий, пенсий  | 2000       | 5 880,20  | 5 880,20   | -   | -                               | -                | -          | -          | -          | -  | -  | -               | -                            | -                                     | -    |
| По перечислению в бюджет, всего  | 3000       | 30 859,69                                       | 30 749,37  | 8 675 610,77  | 8 675 610,77                    | 8 675 610,77     | -          | -          | -          | -  | -  | -               | -                            | -                                     | -    |
| в том числе:   |            |   |  |   |                                 |                  |            |            |            |  |  |                 |                              |                                       |      |
| по перечислению удержанного налога на доходы физических лиц  | 3100       | 6 561,00  | 6 561,00   | -   | -                               | -                | -          | -          | -          | -  | -  | -               | -                            | -                                     | -    |
| по оплате страховых взносов на обязательное социальное страхование                                 | 3200       | -   | -  | 8 663 636,77  | 8 663 636,77                    | 8 663 636,77     | -          | -          | -          | -  | -  | -               | -                            | -                                     | -    |
| по оплате налогов, сборов, за исключением страховых взносов на обязательное социальное страхование | 3300       | 24 188,37                                       | 24 188,37  | 11 974,00   | 11 974,00                       | 11 974,00        | -          | -          | -          | -  | -  | -               | -                            | -                                     | -    |
| по возврату в бюджет средств субсидий (грантов в форме субсидий)                                   | 3400       | 110,32  | -  | -   | -                               | -                | -          | -          | -          | -  | -  | -               | -                            | -                                     | -    |
| из них:  |            |   |  |   |                                 |                  |            |            |            |  |  |                 |                              |                                       |      |
| в связи с невыполнением государственного задания   | 3410       | -   | -  | -   | -                               | -                | -          | -          | -          | -  | -  | -               | -                            | -                                     | -    |
| в связи с недостижением результатов предоставления субсидий (грантов в форме субсидий)             | 3420       | 110,32  | -  | -   | -                               | -                | -          | -          | -          | -  | -  | -               | -                            | -                                     | -    |
| в связи с невыполнением условий соглашений, в том числе по софинансированию расходов               | 3430       | -   | -  | -   | -                               | -                | -          | -          | -          | -  | -  | -               | -                            | -                                     | -    |
| По оплате товаров, работ, услуг, всего   | 4000       | 127 751,19                                      | 127 751,19   | 4 872 114,66  | 4 872 114,66                    | 4 872 114,66     | -          | -          | -          | -  | -  | -               | -                            | -                                     | -    |
| из них:  |            |   |  |   |                                 |                  |            |            |            |  |  |                 |                              |                                       |      |
| по публичным договорам   | 4100       | -   | -  | -   | -                               | -                | -          | -          | -          | -  | -  | -               | -                            | -                                     | -    |
| По оплате прочих расходов, всего   | 5000       | -   | -  | 15 552,76   | 15 552,76                       | 15 552,76        | -          | -          | -          | -  | -  | -               | -                            | -                                     | -    |
| из них:  |            |   |  |   |                                 |                  |            |            |            |  |  |                 |                              |                                       |      |
| по выплатам, связанным с причинением вреда гражданам   | 5100       | -   | -  | -   | -                               | -                | -          | -          | -          | -  | -  | -               | -                            | -                                     | -    |
| Итого  | 9000       | 164 491,08                                      | x  | x   | 13 563 278,19                   | 13 563 278,19    | -          | -          | -          | -  | -  | -               | -                            | -                                     | -    |

Руководитель

(уполномоченное лицо) Учреждения

И.о. ректора

(должность)

Стрелков С.П.

(расшифровка подписи)

Исполнитель

Главный бухгалтер

(должность)

25-12-42

(телефон)

" 27 " февраля 20 26 г.

**Сведения о просроченной кредиторской задолженности**

на 1 января 2026 г.

|                     |             |
|---------------------|-------------|
| КОДЫ                |             |
| Дата                | 27.02.2026  |
| по Сводному реестру | 122Н1544    |
| ИНН                 | 3016008360  |
| КПП                 | 301901001   |
| глава по БК         | 876         |
| по ОКТМО            | 12701000001 |

Учреждение

Государственное бюджетное учреждение Астраханской области высшего образования «Астраханский государственный архитектурно-строительный университет»

Орган, осуществляющий функции и полномочия учредителя

Министерство образования и науки Астраханской области

Публично-правовое образование


Астраханская область

Периодичность: годовая

| Наименование показателя  | Код строки  | Объем просроченной кредиторской задолженности на начало года |                                 | Предельно допустимые значения просроченной кредиторской задолженности <sup>3</sup> |                          |            | Объем просроченной кредиторской задолженности на конец отчетного периода |                                 |                         |                            | Изменение кредиторской задолженности <sup>6</sup> |                          | Причина образования | Меры, принимаемые по погашению просроченной кредиторской задолженности |                           |  |
|--|-------------|--|---------------------------------|--|--------------------------|------------|--|---------------------------------|-------------------------|----------------------------|---|--------------------------|---------------------|--|---------------------------|--|
|  |             | всего  | из нее по исполнительным листам | значение   |                          | срок, дней | всего  | из нее по исполнительным листам | в том числе по срокам   |                            |   |                          |                     |  | сумма, руб.               | в процентах  |
|  |             |  |                                 | в абсолютных величинах <sup>4</sup>  | в процентах <sup>5</sup> |            |  |                                 | менее 30 дней просрочки | от 30 до 90 дней просрочки | от 90 до 180 дней просрочки                       | более 180 дней просрочки |                     |  |                           |  |
| I  | 2           | 3  | 4                               | 5  | 6                        | 7          | 8  | 9                               | 10                      | 11                         | 12  | 13                       | 14                  | 15   | 16                        | 17   |
| По выплате заработной платы  | 1000        | -  | -                               | -  | -                        | -          | -  | -                               | -                       | -                          | -   | -                        | -                   | -  | -                         | -  |
| По выплате стипендий, пособий, пенсий  | 2000        | -  | -                               | -  | -                        | -          | -  | -                               | -                       | -                          | -   | -                        | -                   | -  | -                         | -  |
| По перечислению в бюджет, всего  | 3000        | -  | -                               | -  | -                        | -          | -  | -                               | -                       | -                          | -   | -                        | -                   | -  | -                         | -  |
| в том числе:   |             |  |                                 |  |                          |            |  |                                 |                         |                            |   |                          |                     |  |                           |  |
| по перечислению удержанного налога на доходы физических лиц  | 3100        | -  | -                               | -  | -                        | -          | -  | -                               | -                       | -                          | -   | -                        | -                   | -  | -                         | -  |
| по оплате страховых взносов на обязательное социальное страхование                                 | 3200        | -  | -                               | -  | -                        | -          | -  | -                               | -                       | -                          | -   | -                        | -                   | -  | -                         | -  |
| по оплате налогов, сборов, за исключением страховых взносов на обязательное социальное страхование | 3300        | -  | -                               | -  | -                        | -          | -  | -                               | -                       | -                          | -   | -                        | -                   | -  | -                         | -  |
| по возврату в бюджет средств субсидий (грантов в форме субсидий)                                   | 3400        | -  | -                               | -  | -                        | -          | -  | -                               | -                       | -                          | -   | -                        | -                   | -  | -                         | -  |
| из них:  |             |  |                                 |  |                          |            |  |                                 |                         |                            |   |                          |                     |  |                           |  |
| в связи с невыполнением государственного (муниципального) задания                                  | 3410        | -  | -                               | -  | -                        | -          | -  | -                               | -                       | -                          | -   | -                        | -                   | -  | -                         | -  |
| в связи с недостижением результатов предоставления субсидий (грантов в форме субсидий)             | 3420        | -  | -                               | -  | -                        | -          | -  | -                               | -                       | -                          | -   | -                        | -                   | -  | -                         | -  |
| в связи с невыполнением условий соглашений, в том числе по софинансированию расходов               | 3430        | -  | -                               | -  | -                        | -          | -  | -                               | -                       | -                          | -   | -                        | -                   | -  | -                         | -  |
| По оплате товаров, работ, услуг, всего   | 4000        | -  | -                               | -  | -                        | -          | 2 140 750,56   | -                               | -                       | 2 140 750,56               | -   | -                        | -                   | -  | Отсутствие финансирования | Заключение с учредителем соглашения на субсидию на иные цели для погашения задолженности |
| из них:  |             |  |                                 |  |                          |            |  |                                 |                         |                            |   |                          |                     |  |                           |  |
| по публичным договорам   | 4100        | -  | -                               | -  | -                        | -          | -  | -                               | -                       | -                          | -   | -                        | -                   | -  | -                         | -  |
| По оплате прочих расходов, всего   | 5000        | -  | -                               | -  | -                        | -          | -  | -                               | -                       | -                          | -   | -                        | -                   | -  | -                         | -  |
| из них:  |             |  |                                 |  |                          |            |  |                                 |                         |                            |   |                          |                     |  |                           |  |
| по выплатам, связанным с причинением вреда гражданам   | 5100        | -  | -                               | -  | -                        | -          | -  | -                               | -                       | -                          | -   | -                        | -                   | -  | -                         | -  |
| <b>Итого</b>   | <b>9000</b> | -  | x                               | -  | -                        | -          | x  | -                               | -                       | -                          | -   | -                        | -                   | -  | -                         | -  |

Руководитель (уполномоченное лицо) Учреждения

И.о. ректора (должность)

  
(подпись)

Стрелков С.П.  
(расшифровка подписи)

Исполнитель

Главный бухгалтер (должность)

Яровая И.В.  
(фамилия, инициалы)

25-12-42  
(телефон)

" 27 " февраля 2026 г.

**Сведения о задолженности по ущербу, недостачам, хищениям денежных средств и материальных ценностей**

на 1 января 20 26 г.

Учреждение  
 Орган, осуществляющий функции  
 и полномочия учредителя  
 Публично-правовое образование  
 Периодичность: годовая

Государственное бюджетное учреждение Астраханской области высшего образования «Астраханский государственный архитектурно-строительный университет»  
 Министерство образования и науки Астраханской области  
 Астраханская область

|                                 |
|---------------------------------|
| КОДЫ                            |
| Дата<br>27.02.2026              |
| по Сводному реестру<br>122НЛ544 |
| ИНН<br>3016008360               |
| КПП<br>301901001                |
| глава по БК<br>876              |
| по ОКТМО<br>12701000001         |

| Наименование показателя  | Код строки  | Остаток задолженности по возмещению ущерба на начало года |  | Выявлено недостач, хищений, нанесения ущерба |                           |                              | Возмещено недостач, хищений, нанесения ущерба |                                |                        |                          | Списано  |  | Остаток задолженности по возмещению ущерба на конец отчетного периода |  |
|--|-------------|---|--|--|---------------------------|------------------------------|---|--------------------------------|------------------------|--------------------------|----------|--|---|--|
|  |             | всего   | из него на взыскании в службе судебных приставов | всего  | в том числе:              |                              | всего   | из них взыскано с виновных лиц |                        | страховыми организациями | всего    | из них в связи с прекращением взыскания по исполнительным листам | всего   | из него на взыскании в службе судебных приставов |
|  |             |   |  |  | виновные лица установлены | виновные лица не установлены |   | всего                          | из них по решению суда |                          |          |  |   |  |
| 1  | 2           | 3   | 4  | 5  | 6                         | 7                            | 8   | 9                              | 10                     | 11                       | 12       | 13   | 14  | 15   |
| Недостача, хищение денежных средств, всего   | 0100        | -   | -  | -  | -                         | -                            | -   | -                              | -                      | -                        | -        | -  | -   | -  |
| в том числе:   |             |   |  |  |                           |                              |   |                                |                        |                          |          |  |   |  |
| в связи с хищением (кражами)   | 0110        | -   | -  | -  | -                         | -                            | -   | -                              | -                      | -                        | -        | -  | -   | -  |
| из них:  |             |   |  |  |                           |                              |   |                                |                        |                          |          |  |   |  |
| возбуждено уголовных дел (находится в следственных органах)                                  | 0111        | -   | -  | -  | -                         | -                            | x   | -                              | x                      | x                        | -        | -  | -   | -  |
| в связи с выявлением при обработке наличных денег денежных знаков, имеющих признаки подделки | 0120        | -   | -  | -  | -                         | -                            | -   | -                              | -                      | -                        | -        | -  | -   | -  |
| в связи с банкротством кредитной организации   | 0130        | -   | -  | -  | -                         | -                            | -   | -                              | -                      | -                        | -        | -  | -   | -  |
| Ущерб имуществу (за исключением денежных средств)  | 0200        | -   | -  | -  | -                         | -                            | -   | -                              | -                      | -                        | -        | -  | -   | -  |
| в том числе:   |             |   |  |  |                           |                              |   |                                |                        |                          |          |  |   |  |
| в связи с недостачами, включая хищения (кражи)   | 0210        | -   | -  | -  | -                         | -                            | -   | -                              | -                      | -                        | -        | -  | -   | -  |
| из них:  |             |   |  |  |                           |                              |   |                                |                        |                          |          |  |   |  |
| возбуждено уголовных дел (находится в следственных органах)                                  | 0211        | -   | -  | -  | -                         | -                            | -   | -                              | -                      | -                        | -        | -  | -   | -  |
| в связи с нарушением правил хранения   | 0220        | -   | -  | -  | -                         | -                            | -   | -                              | -                      | -                        | -        | -  | -   | -  |
| в связи с нанесением ущерба техническому состоянию объекта                                   | 0230        | -   | -  | -  | -                         | -                            | -   | -                              | -                      | -                        | -        | -  | -   | -  |
| В связи с нарушением условий договоров (контрактов)  | 0300        | -   | -  | 251157,24                                    | 251157,24                 | -                            | 251157,24                                     | 251157,24                      | -                      | -                        | -        | -  | -   | -  |
| в том числе:   |             |   |  |  |                           |                              |   |                                |                        |                          |          |  |   |  |
| в связи с нарушением сроков (начислено пени, штрафов, неустойки)                             | 0310        | -   | -  | -  | -                         | -                            | -   | -                              | -                      | -                        | -        | -  | -   | -  |
| в связи с невыполнением условий о возврате предоплаты (аванса)                               | 0320        | -   | -  | -  | -                         | -                            | -   | -                              | -                      | -                        | -        | -  | -   | -  |
| <b>Итого</b>   | <b>9000</b> | <b>-</b>  | <b>-</b>   | <b>251157,24</b>                             | <b>251157,24</b>          | <b>-</b>                     | <b>251157,24</b>                              | <b>251157,24</b>               | <b>-</b>               | <b>-</b>                 | <b>-</b> | <b>-</b>   | <b>-</b>  | <b>-</b>   |

Руководитель  
 (уполномоченное лицо) Учреждения

И.о. ректора  
 (должность)

Исполнитель

Главный бухгалтер  
 (должность)

(подпись)

Яровая И.В.  
 (фамилия, инициалы)

Стрелков С.П.

(расшифровка подписи)

25-12-42  
 (телефон)

" 27 " февраля 20 26 г.

Сведения о численности сотрудников и оплате труда

на 1 января 20 26 г.

Учреждение Государственное бюджетное образовательное учреждение Астраханской области высшего образования "Астраханский государственный архитектурно-строительный университет"  
 Орган, осуществляющий функции Министерство образования и науки Астраханской области  
 Публично-правовое образование Астраханская область  
 Периодичность: годовая

|                     |             |
|---------------------|-------------|
| Дата                | 27.02.2026  |
| по Сводному реестру | 122НЛ1544   |
| ИНН                 | 3016008360  |
| КПП                 | 301901001   |
| глава по БК         | 876         |
| по ОКТМО            | 12701000001 |

Раздел I. Сведения о численности сотрудников

| Группы персонала (категория персонала)                       | Код строки | Штатная численность на начало года |                                       |              |                      | Средняя численность сотрудников за отчетный период |                           |                                       |   |                              | По договорам гражданско-правового характера <sup>9</sup> |  | Штатная численность на конец отчетного периода |                                       |          |                      |
|--|------------|------------------------------------|---------------------------------------|--------------|----------------------|--|---------------------------|---------------------------------------|---|------------------------------|--|--|--|---------------------------------------|----------|----------------------|
|  |            | установлено штатным расписанием    |                                       | в том числе: |                      | всего <sup>7</sup>                                 | в том числе:              |                                       |   | в том числе:                 |  | установлено штатным расписанием                                      |  | в том числе:                          |          |                      |
|  |            | всего                              | из нее по основным видам деятельности | замещено     | вакантных должностей |  | по основному месту работы |                                       | по внутреннему совместительству (по совмещению должностей) <sup>8</sup> | по внешнему совместительству | сотрудники учреждения <sup>10</sup>                      | физические лица, не являющиеся сотрудниками учреждения <sup>11</sup> | всего  | из нее по основным видам деятельности | замещено | вакантных должностей |
|  |            |                                    |                                       |              |                      |  | всего                     | из нее по основным видам деятельности |   |                              |  |  |  |                                       |          |                      |
| Основной персонал, всего <sup>12</sup>                       | 1000       | 447,07                             | 447,07                                | 444,07       | 3                    | 200,89   | 180,72                    | 180,72                                | 139,51  | 20,17                        | 5  | 89   | 447,07   | 447,07                                | 445,07   | 2                    |
| из них: <sup>13</sup>  | 1100       |                                    |                                       |              |                      |  |                           |                                       |   |                              |  |  |  |                                       |          |                      |
| ИПС ВО   |            | 172,83                             | 172,83                                | 172,83       | 0                    | 93,81  | 77,73                     | 77,73                                 | 60  | 16,08                        |  | 33   | 172,83   | 172,83                                | 172,83   | 0                    |
| ИР СПО   |            | 270,24                             | 270,24                                | 267,24       | 3                    | 107,08   | 102,99                    | 102,99                                | 79,51   | 4,09                         | 5  | 56   | 270,24   | 270,24                                | 268,24   | 2                    |
| Научные сотрудники ВО  |            | 4                                  | 4                                     | 4            |                      | 0  | 0                         | 0                                     | 0   | 0                            |  |  | 4  | 4                                     | 4        | 0                    |
| из них: <sup>13</sup>  | 2000       | 237                                | 237                                   | 215          | 22                   | 139,96   | 136,48                    | 136,48                                | 92,67   | 3,48                         | 0  | 5  | 234  | 234                                   | 228,5    | 5,5                  |
| УВП  | 2100       |                                    |                                       |              |                      |  |                           |                                       |   |                              |  |  |  |                                       |          |                      |
| ОП   |            | 41,5                               | 41,5                                  | 41,5         |                      | 28,3   | 27,39                     | 27,39                                 | 28  | 0,91                         |  |  | 49,5   | 49,5                                  | 49,5     | 0                    |
| Научные работники  |            | 159,5                              | 159,5                                 | 140          | 19,5                 | 98   | 96,05                     | 96,05                                 | 51  | 1,95                         |  | 5  | 147,5  | 147,5                                 | 143,5    | 4                    |
| Прочие ИР  |            | 13                                 | 13                                    | 13           |                      | 2,9  | 2,65                      | 2,65                                  | 3   | 0,25                         |  |  | 13   | 13                                    | 13       |                      |
| Административно-управленческий персонал, всего <sup>15</sup> | 3000       | 23                                 | 23                                    | 20,5         | 2,5                  | 10,76  | 10,39                     | 10,39                                 | 10,67   | 0,37                         |  |  | 24   | 24                                    | 22,5     | 1,5                  |
| из них: <sup>13</sup>  | 3100       |                                    |                                       |              |                      |  |                           |                                       |   |                              |  |  |  |                                       |          |                      |
| Руководитель учреждения                                      |            | 1                                  | 1                                     | 1            |                      | 0,35   | 0,35                      | 0,35                                  | 0   |                              |  |  | 1  | 1                                     | 1        | 0                    |
| Заместители руководителя                                     |            | 6                                  | 6                                     | 6            |                      | 3,14   | 3,14                      | 3,14                                  | 0   |                              |  |  | 6  | 6                                     | 6        | 0                    |
| Руководители СПО   |            | 19                                 | 19                                    | 19           |                      | 8,81   | 8,81                      | 8,81                                  | 5   |                              |  |  | 19   | 19                                    | 19       | 0                    |
| Прочий АУП   |            | 141,7                              | 141,7                                 | 139,7        | 2                    | 91,41  | 88,96                     | 88,96                                 | 42,5  | 2,45                         |  | 13   | 144,7  | 144,7                                 | 143,2    | 1,5                  |
| Итого  | 9000       | 851,77                             | 851,77                                | 824,77       | 27                   | 414,56   | 418,46                    | 418,46                                | 279,68  | 26,1                         | 5  | 107  | 851,77   | 851,77                                | 842,77   | 9                    |

<sup>7</sup> При расчете показателя не учитывается численность сотрудников учреждений, работающих по внутреннему совместительству (по совмещению должностей).

<sup>8</sup> Указывается численность сотрудников учреждений, работающих по внутреннему совместительству (по совмещению должностей). При расчете общей численности сотрудников учреждения показатель не учитывается.

<sup>9</sup> Указывается численность физических лиц, привлекаемых к оказанию услуг, выполняемых работ без заключения трудового договора (на основании договоров гражданско-правового характера). Детализация численности по группам персонала указывается в соответствии с предметом договора, в зависимости от характера работ, для выполнения которых привлекается сотрудник.

<sup>10</sup> Указывается численность физических лиц, привлекаемых к оказанию услуг, выполняемых работ без заключения трудового договора (на основании договоров гражданско-правового характера), выполняющих сотрудниками учреждений.

<sup>11</sup> Указывается численность физических лиц, привлекаемых к оказанию услуг, выполняемых работ без заключения трудового договора (на основании договоров гражданско-правового характера), не являющихся сотрудниками учреждений.

<sup>12</sup> Указывается численность работников учреждений, непосредственно оказывающих услуги (выполняющих работы), направленных на достижение определенных уставом учреждения целей деятельности этого учреждения.

<sup>13</sup> Детализация показателей по группе (категории) персонала устанавливается порядком органа, осуществляющего функции и полномочия учредителя.

<sup>14</sup> Указывается численность работников учреждений, создающих условия для оказания услуг (выполнения работ), направленных на достижение определенных уставом учреждения целей деятельности этого учреждения, включая обслуживание зданий и оборудования.

<sup>15</sup> Указывается численность работников учреждений, занятых управлением (организацией) оказания услуг (выполнения работ), а также работников учреждений, выполняющих административные функции, необходимые для обеспечения деятельности учреждения.

Раздел 2. Сведения об оплате труда

| Группы персонала   | Код строки                 | Фонд начисленной оплаты труда сотрудников за отчетный период, руб. |                           |   |   |                              |   | Начислено по договорам гражданско-правового характера, руб. <sup>16</sup> |                        | Аналитическое распределение оплаты труда сотрудников по источникам финансового обеспечения, руб. <sup>17</sup> |  |                                       |   |   |                      |  |
|--|----------------------------|--|---------------------------|---|---|------------------------------|---|---|------------------------|--|--|---------------------------------------|---|---|----------------------|--|
|  |                            | всего  | в том числе:              |   |   |                              | по внутреннему совместительству (совмещению должностей) | по внешнему совместительству  | в том числе:           |  | в том числе:   |                                       |   |   |                      |  |
|  |                            |  | по основному месту работы |   | по внутреннему совместительству (совмещению должностей) | по внешнему совместительству |   |   | сотрудникам учреждения | физическим лицам, не являющимся сотрудниками учреждения  | за счет средств субсидии на выполнение государственного (муниципального) задания | за счет средств субсидии на иные цели | за счет средств гранта в форме субсидии |   | ОМС <sup>18</sup>    | за счет средств от приносящей доход деятельности <sup>19</sup> |
|  |                            |  | всего                     | в том числе на условиях:                                      |   |                              |   |   |                        |  |  |                                       | из федерального бюджета                 | из бюджетов субъектов Российской Федерации и местных бюджетов |                      |  |
| полного рабочего времени                                     | неполного рабочего времени | из федерального бюджета  |                           | из бюджетов субъектов Российской Федерации и местных бюджетов |   |                              |   |   |                        |  |  |                                       |   |   |                      |  |
| 1  | 2                          | 3  | 4                         | 5   | 6   | 7                            | 8   | 9   | 10                     | 11   | 12   | 13                                    | 14                                      | 15  | 16                   |  |
| Основной персонал, всего <sup>20</sup>                       | 1000                       | 160 014 200,00   | 138 556 300,00            | 121 283 557,44  | 17 272 742,56   | 14 061 200,00                | 7 396 700,00  | 188 021,00  | 1 161 084,01           | 125 475 311,20   | 5 615 900,00   | 0,00                                  | 0,00                                    | 0,00  | 7 465 088,80         |  |
| из них: <sup>13</sup>  | 1100                       |  |                           |   |   |                              |   |   |                        |  |  |                                       |   |   |                      |  |
| ППС ВО   |                            | 93 917 700,00  | 81 196 900,00             | 66 102 350,00   | 15 094 550,00   | 7 184 900,00                 | 5 535 900,00  |   | 370 573,61             | 78 799 052,04  |  |                                       |   |   | 2 397 847,96         |  |
| НР СПО   |                            | 66 096 500,00  | 57 359 400,00             | 55 181 207,44   | 2 178 192,56  | 6 876 300,00                 | 1 860 800,00  | 188 021,00  | 790 510,40             | 46 676 259,16  | 5 615 900,00   |                                       |   |   | 5 067 240,84         |  |
| Научные сотрудники ВО  |                            | 0,00   | 0,00                      | 0,00  | 0,00  | 0,00                         | 0,00  |   |                        |  | 0,00   | 0,00                                  | 0,00                                    | 0,00  | 0,00                 |  |
| <sup>21</sup>  | 2000                       | 56 181 200,00  | 46 216 700,00             | 44 446 168,00   | 1 770 532,00  | 8 756 000,00                 | 1 208 500,00  | 0,00  | 163 168,49             | 44 841 221,33  | 612 600,00   | 0,00                                  | 0,00                                    | 0,00  | 762 878,67           |  |
| из них: <sup>13</sup>  | 2100                       |  |                           |   |   |                              |   |   |                        |  |  |                                       |   |   |                      |  |
| УВП  |                            | 11 797 900,00  | 9 935 000,00              | 8 867 987,00  | 1 067 013,00  | 1 541 300,00                 | 321 600,00  |   |                        | 9 917 978,23   |  |                                       |   |   | 17 021,77            |  |
| ОП   |                            | 37 006 100,00  | 31 071 300,00             | 31 071 300,00   | 0,00  | 5 248 200,00                 | 686 600,00  |   | 163 168,49             | 30 874 000,00  |  |                                       |   |   | 197 300,00           |  |
| Научные работники  |                            | 1 352 100,00   | 857 300,00                | 616 788,00  | 240 512,00  | 413 900,00                   | 80 900,00   |   |                        | 412 067,50   |  |                                       |   |   | 445 232,50           |  |
| Прочие ПР  |                            | 6 025 100,00   | 4 353 100,00              | 3 890 093,00  | 463 007,00  | 1 552 600,00                 | 119 400,00  |   |                        | 3 637 175,60   | 612 600,00   |                                       |   |   | 103 324,40           |  |
| Административно-управленческий персонал, всего <sup>22</sup> | 3000                       | 65 460 800,00  | 57 347 400,00             | 55 773 715,00   | 1 573 685,00  | 6 659 200,00                 | 1 454 200,00  | 0,00  | 288 476,16             | 53 845 593,49  | 0,00   | 0,00                                  | 0,00                                    | 0,00  | 3 501 806,51         |  |
| из них: <sup>13</sup>  | 3100                       |  |                           |   |   |                              |   |   |                        |  |  |                                       |   |   |                      |  |
| Руководитель учреждения                                      |                            | 132 300,00   | 132 300,00                | 132 300,00  | 0,00  | 0,00                         | 0,00  |   |                        | 132 300,00   |  |                                       |   |   | 0,00                 |  |
| Заместители руководителя                                     |                            | 4 245 300,00   | 4 245 300,00              | 4 245 300,00  | 0,00  | 0,00                         | 0,00  |   |                        | 4 245 300,00   |  |                                       |   |   | 0,00                 |  |
| Руководители СПО   |                            | 7 763 500,00   | 5 707 200,00              | 5 707 200,00  | 0,00  | 2 056 300,00                 | 0,00  |   |                        | 5 122 029,49   |  |                                       |   |   | 585 170,51           |  |
| Прочий АУП   |                            | 53 319 700,00  | 47 262 600,00             | 45 688 915,00   | 1 573 685,00  | 4 602 900,00                 | 1 454 200,00  |   | 288 476,16             | 44 345 964,00  |  |                                       |   |   | 2 916 636,00         |  |
| <b>Итого</b>   | <b>9000</b>                | <b>281 656 200,00</b>  | <b>242 120 400,00</b>     | <b>221 503 440,44</b>   | <b>20 616 959,56</b>                                    | <b>29 476 400,00</b>         | <b>10 059 400,00</b>                                    | <b>188 021,00</b>   | <b>1 612 728,66</b>    | <b>224 162 126,02</b>  | <b>6 228 500,00</b>  | <b>0,00</b>                           | <b>0,00</b>                             | <b>0,00</b>   | <b>11 729 773,98</b> |  |

<sup>16</sup> Указывается сумма, начисленная по договорам гражданско-правового характера, заключаемым с лицами, привлекаемыми для оказания услуг (выполнения работ). Детализация начисленного вознаграждения по группам персонала указывается в соответствии с предметом договора, в зависимости от характера работ, для выполнения которых привлекается сотрудник.

<sup>17</sup> Показатели аналитического распределения оплаты труда сотрудников по источникам финансового обеспечения формируются в случае, если требование о детализации установлено органом, осуществляющим функции и полномочия учредителя.

<sup>18</sup> Указывается сумма начисленной оплаты труда работникам учреждения, оказывающим услуги (выполняющим работы) в рамках программ обязательного медицинского страхования.

<sup>19</sup> Указывается сумма начисленной оплаты труда работникам учреждения, оказывающим услуги (выполняющим работы) в рамках осуществления приносящей доход деятельности.

<sup>20</sup> Указывается сумма начисленной оплаты труда работникам учреждения, выполняющим услуги (выполняющим работы), направленные на достижение определенных уставом учреждения целей деятельности этого учреждения.

<sup>21</sup> Указывается сумма начисленной оплаты труда работникам учреждения, выполняющим услуги (выполняющим работу), направленных на достижение определенных уставом учреждения целей деятельности этого учреждения, включая обслуживание зданий и оборудования.

<sup>22</sup> Указывается сумма начисленной оплаты труда работникам учреждения, выполняющим услуги (выполняющим работу), а также работникам учреждения, осуществляющим административные функции, необходимые для обеспечения деятельности учреждения.





**Сведения о счетах учреждения, открытых в кредитных организациях**

на 1 января 20 26 г.

Учреждение  
 Орган, осуществляющий функции  
 и полномочия учредителя  
 Публично-правовое образование  
 Периодичность: годовая

Государственное бюджетное учреждение Астраханской области высшего образования «Астраханский государственный архитектурно-строительный университет»  
 Министерство образования и науки Астраханской области  
 Астраханская область

|                     |             |
|---------------------|-------------|
|                     | КОДЫ        |
| Дата                | 27.02.2026  |
| по Сводному реестру | 122НЛ5Ч4    |
| ИНН                 | 3016008360  |
| КПП                 | 301901001   |
| глава по БК         | 876         |
| по ОКТМО            | 12701000001 |

| Номер счета в кредитной организации                          | Вид счета <sup>23</sup> | Реквизиты акта, в соответствии с которым открыт счет |      |       | Остаток средств на счете на начало года <sup>24</sup> | Остаток средств на счете на конец отчетного периода <sup>24</sup> |
|--|-------------------------|--|------|-------|---|---|
|  |                         | вид акта   | дата | номер |   |   |
| 1  | 2                       | 3  | 4    | 5     | 6   | 7   |
| Счета в кредитных организациях в валюте Российской Федерации | x                       | x  | x    | x     | x   | x   |
|  | -                       | -  | -    | -     | -   | -   |
|  | -                       | -  | -    | -     | -   | -   |
| Всего  | -                       | -  | -    | -     | -   | -   |
| Счета в кредитных организациях в иностранной валюте          | x                       | x  | x    | x     | x   | x   |
|  | -                       | -  | -    | -     | -   | -   |
|  | -                       | -  | -    | -     | -   | -   |
| Всего  | -                       | -  | -    | -     | -   | -   |
| <b>Итого</b>   | x                       | x  | x    | x     | -   | -   |

Руководитель  
 (уполномоченное лицо)  
 Учреждения

И.о. ректора  
 (должность)

Исполнитель

Главный бухгалтер  
 (должность)

(подпись)

Яровая И.В.

(фамилия, инициалы)

Стрелков С.П.

(расшифровка подписи)

25-12-42

(телефон)

" 27 " февраля 20 26 г.

<sup>23</sup> Указывается вид банковского счета, открытого в кредитной организации (например, номинальный счет, счет эскроу, публичный депозитный счет).

<sup>24</sup> Показатели счетов в иностранной валюте указываются в рублевом эквиваленте.

Сведения о недвижимом имуществе, за исключением земельных участков,  
закрепленном на праве оперативного управления

на 1 января 2026 г.

|                     |
|---------------------|
| КОДЫ                |
| Дата                |
| 27.02.2026          |
| по Сводному реестру |
| ИНН                 |
| 3016008360          |
| КПП                 |
| 301901001           |
| глава по БК         |
| 876                 |
| по ОКТМО            |
| 12701000001         |

Учреждение

Орган, осуществляющий функции  
и полномочия учредителя  
Публично-правовое образование  
Периодичность: годовая

Государственное бюджетное учреждение Астраханской области высшего образования «Астраханский государственный архитектурно-строительный университет»

Министерство образования и науки Астраханской области  
Астраханская область

| Наименование объекта  | Адрес  | Кадастровый номер | Код по ОКТМО | Уникаль-<br>ный код<br>объекта <sup>24,1</sup> | Год постройки | Единица измерения |             | Код строки | Используется учреждением |   |                |        | Передано во временное пользование сторонними организациями (индивидуальным предпринимателям) |   |  |    |
|---|--|-------------------|--------------|--|---------------|-------------------|-------------|------------|--------------------------|---|----------------|--------|--|---|--|----|
|   |  |                   |              |  |               | наименование      | код по ОКЕИ |            | всего                    | в том числе:                            |                | всего  | в том числе:   |   |  |    |
|   |  |                   |              |  |               |                   |             |            |                          | для осуществления основной деятельности | для иных целей |        | на основании договоров аренды  | на основании договоров безвозмездного пользования | без оформления права пользования (с почасовой оплатой) |    |
| 1   | 2  | 3                 | 4            | 4.1  | 5             | 6                 | 7           | 8          | 9                        | 10                                      | 11             | 12     | 13   | 14  | 15   | 16 |
| Площадные объекты <sup>25</sup> , всего                         | х  | х                 | х            |  | х             | х                 | х           | 1000       | 64250,9                  | 62 653,70                               | -              | 1597,2 | 411,2  | 336,8   | 74,40  | -  |
| в том числе:  |  |                   |              |  |               |                   |             | 1001       |                          |   |                |        |  |   |  |    |
| Квартира №16 ул.Пороховая 14а,                                  | г. Астрахань, ул.Пороховая 14а, литер А            | 30:12:032108:93   | 12701000     | -  | 1962г         | Кв.м.             | 055         | 1002       | 41,1                     | 41,1                                    | -              | -      | -  | -   | -  | -  |
| Общедомовое имущество по ул.Ботвина 14, литер                   | г. Астрахань, ул.Ботвина, дом 14                   | 30:12:020490:267  | 12701000     | -  | 1975г         | Кв.м.             | 055         | 1003       | 4272,1                   | 4272,1                                  | -              | -      | -  | -   | -  | -  |
| Общедомовое имущество ул.Украинская 14                          | г. Астрахань, ул. Украинская дом 14                | 30:12:020886:1947 | 12701000     | -  | 1978г         | Кв.м.             | 055         | 1004       | 4830,3                   | 4830,3                                  | -              | -      | -  | -   | -  | -  |
| Общедомовое имущество ул.Татищева 22 а, Литер                   | г. Астрахань, ул.Татищева 22 а, Литер А            | 30:12:020309:7901 | 12701000     | -  | 1964г         | Кв.м.             | 055         | 1005       | 3428,6                   | 3428,6                                  | -              | -      | -  | -   | -  | -  |
| Квартира 1, г. Астрахань, ул.                                   | г. Астрахань, ул.Пятиморская, 79                   | 30:12:040778:108  | 12701000     | -  | не установ.   | Кв.м.             | 055         | 1007       | 19,9                     | 19,9                                    | -              | -      | -  | -   | -  | -  |
| Общедомовое имущество №1, г. Астрахань, ул.                     | г. Астрахань, ул. Магистральная, д.18/1            | 30:12:040456:75   | 12701000     | -  | 1968г         | Кв.м.             | 055         | 1008       | 3216,3                   | 3216,3                                  | -              | -      | -  | -   | -  | -  |
| Гараж ул.Набережная 1 Мая, здание                               | г. Астрахань, ул.Набережная 1 Мая, здание 117      | 30:12:010210:157  | 12701000     | -  | 1979г         | Кв.м.             | 055         | 1009       | 35,3                     | 35,3                                    | -              | -      | -  | -   | -  | -  |
| Гараж ул.Б.Хмельницкого строение                                | г. Астрахань, ул.Б.Хмельницкого строение 96/2      | 30:12:030725:54   | 12701000     | -  | 1974г         | Кв.м.             | 055         | 1010       | 44,3                     | 44,3                                    | -              | -      | -  | -   | -  | -  |
| Учебная мастерская  | г. Астрахань, ул.Б.Хмельницкого строение 96/1      | 30:12:030725:52   | 12701000     | -  | 1961г         | Кв.м.             | 055         | 1011       | 723,3                    | 723,3                                   | -              | -      | -  | -   | -  | -  |
| Гараж ул.Б.Хмельницкого строение                                | г. Астрахань, ул.Б.Хмельницкого строение 96/4      | 30:12:030725:48   | 12701000     | -  | 1974г         | Кв.м.             | 055         | 1012       | 32,8                     | 32,8                                    | -              | -      | -  | -   | -  | -  |
| Склад ул.Набережная 1 Мая,117                                   | г. Астрахань, ул.Набережная 1 Мая,117              | 30:12:010210:684  | 12701000     | -  | 1980г         | Кв.м.             | 055         | 1013       | 14,0                     | 14                                      | -              | -      | -  | -   | -  | -  |
| Учебный корпус ул.Набережная 1                                  | г. Астрахань, ул.Набережная 1 Мая, здание 117      | 30:12:010210:41   | 12701000     | -  | 1964г         | Кв.м.             | 055         | 1014       | 2506,8                   | 2506,8                                  | -              | -      | 15   | 15  | -  | -  |
| Учебный корпус №3   | г. Астрахань, ул.Б.Хмельницкого строение 96        | 30:12:030725:47   | 12701000     | -  | 1959г         | Кв.м.             | 055         | 1015       | 866,9                    | 866,9                                   | -              | -      | 6  | 6   | -  | -  |
| Сварочная мастерская бокс                                       | г. Астрахань, ул.Б.Хмельницкого строение 96/5      | 30:12:030725:50   | 12701000     | -  | 1974г         | Кв.м.             | 055         | 1016       | 111,6                    | 111,6                                   | -              | -      | -  | -   | -  | -  |
| Склад ул.Б.Хмельницкого строение                                | г. Астрахань, ул.Б.Хмельницкого строение 96/3      | 30:12:030725:49   | 12701000     | -  | 1974г         | Кв.м.             | 055         | 1017       | 52,0                     | 52                                      | -              | -      | -  | -   | -  | -  |
| Теплый переход, ул. Татищева,                                   | г. Астрахань, ул. Татищева, строение 18а/3         | 30:12:020309:685  | 12701000     | -  | 1994г         | Кв.м.             | 055         | 1018       | 365,6                    | 365,6                                   | -              | -      | -  | -   | -  | -  |
| Вспомогательный корпус,   | г. Астрахань, ул.Татищева, строение 18а/4          | 30:12:020309:545  | 12701000     | -  | 1961г         | Кв.м.             | 055         | 1019       | 1272,7                   | 1272,7                                  | -              | -      | 75,5   | 75,5  | -  | -  |
| Учебно- производственный корпус,                                | г. Астрахань, ул.Татищева строение 18а/2           | 30:12:020309:513  | 12701000     | -  | 1968г         | Кв.м.             | 055         | 1020       | 2879,7                   | 2879,7                                  | -              | -      | -  | -   | -  | -  |
| Главный учебный корпус,   | г. Астрахань, ул.Татищева строение 18а             | 30:12:020309:512  | 12701000     | -  | 1968г         | Кв.м.             | 055         | 1021       | 3262,9                   | 3262,9                                  | -              | -      | 74,4   | -   | 74,40  | -  |
| Мастерские, г. Астрахань, ул.                                   | г. Астрахань, ул. Магистральная, строение 18/2     | 30:12:040456:53   | 12701000     | -  | 1968г         | Кв.м.             | 055         | 1022       | 1783,4                   | 1783,4                                  | -              | -      | -  | -   | -  | -  |
| Защитное сооружение гражданской                                 | г. Астрахань, ул.Сеченова,47                       | 30:12:041803:235  | 12701000     | -  | 1958г         | Кв.м.             | 055         | 1023       | 468,3                    | -                                       | -              | 468,3  | -  | -   | -  | -  |
| Защитное сооружение   | г. Астрахань, ул.Августовская,1                    | 30:12:020658:194  | 12701000     | -  | 1989г         | Кв.м.             | 055         | 1024       | 324,0                    | -                                       | -              | 324    | -  | -   | -  | -  |
| Убежище №1 (объект ГО и ЧС),                                    | г. Астрахань, ул.Промышленная я 1                  | 30:12:042040:1024 | 12701000     | -  | 1979г         | Кв.м.             | 055         | 1025       | 104,0                    | -                                       | -              | 104    | -  | -   | -  | -  |
| Элеваторный узел пер.Шахтерский,                                | г. Астрахань, пер.Шахтерский, здание 2, строение 4 | 30:12:041796:55   | 12701000     | -  | 1980г         | Кв.м.             | 055         | 1026       | 16,1                     | 16,1                                    | -              | -      | -  | -   | -  | -  |
| Административное здание<br>пер.Шахтерский, здание 2, строение 2 | г. Астрахань, пер.Шахтерский, здание 2 строение 2  | 30:12:041796:57   | 12701000     | -  | 1970г         | Кв.м.             | 055         | 1027       | 1473,0                   | 1473                                    | -              | -      | 4,7  | 4,7   | -  | -  |
| Учебный корпус, пер.Шахтерский<br>здание 2                      | пер.Шахтерский, здание 2                           | 30:12:041796:58   | 12701000     | -  | 1966г         | Кв.м.             | 055         | 1028       | 850,5                    | 850,5                                   | -              | -      | -  | -   | -  | -  |
| Учебный корпус, пер.Шахтерский,<br>здание 2 строение 1          | г. Астрахань, пер.Шахтерский, здание 2 строение 1  | 30:12:041796:56   | 12701000     | -  | 1966г         | Кв.м.             | 055         | 1029       | 1035,4                   | 1035,4                                  | -              | -      | -  | -   | -  | -  |
| Учебный корпус, г. Астрахань, ул.<br>Магистральная, строение 18 | г. Астрахань, ул. Магистральная, строение 18       | 30:12:040456:74   | 12701000     | -  | 1969г         | Кв.м.             | 055         | 1030       | 4766,9                   | 4766,9                                  | -              | -      | -  | -   | -  | -  |
| Склад, г. Астрахань, ул.<br>Магистральная, строение 18/1        | г. Астрахань, ул. Магистральная, строение 18/1     | 30:12:040456:156  | 12701000     | -  | 1991г         | Кв.м.             | 055         | 1031       | 134,2                    | 134,2                                   | -              | -      | -  | -   | -  | -  |

|   |   |                       |          |   |               |       |     |      |        |        |   |       |      |      |   |   |
|---|---|-----------------------|----------|---|---------------|-------|-----|------|--------|--------|---|-------|------|------|---|---|
| Учебный корпус, ул.Татищева, строение 18а/1                 | г.Астрахань, ул.Татищева, строение 18а/1  | 30:12:020309:575      | 12701000 | - | 1994г         | Кв.м. | 055 | 1032 | 4915,4 | 4915,4 | - | -     | 211  | 211  | - | - |
| Гараж, г. Астрахань, ул. Магистральная, строение 18/3       | г. Астрахань, ул. Магистральная, строение 18/3  | 30:12:040456:155      | 12701000 | - | 1991г         | Кв.м. | 055 | 1033 | 282,6  | 282,6  | - | -     | -    | -    | - | - |
| Учебный корпус ул.Татищева 18                               | г.Астрахань, ул.Татищева 18   | 30:12:020309:603      | 12701000 | - | 1959г         | Кв.м. | 055 | 1034 | 3280,3 | 3280,3 | - | -     | -    | -    | - | - |
| Туалеты с душевыми  | г.Астрахань, пер.Шахтерский, здание 2, строение 3                                     | 30:12:041796:59       | 12701000 | - | 1966г         | Кв.м. | 055 | 1035 | 84,3   | -      | - | 84,3  | -    | -    | - | - |
| Защитное сооружение   | г.Астрахань, ул.Украинская 3  | Не установлен         | 12701000 | - | 1958г         | Кв.м. | 055 | 1036 | 118,3  | -      | - | 118,3 | -    | -    | - | - |
| Защитное сооружение   | г.Астрахань, Украинская 3   | Не установлен         | 12701000 | - | 1955г         | Кв.м. | 055 | 1037 | 108,1  | -      | - | 108,1 | -    | -    | - | - |
| Защитное сооружение на 100 человек                          | г.Астрахань, ул.Дзержинского,3 6  | 30:12:040841:2147     | 12701000 | - | 1983г         | Кв.м. | 055 | 1038 | 72,2   | -      | - | 72,2  | -    | -    | - | - |
| Защитное сооружение на 300 человек                          | г.Астрахань, ул.Ивановская,2  | 30:12:030116:1210     | 12701000 | - | 1987г         | Кв.м. | 055 | 1039 | 270,1  | -      | - | 270,1 | -    | -    | - | - |
| Склад г.Астрахань,  | Астраханская область, городской округ город   | 30:12:030054:2949     | 12701000 | - | 1978г         | Кв.м. | 055 | 1040 | 23,5   | -      | - | 23,5  | -    | -    | - | - |
| Бытовое помещение г.Астрахань,                              | г.Астрахань, ул.Златоустинская/ 1-я Высокая, 2а/61,                                   | 30:12:030054:2950     | 12701000 | - | 1978г         | Кв.м. | 055 | 1041 | 24,4   | -      | - | 24,4  | -    | -    | - | - |
| Гараж г. Астрахань, ул. Татищева, 18                        | г.Астрахань, ул.Татищева 18а, литер Г   | 30-30-01/131/2009-546 | 12701000 | - | 1978г         | Кв.м. | 055 | 1042 | 103,9  | 103,9  | - | -     | -    | -    | - | - |
| Гараж г. Астрахань, р-н Советский,                          | г.Астрахань, ул.Златоустинская/ 1-я Высокая , 2а/61                                   | 30:12:030054:2948     | 12701000 | - | 1978г         | Кв.м. | 055 | 1043 | 87,4   | -      | - | 87,4  | -    | -    | - | - |
| Гараж   | Астраханская обл., Енотаевский р-н, с.Никольское,                                     | Не установлен         | 12615000 | - | 1965г         | Кв.м. | 055 | 1044 | 84,1   | 84,1   | - | -     | -    | -    | - | - |
| Здание учебного корпуса,                                    | Астраханская обл., Енотаевский р-н, с.Никольское, ул.Московская, д.42, литерА         | 30:03:100101:2213     | 12615000 | - | 1965г         | Кв.м. | 055 | 1045 | 872,6  | 872,6  | - | -     | -    | -    | - | - |
| Корпус практических занятий                                 | Астраханская обл., Енотаевский р-н, с.Енотаевка, ул.Чичерина,д.23 а, литер Б, Б1, Б2. | 30:03:050101:1412     | 12615000 | - | 1974г         | Кв.м. | 055 | 1046 | 2042,5 | 2042,5 | - | -     | -    | -    | - | - |
| Корпус теоретических занятий                                | Астраханская обл., Енотаевский р-н, с.Енотаевка, ул.Чичерина,д.23 а, литер А, А1, А2. | 30:03:050101:449      | 12615000 | - | 1974г         | Кв.м. | 055 | 1047 | 1743,5 | 1743,5 | - | -     | -    | -    | - | - |
| Общежитие   | Астраханская обл., Енотаевский р-н, с.Никольское, ул.Московская, д.42, литер В        | 30-01/04-01/2004-0340 | 12615000 | - | 1965г         | Кв.м. | 055 | 1048 | 692,4  | 692,4  | - | -     | -    | -    | - | - |
| Учебный корпус №2   | Астраханская обл., Енотаевский р-н, с.Никольское, ул.Московская, д.42, литер Д        | 30:03:100101:1746     | 12615000 | - | 1965г         | Кв.м. | 055 | 1049 | 957,9  | 957,9  | - | -     | -    | -    | - | - |
| Здание мастерской   | Астраханская обл., Харабалинский район г. Харабали, ул. Терешкова здание 11           | 30:10:110101:8816     | 12615000 | - | 1976г         | Кв.м. | 055 | 1050 | 2139,7 | 2139,7 | - | -     | -    | -    | - | - |
| Корпус теоретических занятий                                | Астраханская обл., Харабалинский район г. Харабали, ул. Терешкова здание 11           | 30:10:110101:8569     | 12615000 | - | 1976г         | Кв.м. | 055 | 1051 | 2408,6 | 2408,6 | - | -     | 24,6 | 24,6 | - | - |
| Гараж   | Астраханская обл., Енотаевский р-н, с.Никольское, ул.Московская, д.42, литер Ж        | Не установлен         | 12615000 | - | 1970г         | Кв.м. | 055 | 1052 | 35,0   | 35     | - | -     | -    | -    | - | - |
| Гараж   | Астраханская обл., Енотаевский р-н, с.Никольское, ул.Московская, д.42, литер З        | Не установлен         | 12615000 | - | 1970г         | Кв.м. | 055 | 1053 | 37,8   | 37,8   | - | -     | -    | -    | - | - |
| Гараж   | Астраханская обл., Енотаевский р-н, с.Никольское, ул.Московская, д.42, литер И        | Не установлен         | 12615000 | - | 1970г         | Кв.м. | 055 | 1054 | 37,8   | 37,8   | - | -     | -    | -    | - | - |
| Гараж   | Астраханская обл., Енотаевский р-н, с.Никольское, ул.Московская, д.42, литер К        | Не установлен         | 12615000 | - | 1970г         | Кв.м. | 055 | 1055 | 37,8   | 37,8   | - | -     | -    | -    | - | - |
| Гараж   | Астраханская обл., Енотаевский р-н, с.Никольское, ул.Московская, д.42, литер Л        | Не установлен         | 12615000 | - | 1970г         | Кв.м. | 055 | 1056 | 37,8   | 37,8   | - | -     | -    | -    | - | - |
| Гараж   | Астраханская обл., Енотаевский р-н, с.Никольское, ул.Московская, д.42, литер М        | Не установлен         | 12615000 | - | 1970г         | Кв.м. | 055 | 1057 | 37,8   | 37,8   | - | -     | -    | -    | - | - |
| Гараж   | Астраханская обл., Енотаевский р-н, с.Никольское, ул.Московская, д.42, литер Н        | Не установлен         | 12615000 | - | 1970г         | Кв.м. | 055 | 1058 | 37,8   | 37,8   | - | -     | -    | -    | - | - |
| Материальный склад  | Астраханская обл., Енотаевский р-н, с.Енотаевка, ул.Чичерина, д.23 а                  | 30:03:050106:440      | 12615000 | - | 1970г         | Кв.м. | 055 | 1059 | 316,6  | 316,6  | - | -     | -    | -    | - | - |
| Общежитие на 400 мест                                       | Астраханская обл., Енотаевский р-н, с.Енотаевка, ул.Чичерина, д.23 а                  | 30:03:050101:196      | 12615000 | - | 1974г         | Кв.м. | 055 | 1060 | 3941,8 | 3941,8 | - | -     | -    | -    | - | - |
| Склад   | Астраханская обл., Енотаевский р-н, с.Никольское, ул.Московская, д.42                 | Не установлен         | 12615000 | - | 1970г         | Кв.м. | 055 | 1061 | 82,7   | 82,7   | - | -     | -    | -    | - | - |
| Столярная мастерская  | Астраханская обл., Енотаевский р-н, с.Никольское, ул.Московская, д.42                 | 30:03:100101:642      | 12615000 | - | 1965г         | Кв.м. | 055 | 1062 | 341,1  | 341,1  | - | -     | -    | -    | - | - |
| Линейные объекты <sup>25</sup> , всего                      | х   | х                     | х        | - | х             | х     | х   | 2000 | 95,9   | 95,9   | - | -     | -    | -    | - | - |
| в том числе:  |   |                       |          |   |               |       |     | 2001 | -      | -      | - | -     | -    | -    | - | - |
| Внутриплощадочные водопроводные                             | Астраханская обл., Енотаевский р-н, с.Енотаевка, ул.Чичерина, д.23 а                  | Не установлен         | 12615000 | - | 1970г         | М     | 006 | 2002 | -      | -      | - | -     | -    | -    | - | - |
| Внутриплощадочные канализационные сети                      | Астраханская обл., Енотаевский р-н, с.Енотаевка, ул.Чичерина, д.23 а                  | Не установлен         | 12615000 | - | 1970г         | М     | 006 | 2003 | -      | -      | - | -     | -    | -    | - | - |
| Воздушные линии 0,4 Квт                                     | Астраханская обл., Енотаевский р-н, с.Никольское, ул.Московская, д.42                 | Не установлен         | 12615000 | - | 2010г         | М     | 006 | 2004 | -      | -      | - | -     | -    | -    | - | - |
| ул.Б.Хмельницкого, 9, корпус 3 (IV)                         | г.Астрахань, ул.Б.Хмельницкого 9 корпус 3 Литер IV                                    | Не установлен         | 12701000 | - | 1997г         | М     | 006 | 2005 | 83,9   | 83,9   | - | -     | -    | -    | - | - |
| Забор училища г. Астрахань, ул.Набережная 1 Мая, 117 II-III | г.Астрахань, ул.Набережная 1 Мая, 117 Литер II  | Не установлен         | 12701000 | - | Не установлен | М     | 006 | 2006 | 12,0   | 12     | - | -     | -    | -    | - | - |
| Канализационные сети г. Астрахань,                          | г.Астрахань, ул.Татищева, 18а   | Не установлен         | 12701000 | - | Не установлен | М     | 006 | 2007 | -      | -      | - | -     | -    | -    | - | - |
| Проезд, дорожка г. Астрахань, ул. Резервуары, емкости, иные | г.Астрахань, ул.Татищева, 18 а  | Не установлен         | 12701000 | - | Не установлен | М     | 006 | 2008 | -      | -      | - | -     | -    | -    | - | - |
| в том числе:  | х   | х                     | х        | - | х             | х     | х   | 3000 | -      | -      | - | -     | -    | -    | - | - |
|   |   |                       |          |   |               |       |     | 3001 | -      | -      | - | -     | -    | -    | - | - |



|  |      |          |   |   |          |           |          |             |             |   |        |   |   |            |   |   |        |
|--|------|----------|---|---|----------|-----------|----------|-------------|-------------|---|--------|---|---|------------|---|---|--------|
| Туалеты с душевыми пер.Шахтерский,     | 1036 | -        | - | - | -        | -         | -        | -           | -           | - | -      | - | - | -          | - | - | -      |
| Защитное сооружение №1                 | 1038 | -        | - | - | -        | -         | -        | -           | -           | - | -      | - | - | -          | - | - | -      |
| Защитное сооружение №2                 | 1039 | -        | - | - | -        | -         | -        | -           | -           | - | -      | - | - | -          | - | - | -      |
| Защитное сооружение на 100 человек     | 1040 | -        | - | - | -        | -         | -        | -           | -           | - | -      | - | - | -          | - | - | -      |
| Защитное сооружение на 300 человек     | 1041 | -        | - | - | -        | -         | -        | -           | -           | - | -      | - | - | -          | - | - | -      |
| Склад г.Астрахань,                     | 1042 | -        | - | - | -        | -         | -        | -           | -           | - | -      | - | - | -          | - | - | -      |
| Бытовое помещение г.Астрахань,         | 1043 | -        | - | - | -        | -         | -        | -           | -           | - | -      | - | - | -          | - | - | -      |
| ул.Златоустинская/1-я Высоцкая,        | 1044 | -        | - | - | -        | -         | -        | -           | -           | - | -      | - | - | -          | - | - | -      |
| Гараж г. Астрахань, ул. Татищева, 18 в | 1045 | -        | - | - | -        | 818       | -        | -           | -           | - | -      | - | - | 818        | - | - | -      |
| Гараж г. Астрахань, р-н Советский, ул. | 1046 | -        | - | - | -        | -         | -        | -           | -           | - | -      | - | - | -          | - | - | -      |
| Гараж                                  | 1047 | -        | - | - | -        | -         | -        | -           | -           | - | -      | - | - | -          | - | - | -      |
| Здание учебного корпуса                | 1048 | -        | - | - | -        | 148644,75 | 87564,75 | -           | -           | - | 57664  | - | - | 3416       | - | - | -      |
| Корпус практических занятий            | 1049 | -        | - | - | -        | 314664,75 | 87564,75 | -           | -           | - | 57664  | - | - | 169436     | - | - | -      |
| Корпус теоретических занятий           | 1050 | -        | - | - | -        | 232385,75 | 87564,75 | -           | -           | - | 57664  | - | - | 87157      | - | - | -      |
| Общежитие                              | 1051 | -        | - | - | -        | 150998,75 | 87564,75 | -           | -           | - | 57664  | - | - | 5770       | - | - | -      |
| Учебный корпус №2                      | 1052 | -        | - | - | -        | 224882,75 | 87564,75 | -           | -           | - | 57664  | - | - | 79654      | - | - | -      |
| Корпус теоретических занятий           | 1053 | -        | - | - | -        | -         | -        | -           | -           | - | -      | - | - | -          | - | - | -      |
| Здание мастерской                      | 1054 | -        | - | - | -        | 204229,22 | 51139,22 | -           | -           | - | 152738 | - | - | 352        | - | - | -      |
| Гараж                                  | 1055 | -        | - | - | -        | 0         | 0        | -           | -           | - | -      | - | - | -          | - | - | -      |
| Гараж                                  | 1056 | -        | - | - | -        | -         | -        | -           | -           | - | -      | - | - | -          | - | - | -      |
| Гараж                                  | 1057 | -        | - | - | -        | -         | -        | -           | -           | - | -      | - | - | -          | - | - | -      |
| Гараж                                  | 1058 | -        | - | - | -        | -         | -        | -           | -           | - | -      | - | - | -          | - | - | -      |
| Гараж                                  | 1059 | -        | - | - | -        | -         | -        | -           | -           | - | -      | - | - | -          | - | - | -      |
| Гараж                                  | 1060 | -        | - | - | -        | -         | -        | -           | -           | - | -      | - | - | -          | - | - | -      |
| Гараж                                  | 1061 | -        | - | - | -        | -         | -        | -           | -           | - | -      | - | - | -          | - | - | -      |
| Материальный склад                     | 1062 | -        | - | - | -        | -         | -        | -           | -           | - | -      | - | - | -          | - | - | -      |
| Общежитие на 400 мест                  | 1063 | 3 941,80 | - | - | 3 941,80 | -         | -        | -           | -           | - | -      | - | - | -          | - | - | -      |
| Склад                                  | 1064 | -        | - | - | -        | -         | -        | -           | -           | - | -      | - | - | -          | - | - | -      |
| Столярная мастерская                   | 1065 | -        | - | - | -        | -         | -        | -           | -           | - | -      | - | - | -          | - | - | -      |
| Линейные объекты <sup>24</sup> , всего | 2000 | -        | - | - | -        | -         | -        | -           | -           | - | -      | - | - | -          | - | - | -      |
| в том числе:                           |      |          |   |   |          |           |          |             |             |   |        |   |   |            |   |   |        |
| сети                                   | 2001 | -        | - | - | -        | -         | -        | -           | -           | - | -      | - | - | -          | - | - | -      |
| Внутриплощадные канализационные        | 2002 | -        | - | - | -        | -         | -        | -           | -           | - | -      | - | - | -          | - | - | -      |
| Воздушные линии 0,4 Квт                | 2003 | -        | - | - | -        | -         | -        | -           | -           | - | -      | - | - | -          | - | - | -      |
| Забор металлический г. Астрахань,      | 2004 | -        | - | - | -        | -         | -        | -           | -           | - | -      | - | - | -          | - | - | -      |
| Забор училища г. Астрахань, ул.        | 2005 | -        | - | - | -        | -         | -        | -           | -           | - | -      | - | - | -          | - | - | -      |
| Канализационные сети г. Астрахань,     | 2006 | -        | - | - | -        | -         | -        | -           | -           | - | -      | - | - | -          | - | - | -      |
| Проезд, дорожка г. Астрахань, ул.      | 2007 | -        | - | - | -        | -         | -        | -           | -           | - | -      | - | - | -          | - | - | -      |
| Проезд, дорожка г. Астрахань, ул.      | 2008 | -        | - | - | -        | -         | -        | -           | -           | - | -      | - | - | -          | - | - | -      |
| Резервуары, емкости, иные              | 3000 | -        | - | - | -        | -         | -        | -           | -           | - | -      | - | - | -          | - | - | -      |
| в том числе:                           |      |          |   |   |          |           |          |             |             |   |        |   |   |            |   |   |        |
| Резервуар для чистой воды              | 3001 | -        | - | - | -        | -         | -        | -           | -           | - | -      | - | - | -          | - | - | -      |
| Резервуар для чистой воды              | 3002 | -        | - | - | -        | -         | -        | -           | -           | - | -      | - | - | -          | - | - | -      |
| Скважины, иные аналогичные             | 4000 | -        | - | - | -        | -         | -        | -           | -           | - | -      | - | - | -          | - | - | -      |
| в том числе:                           |      |          |   |   |          |           |          |             |             |   |        |   |   |            |   |   |        |
| Скважины, иные аналогичные             | 4001 | -        | - | - | -        | -         | -        | -           | -           | - | -      | - | - | -          | - | - | -      |
| Иные объекты, включая точечные,        | 5000 | -        | - | - | -        | -         | -        | -           | -           | - | -      | - | - | -          | - | - | -      |
| в том числе:                           |      |          |   |   |          |           |          |             |             |   |        |   |   |            |   |   |        |
| Водопопная башня                       | 5001 | -        | - | - | -        | -         | -        | -           | -           | - | -      | - | - | -          | - | - | -      |
| Водопопная башня                       | 5002 | -        | - | - | -        | -         | -        | -           | -           | - | -      | - | - | -          | - | - | -      |
| Ворота г. Астрахань, ул.Татищева,18    | 5003 | -        | - | - | -        | -         | -        | -           | -           | - | -      | - | - | -          | - | - | -      |
| Ворота металлические г. Астрахань,     | 5004 | -        | - | - | -        | -         | -        | -           | -           | - | -      | - | - | -          | - | - | -      |
| Ограждение г. Астрахань,               | 5005 | -        | - | - | -        | -         | -        | -           | -           | - | -      | - | - | -          | - | - | -      |
| Ограждение г. Астрахань,               | 5006 | -        | - | - | -        | -         | -        | -           | -           | - | -      | - | - | -          | - | - | -      |
| Итого                                  | 9000 | 7370,4   | - | - | 3 941,80 | -         | 3 428,60 | 23442013,20 | 19930728,39 | - | -      | - | - | 2698022,81 | - | - | 813262 |

<sup>24</sup> Указывается уникальный код объекта капитального строительства, объекта недвижимого имущества (при наличии).

Руководитель  
(уполномоченное лицо)  
Учреждения

И.о. ректора  
(должность)

Исполнитель

Главный бухгалтер  
(должность)

" 27 " февраля 20 26 г.



(подпись)

Яровая И.В.  
(фамилия, инициалы)

Стрелков С.П.

(расшифровка подписи)

25-12-42  
(телефон)

**Сведения о земельных участках,  
предоставленных на праве постоянного (бессрочного) пользования**

на 1 января 20 26 г.

Государственное бюджетное учреждение Астраханской области высшего образования «Астраханский государственный архитектурно-строительный университет»

Министерство образования и науки Астраханской области  
Астраханская область

Учреждение  
Орган, осуществляющий функции  
и полномочия учредителя  
Публично-правовое образование  
Периодичность: годовая

|                     |             |
|---------------------|-------------|
| КОДЫ                |             |
| Дата                | 27.02.2026  |
| по Сводному реестру | 122Н1544    |
| ИНН                 | 3016008360  |
| КПП                 | 301901001   |
| глава по БК         | 876         |
| по ОКТМО            | 12701000001 |

| Наименование показателя  | Адрес   | Код по ОКТМО | Кадастровый номер  | Единица измерения |             | Код строки | Всего | Используется учреждением |  |  |       | Справочно: используется по соглашениям об установлении сервитута | Не используется учреждением |  |   |                                  |       | Фактические расходы на содержание земельного участка (руб. в год) |                          |                |       |   |
|--|---|--------------|--------------------|-------------------|-------------|------------|-------|--------------------------|--|--|-------|--|-----------------------------|--|---|----------------------------------|-------|---|--------------------------|----------------|-------|---|
|  |   |              |                    | наименование      | код по ОКЕН |            |       | всего                    | в том числе:                                       |  | всего |  | в том числе:                |  |   |                                  | всего | в том числе:  |                          |                |       |   |
|  |   |              |                    |                   |             |            |       |                          | для осуществления основной деятельности            |  |       |  | для иных целей              | передано во временное пользование сторонним организациям |   |                                  |       | по иным причинам  | эксплуатационные расходы | налог на землю |       |   |
|  |   |              |                    |                   |             |            |       |                          | в рамках государственного (муниципального) задания | за плату сверх государственного (муниципального) задания |       |  |                             | на основании договоров аренды                            | на основании договоров безвозмездного пользования | без оформления права пользования |       |   |                          |                | всего | из них возмещается пользователями имущества |
| 1  | 2   | 3            | 4                  | 5                 | 6           | 7          | 8     | 9                        | 10   | 11   | 12    | 13   | 14                          | 15   | 16  | 17                               | 18    | 19  | 20                       | 21             | 22    |   |
| Земельный участок ул.Магистральная, земельный участок 18б          | г. Астрахань ул. Магистральная, земельный участок 18б       | 12701000     | 30:12.040020:55    | кв.м.             | 055         | 1001       | 10627 | 10627                    | -  | -  | -     | -  | -                           | -  | -   | -                                | -     | -   | 91400,48                 | -              | -     | 91400,48                                    |
| Земельный участок г.Астрахань,р-н Ленинский ул.Августовская,1      | г.Астрахань, р-н Ленинский, ул.Августовская, 1              | 12701000     | 30:12.020658:199   | кв.м.             | 055         | 1002       | 5056  | 5056                     | -  | -  | -     | -  | -                           | -  | -   | -                                | -     | -   | 92907,25                 | -              | -     | 92907,25                                    |
| Земельный участок Татищева 18                                      | г. Астрахань ул. Татищева 18                                | 12701000     | 30:12.020289:45    | кв.м.             | 055         | 1003       | 2382  | 2382                     | -  | -  | -     | -  | -                           | -  | -   | -                                | -     | -   | 53995,84                 | -              | -     | 53995,84                                    |
| Земельный участок Татищева, 22а                                    | г. Астрахань ул. Татищева 22а                               | 12701000     | 30:12.020289:17    | кв.м.             | 055         | 1005       | 2215  | 2215                     | -  | -  | -     | -  | -                           | -  | -   | -                                | -     | -   | 42969,01                 | -              | -     | 42969,01                                    |
| Земельный участок Татищева   | г. Астрахань Татищева, 18а                                  | 12701000     | 30:12.020289:458   | кв.м.             | 055         | 1006       | 9454  | 9454                     | -  | -  | -     | -  | -                           | -  | -   | -                                | -     | -   | 50909,98                 | -              | -     | 50909,98                                    |
| Земельный участок Ботвина, 14                                      | г. Астрахань ул. Ботвина 14                                 | 12701000     | 30:12.020490:11    | кв.м.             | 055         | 1007       | 2822  | 2822                     | -  | -  | -     | -  | -                           | -  | -   | -                                | -     | -   | 58983,13                 | -              | -     | 58983,13                                    |
| Земельный участок Наб. 1 мая, 117                                  | г. Астрахань ул.Наб 1 мая 117                               | 12701000     | 30:12.010336:1     | кв.м.             | 055         | 1008       | 1886  | 1886                     | -  | -  | -     | -  | -                           | -  | -   | -                                | -     | -   | 25921,46                 | -              | -     | 25921,46                                    |
| Земельный участок Б.Хмельницкого, 9б                               | г. Астрахань ул.Б.Хмельницкого 9б                           | 12701000     | 30:12.030372:0:116 | кв.м.             | 055         | 1009       | 2961  | 2961                     | -  | -  | -     | -  | -                           | -  | -   | -                                | -     | -   | 47077,77                 | -              | -     | 47077,77                                    |
| Земельный участок пер.Шахтерский, земельный участок 2              | г. Астрахань пер.Шахтерский, земельный участок 2            | 12701000     | 30:12.041798:2     | кв.м.             | 055         | 1010       | 1548  | 1548                     | -  | -  | -     | -  | -                           | -  | -   | -                                | -     | -   | 37458,31                 | -              | -     | 37458,31                                    |
| Земельный участок Енотаевка с Никольское ул. Советская 28          | Енотаевка с.Никольское ул. Советская 28                     | 12615000     | 30:03:100103:140   | кв.м.             | 055         | 1011       | 406   | 406                      | -  | -  | -     | -  | -                           | -  | -   | -                                | -     | -   | 938,1                    | -              | -     | 938,1                                       |
| Земельный участок Енотаевка с. Никольское ул. Московская, 42       | Енотаевка с. Никольское ул. Московская, 42                  | 12615000     | 30:03:100102:456   | кв.м.             | 055         | 1012       | 12163 | 12163                    | -  | -  | -     | -  | -                           | -  | -   | -                                | -     | -   | 79608,17                 | -              | -     | 79608,17                                    |
| Земельный участок Енотаевка ул. Чичирина, 23а                      | Енотаевка ул. Чичирина, 23а                                 | 12615000     | 30:03:050106:16    | кв.м.             | 055         | 1013       | 55254 | 55254                    | -  | -  | -     | -  | -                           | -  | -   | -                                | -     | -   | 29540,19                 | -              | -     | 29540,19                                    |
| Земельный участок ул.Магистральная, земельный участок 18           | г. Астрахань ул.Магистральная, земельный участок 18         | 12701000     | 30:12.040020:3     | кв.м.             | 055         | 1014       | 23696 | 23696                    | -  | -  | -     | -  | -                           | -  | -   | -                                | -     | -   | 49878,44                 | -              | -     | 49878,44                                    |
| Земельный участок Харабалинский р-н, г.Харабали, ул.Терешковой, 11 | Харабалинский р-н, г.Харабали, ул.Терешковой, 11            | 12645000     | 30:10:110304:110   | кв.м.             | 055         | 1015       | 53473 | 53473                    | -  | -  | -     | -  | -                           | -  | -   | -                                | -     | -   | 121266,46                | -              | -     | 121266,46                                   |
| Земельный участок Украинская, 14                                   | г. Астрахань, ул. Украинская, 14                            | 12645000     | 30:12.020949:11    | кв.м.             | 055         | 1016       | 7103  | 7103                     | -  | -  | -     | -  | -                           | -  | -   | -                                | -     | -   | 318793,89                | -              | -     | 318793,89                                   |
| Земельный участок ул. Промышленная                                 | г. Астрахань ул. Промышленная                               | 12645000     | 30:12.042040:1136  | кв.м.             | 055         | 1017       | 1051  | 1051                     | -  | -  | -     | -  | -                           | -  | -   | -                                | -     | -   | 19425,97                 | -              | -     | 19425,97                                    |
| Земельный участок, пер.Гаршина/ул.Пушкина, 2/4б                    | г. Астрахань, р-н Трусовский, пер.Гаршина/ул. Пушкина, 2/4б | 12645000     | 30:12.041806:434   | кв.м.             | 055         | 1018       | 2586  | 2586                     | -  | -  | -     | -  | -                           | -  | -   | -                                | -     | -   | 59609,28                 | -              | -     | 59609,28                                    |
| Земельный участок, ул.Златоустинская                               | Златоустинская 2  | 12645000     | 30:12.041806:191   | кв.м.             | 055         | 1019       | 2933  | 2933                     | -  | -  | -     | -  | -                           | -  | -   | -                                | -     | -   | 56132,14                 | -              | -     | 56132,14                                    |



**Сведения о недвижимом имуществе, используемом по договору аренды**

на 1 января 20 26 г.

Учреждение  
 Орган, осуществляющий функции  
 и полномочия учредителя  
 Публично-правовое образование  
 Периодичность: годовая

Государственное бюджетное учреждение Астраханской области высшего образования «Астраханский государственный архитектурно-строительный университет»

Министерство образования и науки Астраханской области  
 Астраханская область

|                          |             |
|--------------------------|-------------|
| КОДЫ                     | 27.02.2026  |
| Дата по Сводному реестру | 122НЛ5Ч4    |
| ИНН                      | 3016008360  |
| КПП                      | 301901001   |
| глава по БК              | 876         |
| по ОКТМО                 | 12701000001 |

**Раздел 1. Сведения о недвижимом имуществе, используемом на праве аренды с ежемесячной оплатой**

| Наименование объекта                                 | Адрес | Единица измерения |             | Код строки  | Количество арендуемого имущества | Арендодатель (судодатель) |     |             | Срок пользования |           | Арендная плата              |                      | Фактические расходы на содержание арендуемого имущества (руб./год) | Направление использования арендованного имущества     |   | Обоснование заключения договора аренды |
|--|-------|-------------------|-------------|-------------|----------------------------------|---------------------------|-----|-------------|------------------|-----------|-----------------------------|----------------------|--|---|---|--|
|  |       | наименование      | код по ОКЕИ |             |                                  | наименование              | ИНН | код по КИСЭ | начала           | окончания | за единицу меры (руб./мес.) | за объект (руб./год) |  | для осуществления основной деятельности <sup>27</sup> | для осуществления иной деятельности <sup>28</sup> |  |
| 1  | 2     | 3                 | 4           | 5           | 6                                | 7                         | 8   | 9           | 10               | 11        | 12                          | 13                   | 14   | 15  | 16  | 17                                     |
| Площадные объекты <sup>25</sup> , всего              | x     | x                 | x           | 1000        | -                                | -                         | -   | -           | -                | -         | -                           | -                    | -  | -   | -   | -                                      |
| в том числе:   |       |                   |             | 1001        | -                                | -                         | -   | -           | -                | -         | -                           | -                    | -  | -   | -   | -                                      |
| Линейные объекты <sup>26</sup> , всего               | x     | x                 | x           | 2000        | -                                | -                         | -   | -           | -                | -         | -                           | -                    | -  | -   | -   | -                                      |
| в том числе:   |       |                   |             | 2001        | -                                | -                         | -   | -           | -                | -         | -                           | -                    | -  | -   | -   | -                                      |
| Резервуары, емкости, иные аналогичные объекты, всего | x     | x                 | x           | 3000        | -                                | -                         | -   | -           | -                | -         | -                           | -                    | -  | -   | -   | -                                      |
| в том числе:   |       |                   |             | 3001        | -                                | -                         | -   | -           | -                | -         | -                           | -                    | -  | -   | -   | -                                      |
| Скважины, иные аналогичные объекты, всего            | x     | x                 | x           | 4000        | -                                | -                         | -   | -           | -                | -         | -                           | -                    | -  | -   | -   | -                                      |
| в том числе:   |       |                   |             | 4001        | -                                | -                         | -   | -           | -                | -         | -                           | -                    | -  | -   | -   | -                                      |
| Иные объекты, включая точечные, всего                | x     | x                 | x           | 5000        | -                                | -                         | -   | -           | -                | -         | -                           | -                    | -  | -   | -   | -                                      |
| в том числе:   |       |                   |             | 5001        | -                                | -                         | -   | -           | -                | -         | -                           | -                    | -  | -   | -   | -                                      |
| <b>Итого</b>   |       |                   |             | <b>9000</b> | -                                | -                         | -   | -           | -                | -         | -                           | -                    | -  | -   | -   | -                                      |

**Раздел 2. Сведения о недвижимом имуществе, используемом на праве аренды с почасовой оплатой**

|                   |                           |                |                     |   |
|-------------------|---------------------------|----------------|---------------------|---|
| Единица измерения | Арендодатель (судодатель) | Арендная плата | Фактические расходы | Направление использования объекта недвижимого имущества |
|-------------------|---------------------------|----------------|---------------------|---|

Сведения о недвижимом имуществе, используемом по договору безвозмездного пользования (договору ссуды)

на 1 января 20 26 г.

Учреждение: Государственное бюджетное учреждение Астраханской области высшего образования «Астраханский государственный архитектурно-строительный университет»  
 Орган, осуществляющий функции и полномочия учредителя: Министерство образования и науки Астраханской области  
 Публично-правовое образование: Астраханская область  
 Периодичность: годовая

Дата: 27.02.2026  
 по Сводному реестру: 122НЛ544  
 ИНН: 9016008360  
 КПП: 301901001  
 глава по БК: 876  
 по ОКТМО: 12701000001


|                     |
|---------------------|
| КОДЫ                |
| Дата                |
| 27.02.2026          |
| по Сводному реестру |
| 122НЛ544            |
| ИНН                 |
| 9016008360          |
| КПП                 |
| 301901001           |
| глава по БК         |
| 876                 |
| по ОКТМО            |
| 12701000001         |

| Наименование объекта                                 | Адрес | Единица измерения |             | Код строки | Количество имущества | Ссудодатель  |     |             | Срок пользования |           | Фактические расходы на содержание объекта недвижимого имущества (руб./год) | Направление использования объекта недвижимого имущества |   | Обоснование заключения договора ссуды |
|--|-------|-------------------|-------------|------------|----------------------|--------------|-----|-------------|------------------|-----------|--|---|---|---------------------------------------|
|  |       | наименование      | код по ОКЕИ |            |                      | наименование | ИНН | код по КИСО | начала           | окончания |  | для осуществления основной деятельности <sup>27</sup>   | для осуществления иной деятельности <sup>28</sup> |                                       |
| 1  | 2     | 3                 | 4           | 5          | 6                    | 7            | 8   | 9           | 10               | 11        | 12   | 13  | 14  | 15                                    |
| Площадные объекты <sup>25</sup> , всего              | -     | -                 | -           | 1000       | -                    | -            | -   | -           | -                | -         | -  | -   | -   | -                                     |
| в том числе:   | -     | -                 | -           | 1001       | -                    | -            | -   | -           | -                | -         | -  | -   | -   | -                                     |
| Линейные объекты <sup>26</sup> , всего               | -     | -                 | -           | 2000       | -                    | -            | -   | -           | -                | -         | -  | -   | -   | -                                     |
| в том числе:   | -     | -                 | -           | 2001       | -                    | -            | -   | -           | -                | -         | -  | -   | -   | -                                     |
| Резервуары, емкости, иные аналогичные объекты, всего | -     | -                 | -           | 3000       | -                    | -            | -   | -           | -                | -         | -  | -   | -   | -                                     |
| в том числе:   | -     | -                 | -           | 3001       | -                    | -            | -   | -           | -                | -         | -  | -   | -   | -                                     |
| Скважины, иные аналогичные объекты, всего            | -     | -                 | -           | 4000       | -                    | -            | -   | -           | -                | -         | -  | -   | -   | -                                     |
| в том числе:   | -     | -                 | -           | 4001       | -                    | -            | -   | -           | -                | -         | -  | -   | -   | -                                     |
| Иные объекты, включая точечные, всего                | -     | -                 | -           | 5000       | -                    | -            | -   | -           | -                | -         | -  | -   | -   | -                                     |
| в том числе:   | -     | -                 | -           | 5001       | -                    | -            | -   | -           | -                | -         | -  | -   | -   | -                                     |
| Всего:   |       |                   |             | 9000       | -                    | -            | -   | -           | -                | -         | -  | -   | -   | -                                     |

Руководитель (уполномоченное лицо) Учреждения

Ио. ректора (должность)  
 Главный бухгалтер (должность)

Исполнитель

  
 (подпись)  
 Ярвая И.В.  
 (фамилия, инициалы)

Стрелков С.П.  
 (расшифровка подписи)  
 25-12-42  
 (телефон)

" 27 " февраля 20 26 г.







|   |      |           |   |   |   |   |   |            |            |   |
|---|------|-----------|---|---|---|---|---|------------|------------|---|
| из них:<br>для оказания услуг (выполнения работ) в рамках<br>утвержденного государственного (муниципального)<br>задания | 1110 | -         | - | - | - | - | - | -          | -          | - |
| для иной деятельности   | 1200 | -         | - | - | - | - | - | -          | -          | - |
| Машины и оборудование   | 2000 | 7512296,2 | - | - | - | - | - | -          | -          | - |
| в том числе:  |      |           |   |   |   |   |   |            |            |   |
| для основной деятельности   | 2100 | 7512298,2 | - | - | - | - | - | 1742483,45 | 5769812,75 | - |
| из них:   |      |           |   |   |   |   |   |            |            |   |
| для оказания услуг (выполнения работ) в рамках<br>утвержденного государственного (муниципального)<br>задания            | 2110 | 7512300,2 | - | - | - | - | - | 1742484,45 | 5769813,75 | - |
| для иной деятельности   | 2200 | -         | - | - | - | - | - | -          | -          | - |
| Хозяйственный и производственный инвентарь  | 3000 | 0         | - | - | - | - | - | -          | -          | - |
| в том числе:  |      |           |   |   |   |   |   |            |            |   |
| для основной деятельности   | 3100 | 0         | - | - | - | - | - | -          | -          | - |
| из них:   |      |           |   |   |   |   |   |            |            |   |
| для оказания услуг (выполнения работ) в рамках<br>утвержденного государственного (муниципального)<br>задания            | 3110 | 0         | - | - | - | - | - | -          | -          | - |
| для иной деятельности   | 3200 | -         | - | - | - | - | - | -          | -          | - |
| Прочие основные средства  | 4000 | -         | - | - | - | - | - | -          | -          | - |
| в том числе:  |      |           |   |   |   |   |   |            |            |   |
| для основной деятельности   | 4100 | -         | - | - | - | - | - | -          | -          | - |
| из них:   |      |           |   |   |   |   |   |            |            |   |
| для оказания услуг (выполнения работ) в рамках<br>утвержденного государственного (муниципального)<br>задания            | 4110 | -         | - | - | - | - | - | -          | -          | - |
| для иной деятельности   | 4200 | -         | - | - | - | - | - | -          | -          | - |
| Итого   | 9000 | 7512296,2 | - | 0 | - | - | - | 1742483,45 | 5769812,75 | - |

Руководитель  
(уполномоченное лицо)  
Учреждения

Исполнитель

\_\_\_\_\_  
И.о. ректора  
(должность)  
\_\_\_\_\_  
Главный бухгалтер  
(должность)

\_\_\_\_\_  
(подпись)  
Яровая И.В.  
(фамилия, инициалы)

\_\_\_\_\_  
Стрелков С.П.  
(расшифровка подписи)  
25-12-42  
(телефон)

" 27 " февраля 20 26 г.

**Сведения о транспортных средствах**

на 1 \_\_\_\_\_ января \_\_\_\_\_ 20\_\_ 26\_\_ г.

Учреждение  
Орган, осуществляющий функции  
и полномочия учредителя  
Публично-правовое образование  
Периодичность: годовая

Государственное бюджетное учреждение Астраханской области высшего образования «Астраханский государственный архитектурно-строительный университет»

Министерство образования и науки Астраханской области  
Астраханская область

|                     |             |
|---------------------|-------------|
|                     | <b>КОДЫ</b> |
| Дата                | 27.02.2026  |
| по Сводному реестру | 122НЛ544    |
| ИНН                 | 3016008360  |
| КПП                 | 301901001   |
| глава по БК         | 876         |
| по ОКТМО            | 12701000001 |

**Раздел 1. Сведения об используемых транспортных средствах**

| Наименование показателя   | Код строки  | Транспортные средства, ед. |                  |                                     |                  |                     |                  |   |                  |
|---|-------------|----------------------------|------------------|-------------------------------------|------------------|---------------------|------------------|---|------------------|
|   |             | всего                      |                  | в том числе:                        |                  |                     |                  |   |                  |
|   |             | на отчетную дату           | в среднем за год | в оперативном управлении учреждения |                  | по договорам аренды |                  | по договорам безвозмездного пользования |                  |
| 1   | 2           | 3                          | 4                | на отчетную дату                    | в среднем за год | на отчетную дату    | в среднем за год | на отчетную дату                        | в среднем за год |
|   |             | 5                          | 6                | 7                                   | 8                | 9                   | 10               |   |                  |
| <b>Наземные транспортные средства</b>   | <b>1000</b> | <b>38</b>                  | <b>38</b>        | <b>38</b>                           | <b>38</b>        | -                   | -                | -                                       | -                |
| автомобили легковые (за исключением автомобилей скорой медицинской помощи), всего   | 1100        | 12                         | 12               | 12                                  | 12               | -                   | -                | -                                       | -                |
| в том числе: <sup>30</sup>  |             |                            |                  |                                     |                  |                     |                  |   |                  |
| средней стоимостью менее 3 миллионов рублей, с года выпуска которых прошло не более 3 лет   | 1101        | -                          | -                | -                                   | -                | -                   | -                | -                                       | -                |
| средней стоимостью менее 3 миллионов рублей, с года выпуска которых прошло более 3 лет  | 1102        | 12                         | 12               | 12                                  | 12               | -                   | -                | -                                       | -                |
| средней стоимостью от 3 миллионов до 5 миллионов рублей включительно, с года выпуска которых прошло не более 3 лет  | 1103        | -                          | -                | -                                   | -                | -                   | -                | -                                       | -                |
| средней стоимостью от 3 миллионов до 5 миллионов рублей включительно, с года выпуска которых прошло более 3 лет   | 1104        | -                          | -                | -                                   | -                | -                   | -                | -                                       | -                |
| средней стоимостью от 5 миллионов до 10 миллионов рублей включительно, с года выпуска которых прошло не более 3 лет   | 1105        | -                          | -                | -                                   | -                | -                   | -                | -                                       | -                |
| средней стоимостью от 5 миллионов до 10 миллионов рублей включительно, с года выпуска которых прошло более 3 лет  | 1106        | -                          | -                | -                                   | -                | -                   | -                | -                                       | -                |
| средней стоимостью от 10 миллионов до 15 миллионов рублей включительно  | 1107        | -                          | -                | -                                   | -                | -                   | -                | -                                       | -                |
| средней стоимостью от 15 миллионов рублей   | 1108        | -                          | -                | -                                   | -                | -                   | -                | -                                       | -                |
| автомобили скорой медицинской помощи  | 1200        | -                          | -                | -                                   | -                | -                   | -                | -                                       | -                |
| автомобили грузовые, за исключением специальных   | 1300        | 6                          | 6                | 6                                   | 6                | -                   | -                | -                                       | -                |
| специальные грузовые автомашины (молоковозы, скотовозы, специальные машины для перевозки птицы, машины для перевозки минеральных удобрений, ветеринарной помощи, технического обслуживания) | 1400        | 1                          | 1                | 1                                   | 1                | -                   | -                | -                                       | -                |
| автобусы  | 1500        | 3                          | 3                | 3                                   | 3                | -                   | -                | -                                       | -                |
| тракторы самоходные, комбайны   | 1600        | 7                          | 7                | 7                                   | 7                | -                   | -                | -                                       | -                |
| мотосани, снегоходы   | 1700        | -                          | -                | -                                   | -                | -                   | -                | -                                       | -                |
| прочие самоходные машины и механизмы на пневматическом и гусеничном ходу  | 1800        | 8                          | 8                | 8                                   | 8                | -                   | -                | -                                       | -                |
| мотоциклы, мотороллеры  | 1900        | 1                          | 1                | 1                                   | 1                | -                   | -                | -                                       | -                |
|   |             |                            |                  |                                     |                  |                     |                  |   |                  |
| Наименование показателя   | Код строки  | Транспортные средства, ед. |                  |                                     |                  |                     |                  |   |                  |
|   |             | всего                      |                  | в том числе:                        |                  |                     |                  |   |                  |
|   |             | на отчетную дату           | в среднем за год | в оперативном управлении учреждения |                  | по договорам аренды |                  | по договорам безвозмездного пользования |                  |
| 1   | 2           | 3                          | 4                | на отчетную дату                    | в среднем за год | на отчетную дату    | в среднем за год | на отчетную дату                        | в среднем за год |
|   |             | 5                          | 6                | 7                                   | 8                | 9                   | 10               |   |                  |











|  |             |                   |                  |              |                 |          |               |          |          |          |                   |          |               |                  |
|--|-------------|-------------------|------------------|--------------|-----------------|----------|---------------|----------|----------|----------|-------------------|----------|---------------|------------------|
| в том числе: <sup>30</sup>   |             |                   |                  |              |                 |          |               |          |          |          |                   |          |               |                  |
| вертолеты пассажирские   | 2201        | -                 | -                | -            | -               | -        | -             | -        | -        | -        | -                 | -        | -             | -                |
| вертолеты грузовые   | 2202        | -                 | -                | -            | -               | -        | -             | -        | -        | -        | -                 | -        | -             | -                |
| вертолеты пожарные   | 2203        | -                 | -                | -            | -               | -        | -             | -        | -        | -        | -                 | -        | -             | -                |
| вертолеты аварийно-технической службы  | 2204        | -                 | -                | -            | -               | -        | -             | -        | -        | -        | -                 | -        | -             | -                |
| другие вертолеты   | 2205        | -                 | -                | -            | -               | -        | -             | -        | -        | -        | -                 | -        | -             | -                |
| воздушные транспортные средства, не имеющие двигателей   | 2206        | -                 | -                | -            | -               | -        | -             | -        | -        | -        | -                 | -        | -             | -                |
| <b>Водные транспортные средства</b>  | <b>3000</b> | -                 | -                | -            | -               | -        | -             | -        | -        | -        | -                 | -        | -             | -                |
| суда пассажирские морские и речные   | 3100        | -                 | -                | -            | -               | -        | -             | -        | -        | -        | -                 | -        | -             | -                |
| суда грузовые морские и речные самоходные  | 3200        | -                 | -                | -            | -               | -        | -             | -        | -        | -        | -                 | -        | -             | -                |
| яхты   | 3300        | -                 | -                | -            | -               | -        | -             | -        | -        | -        | -                 | -        | -             | -                |
| катера   | 3400        | -                 | -                | -            | -               | -        | -             | -        | -        | -        | -                 | -        | -             | -                |
| гидроциклы   | 3500        | -                 | -                | -            | -               | -        | -             | -        | -        | -        | -                 | -        | -             | -                |
| моторные лодки   | 3600        | -                 | -                | -            | -               | -        | -             | -        | -        | -        | -                 | -        | -             | -                |
| парусно-моторные суда  | 3700        | -                 | -                | -            | -               | -        | -             | -        | -        | -        | -                 | -        | -             | -                |
| другие водные транспортные средства самоходные   | 3800        | -                 | -                | -            | -               | -        | -             | -        | -        | -        | -                 | -        | -             | -                |
| несамоходные (буксируемые) суда и иные транспортные средства (водные транспортные средства, не имеющие двигателей) | 3900        | -                 | -                | -            | -               | -        | -             | -        | -        | -        | -                 | -        | -             | -                |
| <b>Итого</b>   | <b>9000</b> | <b>2562772,84</b> | <b>266651,99</b> | <b>21700</b> | <b>59808,83</b> | <b>-</b> | <b>443360</b> | <b>-</b> | <b>-</b> | <b>-</b> | <b>1427198,19</b> | <b>-</b> | <b>249984</b> | <b>101906,83</b> |

Руководитель  
(уполномоченное лицо) Учреждения

И.о. ректора  
(должность)

(подпись)

Стрелков С.П.  
(расшифровка подписи)

Исполнитель

Главный бухгалтер  
(должность)

Яровая И.В.  
(фамилия, инициалы)

25-12-42  
(телефон)

" 27 " февраля 20 26 г.

## Сведения об имуществе, за исключением земельных участков, переданном в аренду

на 1 января 2026 г.

Учреждение: Государственное бюджетное учреждение Астраханской области высшего образования «Астраханский государственный архитектурно-строительный университет»  
 Орган, осуществляющий функции и полномочия учредителя: Министерство образования и науки Астраханской области  
 Публично-правовое образование: Астраханская область  
 Периодичность: годовая

Дата по Сводному реестру: 27.02.2026  
 ИНН КПП: 3016008360 301901001  
 глава по БК по ОКТМО: 876 12701000001

| КОДЫ                |             |
|---------------------|-------------|
| Дата                | 27.02.2026  |
| по Сводному реестру | 122Н1544    |
| ИНН                 | 3016008360  |
| КПП                 | 301901001   |
| глава по БК         | 876         |
| по ОКТМО            | 12701000001 |

| Наименование объекта                                 | Адрес <sup>33</sup>  | Вид объекта <sup>34</sup> | Единица измерения |             | Код строки | Объем переданного имущества | Направление использования <sup>35</sup> | Комментарий <sup>36</sup>                       |
|--|--|---------------------------|-------------------|-------------|------------|-----------------------------|---|---|
|  |  |                           | наименование      | код по ОКЕИ |            |                             |   |   |
| 1  | 2  | 3                         | 4                 | 5           | 6          | 7                           | 8                                       | 9   |
| Площадные объекты <sup>23</sup> , всего              | X  | -                         | X                 | X           | 1000       | -                           | -                                       | -   |
| в том числе:   | -  | -                         | кв. м             | -           | 1001       | -                           | -                                       | -   |
| Учебный корпус                                       | г.Астрахань, ул.Набережная 1 Мая,117, Литер Б                    | 2                         | 2506,80           | -           | -          | 15                          | 3                                       | -   |
| Учебный корпус №3                                    | ул.Б.Хмельницкого 9 корп.3 Литер В                               | 2                         | 866,9             | -           | -          | 6                           | 3                                       | -   |
| Вспомогательный корпус                               | ул.Татищева 18в, литер В   | 2                         | 1272,7            | -           | -          | 75,5                        | 3                                       | -   |
| Административное здание                              | пер.Шахтерский 2/ул.Л.Толстого29/ул.Сече нова 2, Литер Г         | 2                         | 1473              | -           | -          | 4,7                         | 18                                      | Оказание бытовых услуг                          |
| Учебный корпус                                       | ул.Татищева 18а, литер Б   | 2                         | 4915,4            | -           | -          | 211                         | 18                                      | Предоставление аренды для образовательных услуг |
| Здание мастерской                                    | Астраханская обл., Харабалинский район г.Харабали, ул.Тереникова | 2                         | 2037,8            | -           | -          | 24,6                        | 18                                      | Оказание медицинских услуг                      |
| Линейные объекты <sup>24</sup> , всего               | X  | -                         | X                 | X           | 2000       | -                           | -                                       | -   |
| в том числе:   | -  | -                         | -                 | -           | 2001       | -                           | -                                       | -   |
| Резервуары, емкости, иные аналогичные объекты, всего | X  | -                         | X                 | X           | 3000       | -                           | -                                       | -   |
| в том числе:   | -  | -                         | -                 | -           | 3001       | -                           | -                                       | -   |
| Скважины, иные аналогичные объекты, всего            | X  | -                         | X                 | X           | 4000       | -                           | -                                       | -   |
| в том числе:   | -  | -                         | -                 | -           | 4001       | -                           | -                                       | -   |
| Иные объекты, включая точечные, всего                | X  | -                         | X                 | X           | 5000       | -                           | -                                       | -   |
| в том числе:   | -  | -                         | -                 | -           | 5001       | -                           | -                                       | -   |
|  |  |                           |                   |             | Итого      | 9000                        | 336,8                                   | -   |

Руководитель (уполномоченное лицо) Учреждения

И.о. ректора  
(должность)

Стрелков С.П.  
(расшифровка подписи)

Исполнитель

Главный бухгалтер  
(должность)

25-12-42  
(телефон)

" 27 " февраля 2026 г.

<sup>33</sup> Заполняется в отношении недвижимого имущества.

<sup>34</sup> Указывается вид объекта: 1 - здание (строение, сооружение) в целом, 2 - помещение в здании, стрессити (за исключением подвалов, чердаков), 3 - подвалы, чердаки, 4 - конструктивная часть здания (крыша, стены), 5 - архитектурный элемент фасада здания (навес над входными дверями здания), 6 - часть помещения в местах общего пользования (вестибюль, холлы, фойе, коридоры), 7 - линии электропередачи, линии связи (в том числе линейно-кабельные сооружения), 8 - трубопроводы, 9 - автомобильные дороги, 10 - железнодорожные линии, 11 - резервуар, иная емкость, 12 - скважины на воду, 13 - скважины газовые и нефтяные, 14 - скважины иные, 15 - движимое имущество, предоставляемое в прокат, 16 - иные.

<sup>35</sup> Указывается направление использования имущества, переданного в аренду (разрешенное использование): 1 - размещение банкоматов, 2 - размещение торговых автоматов для продажи воды, кофе и канцелярских изделий, 3 - размещение столовых и буфетов, 4 - размещение книжных киосков, магазинной канцелярских принадлежностей, 5 - размещение аптечных пунктов, 6 - размещение торговых автоматов для продажи базиса, одноразовых стаканов, 7 - размещение платежных терминалов, 8 - размещение иных торговых точек, 9 - размещение офисов банков, 10 - проведение образовательных и информационно-просветительских мероприятий, 11 - проведение концертно-развлекательных мероприятий, 12 - проведение ярмарок, выставок, 13 - проведение конгрессов, съездов, симпозиумов, конференций, 14 - проведение спортивных мероприятий, 15 - проведение иных культурно-массовых мероприятий, 16 - прокат оборудования, 17 - прокат спортивного инвентаря, 18 - иное.

<sup>36</sup> В случае указания в графе 8 значения "18 - иное" указывается направление использования переданного в аренду имущества.