

Министерство образования и науки Астраханской области  
Государственное автономное образовательное учреждение  
Астраханской области высшего образования  
«Астраханский государственный архитектурно-строительный  
университет»  
(ГАОУ АО ВО «АГАСУ»)

---



### РАБОЧАЯ ПРОГРАММА ДИСЦИПЛИНЫ

Наименование дисциплины

Экономика

*(указывается наименование в соответствии с учебным планом)*

По направлению подготовки

08.03.01 «Строительство»

*(указывается наименование направления подготовки в соответствии с ФГОС)*

По профилю подготовки

«Водоснабжение и водоотведение»

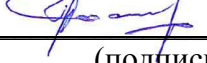
*(указывается наименование профиля в соответствии с ООП)*

Кафедра Экономика строительства

Квалификация (степень) выпускника *бакалавр*


Астрахань - 2016

**Разработчики:**

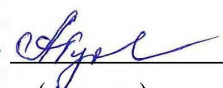
ст. препод.  / . . . /  
(занимаемая должность, (подпись) И. О. Ф.  
учёная степень и учёное звание)

Рабочая программа разработана для учебного плана 20 16 г.



Рабочая программа рассмотрена и одобрена на заседании кафедры «Экономика строительства» протокол № 9 от 28.04.2016 г.

Заведующий кафедрой  / . . . /  
(подпись) . . .



**Согласовано:**

Председатель УМС «Строительство»  /Г.Б. Абуова /  
(подпись) И.О.Ф

Начальник УМУ    
(подпись) И. О. Ф

Специалист УМУ    
(подпись) И. О. Ф

Начальник УИТ    
(подпись) И. О. Ф

Заведующая научной библиотекой    
(подпись) И. О. Ф

## Содержание:

	Стр.
1. Цели и задачи освоения дисциплины	4
2. Перечень планируемых результатов обучения по дисциплине, соотнесенных с планируемыми результатами освоения образовательной программы	4
3. Место дисциплины в структуре ООП бакалавриата	4
4. Объем дисциплины в зачетных единицах с указанием количества академических, выделенных на контактную работу обучающихся с преподавателем (по видам учебных занятий) и на самостоятельную работу обучающихся	5
5. Содержание дисциплины, структурированное по разделам с указанием отведенного на них количества академических часов и видов учебных занятий	6
5.1. Разделы дисциплины и трудоемкость по видам учебных занятий (в академических часах)	6
5.1.1. Очная форма обучения	6
5.1.2. Заочная форма обучения	6
5.2. Содержание дисциплины, структурированное по разделам	7
5.2.1. Содержание лекционных занятий	7
5.2.2. Содержание лабораторных занятий	7
5.2.3. Содержание практических занятий	7
5.2.4. Перечень учебно-методического обеспечения для самостоятельной работы обучающихся по дисциплине	8
5.2.5. Темы контрольных работ (разделы дисциплины)	9
5.2.6. Темы курсовых проектов/курсовых работ	9
6. Методические указания для обучающихся по освоению дисциплины	9
7. Образовательные технологии	10
8. Учебно-методическое и информационное обеспечение дисциплины	10
8.1. Перечень основной и дополнительной учебной литературы, необходимой для освоения дисциплины	10
8.2. Перечень информационных технологий, используемых при осуществлении образовательного процесса по дисциплине, включая перечень программного обеспечения и информационных справочных систем	11
8.3. Перечень ресурсов информационно-телекоммуникационной сети «Интернет» (далее - сеть «Интернет»), необходимых для освоения дисциплины	И
9. Описание материально-технической базы, необходимой для осуществления образовательного процесса по дисциплине	12
10. Особенности организации обучения по дисциплине для инвалидов и лиц с ограниченными возможностями здоровья	12

### **Цель освоения дисциплины:**

«Экономика» является формирование у студентов основ экономических знаний, эффективного использования производственных ресурсов в условиях современной рыночной экономики, в том числе для решения профессиональных задач.

#### **Задачи дисциплины:**

- изучение теоретических основ функционирования экономических систем;
- овладение знаниями объективных экономических законов и рационального поведения хозяйствующих субъектов на различных уровнях,
- изучение механизма макроэкономического равновесия;
- изучение факторов экономического роста;
- определение особенностей функционирования рынка архитектурного проектирования.

### **2. Перечень планируемых результатов обучения по дисциплине, соотнесенных с планируемыми результатами освоения образовательной программы**

В результате освоения дисциплины формируются следующие компетенции:

ОК - 3 - способностью использовать основы экономических знаний в различных сферах жизнедеятельности

ПК - 7 - способностью проводить анализ технической и экономической эффективности работы производственного подразделения и разрабатывать меры по ее повышению

ПК - 10 - знанием организационно-правовых основ управленческой и предпринимательской деятельности в сфере строительства и жилищно-коммунального хозяйства, основ планирования работы персонала и фондов оплаты труда

*В результате освоения дисциплины обучающийся должен овладеть следующими результатами обучения по дисциплине:*

#### **знать:**

- базовые экономические понятия, объективные основы функционирования экономики и поведения экономических агентов (ОК - 3)
- основные виды финансовых институтов и финансовых инструментов (ПК - 7)
- основы функционирования финансовых рынков; (ПК -10)

#### **уметь:**

- анализировать финансовую и экономическую информацию, необходимую для принятия обоснованных решений в профессиональной сфере; (ОК - 3)
- оценивать процентные, кредитные, курсовые, рыночные, операционные, общеэкономические, политические риски неблагоприятных экономических и политических событий для профессиональных проектов; (ПК - 7)
- решать типичные задачи, связанные с профессиональным и личным финансовым планированием; (ПК - 10)

#### **владеть:**

- методами финансового планирования профессиональной деятельности, использования экономических знаний в профессиональной практике. (ОК - 3)
- искать и собирать финансовую и экономическую информацию. (ПК - 7)
- условия функционирования национальной экономики, понятия и факторы экономического роста; (ПК - 10)

### **3. Место дисциплины в структуре ООП бакалавриата**

Дисциплина Б1.Б.05 «Экономика» реализуется в рамках блока «Дисциплины» базовой части.

**Дисциплина базируется на результатах обучения, полученных в рамках изучения следующих дисциплин:** «Математика», изученная ранее.

**4. Объем дисциплины в зачетных единицах с указанием количества академических часов, выделенных на контактную работу обучающихся с преподавателем (по видам занятий) и на самостоятельную работу обучающихся**

<b>Форма обучения</b>	<b>Очная</b>	<b>Заочная</b>
<b>Трудоёмкость в зачетных единицах:</b>	4 семестр - 3 з.е. <b>всего -3 з.е.</b>	3 семестр - 1 з.е. 4 семестр - 2 з.е.; <b>всего -3 з.е.</b>
<b>Аудиторных (включая контактную работу обучающихся с преподавателем) часов (всего) по учебному плану:</b>		
Лекции (Л)	4 семестр - 36 часов <b>всего - 36 часов</b>	3 семестр - 2 часа 4 семестр - 4 часа <b>всего -6 часов</b>
Лабораторные занятия (ЛЗ)	<i>учебным планом не предусмотрен</i>	<i>учебным планом не предусмотрен</i>
Практические занятия (ПЗ)	4 семестр - 18 часов <b>всего - 18 часов</b>	3 семестр - 2 часа 4 семестр - 2 часа <b>всего - 4 часа</b>
Самостоятельная работа студента (СРС)	4 семестр - 54 часа <b>всего - 54 часа</b>	3 семестр - 32 часов; 4 семестр - 66 часов; <b>всего - 98 часов</b>
<b>Форма текущего контроля:</b>		
Контрольная работа	<i>учебным планом не предусмотрен</i>	4 семестр
<b>Форма промежуточной аттестации:</b>		
Зачет	семестр - 4	семестр - 4
Зачет с оценкой	<i>учебным планом не предусмотрен</i>	<i>учебным планом не предусмотрен</i>
Курсовая работа	<i>учебным планом не предусмотрен</i>	<i>учебным планом не предусмотрен</i>
Курсовой проект	<i>учебным планом не предусмотрен</i>	<i>учебным планом не предусмотрен</i>

**5. Содержание дисциплины, структурированное по разделам с указанием отведенного на них количества академических часов и видов учебных занятий**

**5.1. Разделы дисциплины и трудоемкость по видам учебных занятий (в академических часах)**

**5.1.1. Очная форма обучения**

№ п/п	Раздел дисциплины (по семестрам)	Всего часов на раздел	Семестр	Распределение трудоемкости раздела (в часах) по видам учебной работы				Форма текущего контроля и промежуточной аттестации
				контактная			СРС	
				Л	ЛЗ	ИЗ		
1	2	3	4	5	6	7	8	9
1	Введение в экономическую теорию	36	4	12		6	18	зачет
2	Микроэкономика	36	4	12		6	18	
3	Макроэкономика	36	4	12		6	18	
	<b>Итого:</b>	<b>108</b>		<b>36</b>		<b>18</b>	<b>54</b>	

**5.1.2. Заочная форма обучения**

№ п/п	Раздел дисциплины (по семестрам)	Всего часов на раздел	Семестр	Распределение трудоемкости раздела (в часах) по видам учебной работы				Форма текущего контроля и промежуточной аттестации
				контактная			СРС	
				Л	ЛЗ	ИЗ		
1	2	3	4	5	6	7	8	9
1	Введение в экономическую теорию	36	3	2		2	32	<i>учебным планом не предусмотрено</i>
2	Микроэкономика	35	4	2		1	32	
3	Макроэкономика	37	4	2		1	34	К/р
	<b>Итого:</b>	<b>108</b>		<b>6</b>		<b>4</b>	<b>98</b>	

## 5.2. Содержание дисциплины, структурированное по разделам

### 5.2.1. Содержание лекционных занятий.

№	Наименование раздела дисциплины	Содержание
1.	Введение в экономическую теорию	Экономические блага, их классификация, собственность и хозяйствование. Понятие и классификация экономической системы. Рыночная экономика. Модели рыночной экономики. Потребительские предпочтения. Рыночный механизм. Спрос и предложение. Механизм установления рыночного равновесия. Излишки потребителя и производителя. Эластичность спроса и предложения. Нарушения рыночного равновесия (причины, последствия). Особенности функционирования рынка архитектурного проектирования
2.	Микроэкономика	Монополия и конкуренция. Классификация рыночных структур. Рыночная власть и ее измерение. Государственное регулирование в области ценообразования и доступа на рынки. Антимонопольное законодательство. Рынки факторов производства: рынок труда, рынок капитала, рынок земли. Формирование цен на ресурсы.
3.	Макроэкономика	Национальная экономика как целое. Основные макроэкономические показатели. ВВП и способы его измерения. Инвестиции и доход. Макроэкономическая нестабильность. Экономический рост и экономические циклы. Безработица, инфляция. Государство и его функции в национальной экономике. Деньги и их функции. Государство в национальной экономике: бюджет, банковская система, денежно-кредитная политика, бюджетно-налоговая политика. Внешняя торговля и торговая политика.

### 5.2.2. Содержание лабораторных занятий *«учебным планом не предусмотрены».*

### 5.2.3. Содержание практических занятий

№	Наименование раздела дис-	Содержание
1.	Введение в экономическую теорию	Введение в экономическую теорию. Блага. Потребности, ресурсы. Экономический выбор. Экономические отношения. Экономические системы. Основные этапы развития экономической теории. Методы экономической теории.

2.	Микроэкономика	Микроэкономика. Рынок. Спрос и предложение. Потребительские предпочтения и предельная полезность. Факторы спроса. Индивидуальный и рыночный спрос. Эффект дохода и эффект замещения. Эластичность.
3.	Макроэкономика	Макроэкономика. Национальная экономика как целое. Кругооборот доходов и продуктов. ВВП и способы его измерения. Национальный доход. Располагаемый личный доход. Индексы цен.

#### 5.2.4. Перечень учебно-методического обеспечения для самостоятельной работы обучающихся по дисциплине

##### Очная форма обучения

№	Наименование раздела дисциплины	Содержание	Учебно-методические материалы
1	2	3	4
1.	Введение в экономическую теорию	Обзор литературы и проработка конспекта лекций по следующим темам: Введение в экономическую теорию. Блага. 6 часов Потребности, ресурсы. Экономический выбор. 6 часов Основные этапы развития экономической теории. 6 часов	[3],[5]
2.	Микроэкономика	Обзор литературы и проработка конспекта лекций по следующим темам: Рынок. Спрос и предложение. 6 часов Потребительские предпочтения и предельная полезность. Факторы спроса. 6 часов Эффект дохода и эффект замещения. Эластичность. 6 часов	[1], [2], [3], [4],
3.	Макроэкономика	Обзор литературы и проработка конспекта лекций по следующим темам: Национальная экономика как целое. 6 часов ВВП и способы его измерения. 6 часов Безработица и ее формы. Инфляция и ее виды 6 часов	[5]

##### Заочная форма обучения

№	Наименование раздела дисциплины	Содержание	Учебно-методические материалы
1	2	3	4
1.	Введение в экономическую теорию	Обзор литературы и проработка конспекта лекций по следующим темам: ; Введение в экономическую теорию. Блага. 10 часов Потребности, ресурсы. Экономический выбор. 10 часов Основные этапы развития экономической теории. 12 часов	[3],[5],[7]
2.	Микроэкономика	Обзор литературы и проработка конспекта лекций по	[1], И, [3], [4],



	ка	следующим темам: Рынок. Спрос и предложение. 10 часов Потребительские предпочтения и предельная полезность. Факторы спроса. 10 часов Эффект дохода и эффект замещения. Эластичность. 12 часов	
3.	Макроэкономика	Обзор литературы и проработка конспекта лекций по следующим темам: Национальная экономика как целое. 12 часов ВВП и способы его измерения. 12 часов Безработица и ее формы. Инфляция и ее виды 10 часов	[5],[6]

### 5.2.5. Темы контрольных работ

1. Возникновение и основные этапы развития экономической теории.
2. Объектная и субъектная классификация благ в экономической теории.
3. Услуги: характеристика, виды, развитие.
4. Ограниченность экономических ресурсов, выбор и задачи экономики.
5. Экономические ресурсы, их собственники и доходы.

### 5.2.6. Темы курсовых проектов/ курсовых работ «учебным планом не предусмотрены».

## 6. Методические указания для обучающихся по освоению дисциплины

Вид учебной работы	Организация деятельности студента
Лекция	Написание конспекта лекций: кратко, схематично, последовательно. Фиксировать основные положения, выводы, формулировки, обобщения; отмечать важные мысли, выделять ключевые слова, термины. Проверка терминов, понятий с помощью энциклопедий, словарей, справочников с выписыванием толкований в тетрадь. Обозначить вопросы, термины, материал, который вызывает трудности, отметить и попытаться найти ответ в рекомендуемой литературе. Если самостоятельно не удастся разобраться в материале, необходимо сформулировать вопрос и задать преподавателю на консультации, на практическом занятии.
Практические занятия	Проработка рабочей программы. Уделить особое внимание целям и задачам, структуре и содержанию дисциплины. Конспектирование источников. Работа с конспектом лекций, подготовка ответов к контрольным вопросам, просмотр рекомендуемой литературы. Решение расчетно-графических заданий, решение задач по алгоритму и др.
Самостоятельная работа /индивидуальные задания	Знакомство с основной и дополнительной литературой, включая справочные издания, зарубежные источники, конспект основных положений, терминов, сведений, требующихся для запоминания и являющихся основополагающими в этой теме. Составление аннотаций к прочитанным литературным источникам и др.
Подготовка к зачету, экзамену	При подготовке к экзамену необходимо ориентироваться на конспекты лекций, рекомендуемую литературу и др.

## 7. Образовательные технологии

Перечень образовательных технологий, используемых при изучении дисциплины «Экономика».

### Традиционные образовательные технологии

Дисциплина «Экономика» проводится с использованием традиционных образовательных технологий ориентирующиеся на организацию образовательного процесса, предполагающую

прямую трансляцию знаний от преподавателя к студенту (преимущественно на основе объяснительно-иллюстративных методов обучения), учебная деятельность студента носит в таких условиях, как правило, репродуктивный характер. Формы учебных занятий по дисциплине «Экономика» с использованием традиционных технологий:

Лекция - последовательное изложение материала в дисциплинарной логике, осуществляемое преимущественно вербальными средствами (монолог преподавателя).

Практическое занятие - занятие, посвященное освоению конкретных умений и навыков по предложенному алгоритму.

**Информационно-коммуникационные образовательные технологии** - организация образовательного процесса, основанная на применении специализированных программных сред и технических средств работы с информацией.

**Дисциплина «Экономика» проводится с использованием инновационных методов** в высшем образовании, которые включают в себя использование современных достижений науки и информационных технологий в образовании. Они направлены на повышение качества подготовки путем развития у студентов творческих способностей и самостоятельности. Данные информационные образовательные технологии соответствуют современному мировому уровню, в процессе преподавания дисциплины:

- использование справочно-информационная система Консультант Плюс ;
- использование интерактивная доска, мультимедиапроектор, калькулятор .

## **8. Учебно-методическое и информационное обеспечение дисциплины**

### **8.1. Перечень основной и дополнительной учебной литературы, необходимой для освоения дисциплины**

#### ***а) основная учебная литература:***

1. Шапиро С. А., Шатаева О. В. Современные тенденции развития экономической науки : курс лекций, практикум для студентов неэкономических специальностей: учебное пособие Москва, Берлин: Директ-Медиа, 2015 : с. 430 [https://biblioclub.ru/index.php?page=book\\_red&id=272160&sr=1](https://biblioclub.ru/index.php?page=book_red&id=272160&sr=1)
2. Шатаева О. В., Шапиро С. А. Практикум по экономической теории: учебное пособие Москва, Берлин: Директ-Медиа, 2015: с. 144 [https://biblioclub.ru/index.php?page=book\\_red&id=272222&sr=1](https://biblioclub.ru/index.php?page=book_red&id=272222&sr=1)

#### ***б) дополнительная учебная литература:***

4. Тарасевич Л.С., Гребенников П.И. Микроэкономика. Учебник для бакалавров, г. М: Юрайт, 2016 г. 5 экз
5. Экономическая теория: учебник Москва: Издательско-торговая корпорация «Дашков и К°», 2016: 696 Под общей редакцией: Кочетков А.А.: 5-е изд., перераб. и доп. [https://biblioclub.ru/index.php?page=book\\_red&id=453426&sr=1](https://biblioclub.ru/index.php?page=book_red&id=453426&sr=1)
6. Седов В. В. Введение в экономическую теорию: учебное пособие -Челябинск: Издательство ЧТУ, 2002 : 116 [https://biblioclub.ru/index.php?page=book\\_red&id=39822&sr=1](https://biblioclub.ru/index.php?page=book_red&id=39822&sr=1)

#### ***в) перечень учебно-методического обеспечения:***

7. Матыкина Ю.Г. Методические указания по выполнению практических заданий по дисциплине «Экономика», АГАСУ, 2017, - 8 с.

### **8.2. Перечень информационных технологий, используемых при осуществлении образовательного процесса по дисциплине, включая перечень программного обеспечения**

1. Microsoft Imagine Premium Renewed Subscription;
2. Office Pro+ Dev SL A Each Academic;
3. ApacheOpenOffice;
4. 7-Zip;
5. AdobeAcrobatReader DC;
6. InternetExplorer;
7. GoogleChrome;
8. MozillaFirefox;

9. VLC media player;
10. Dr.Web Desktop Security Suite.

### 8.3. Перечень ресурсов информационно-телекоммуникационной сети «Интернет» (далее - сеть «Интернет»), необходимых для освоения дисциплины

Электронная информационно-образовательная среда Университета, включающая в себя:

1. Образовательный портал (<http://edu.aucu.ru>); системы интернет-тестирования
2. Единый портал интернет-тестирования в сфере образования. Информационно-аналитическое сопровождение тестирования студентов по дисциплинам профессионального образования в рамках проекта «Интернет-тренажеры в сфере образования» (<http://i-exam.ru>). электронно-библиотечные системы
3. Электронно-библиотечная система «Университетская библиотека онлайн» <https://biblioclub.com/>
4. Научная электронная библиотека — «eLIBRARY.ru» (<http://elibrary.ru/defaultx.asp>); Электронные справочные системы

### 9. Материально-техническое обеспечение дисциплины

Наименование специальных* помещений и помещений для самостоятельной работы	Оснащенность специальных помещений и помещений для самостоятельной работы
Аудитория для лекционных занятий (учебный корпус № 10 (КСиЭ), 414056, г. Астрахань, ул. Татищева №186, литер Б, ауд. № 405,401)	№ 405, корпус 9 Комплект учебной мебели. Переносной комплект мультимедийного оборудования №401, корпус 9 Комплект учебной мебели. Переносной комплект мультимедийного оборудования
Аудитория для практических занятий (учебный корпус № 10 (КСиЭ), 414056, г. Астрахань, ул. Татищева №186, литер Е, ауд. № 209,203)	№ 203, корпус 10 Комплект учебной мебели. Переносной комплект мультимедийного оборудования № 209, корпус 10 Комплект учебной мебели. Переносной комплект мультимедийного оборудования
Аудитория для групповых и индивидуальных консультаций (учебный корпус № 10 (КСиЭ), 414056, г. Астрахань, ул. Татищева №186, литер Е, ауд. № 209,203)	№ 203, корпус 10 Комплект учебной мебели. № 209, корпус 10 Комплект учебной мебели.
Аудитория для текущего контроля и промежуточной аттестации (учебный корпус № 10 (КСиЭ), 414056, г. Астрахань, ул. Татищева №186, литер Е, ауд. № 209,203)	№ 203, корпус 10 Комплект учебной мебели. № 209, корпус 10 Комплект учебной мебели.
Аудитория для самостоятельной работы	№211, главный корпус

(главный учебный корпус, 414056, г. Астрахань, ул. Татищева, 18, Литер А, ауд. №207, 209,211,312)

Комплект учебной мебели. Компьютеры-16 шт. Доступ к сети Интернет. № 312, главный корпус Комплект учебной мебели. Компьютеры-15 шт. Доступ к сети Интернет.

**10. Особенности организации обучения по дисциплине «Экономика» для инвалидов и лиц с ограниченными возможностями здоровья**

Для обучающихся из числа инвалидов и лиц с ограниченными возможностями здоровья на основании письменного заявления дисциплина «Экономика» реализуется с учетом особенностей психофизического развития, индивидуальных возможностей и состояния здоровья (далее - индивидуальные особенности).