

МИНИСТЕРСТВО ОБРАЗОВАНИЯ И НАУКИ АСТРАХАНСКОЙ ОБЛАСТИ
Государственное автономное образовательное учреждение
Астраханской области высшего образования
«Астраханский государственный архитектурно-строительный университет»
(ГАОУ АО ВО «АГАСУ»)
КОЛЛЕДЖ СТРОИТЕЛЬСТВА И ЭКОНОМИКИ АГАСУ


РАБОЧАЯ ПРОГРАММА УЧЕБНОЙ ДИСЦИПЛИНЫ

ОП.03 Статистика


по специальности

среднего профессионального образования

21.02. 05 Земельно-имущественные отношения

ОДОБРЕНО
предметно-цикловой комиссией
Протокол №5
от «29» апреля 2021г.
председатель
предметно-цикловой комиссии

«_29_»_апреля_2021г.

РЕКОМЕНДОВАНО
методическим советом
КСиЭ АГАСУ
Протокол №5
от «29 » апреля 2021г.

УТВЕРЖДЕНО
Директор
КСиЭ АГАСУ

/Ю.А. Шуклина/
«_29_»_04_2021г.

Организация - разработчик: Колледж строительства и экономики АГАСУ

Разработчик:
преподаватель



Е.В. Ивашенцева

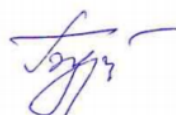
Эксперт
методист КСиЭ АГАСУ



Р.Н. Меретин

Рецензент

главный бухгалтер
ООО «Стрелец ЛТД»



И.А. Бурлакина

СОДЕРЖАНИЕ

1	Паспорт рабочей программы учебной дисциплины	4
2	Структура и содержание учебной дисциплины	5
3	Условия реализации учебной дисциплины	11
4	Контроль и оценка результатов освоения учебной дисциплины	12

1. ПАСПОРТ РАБОЧЕЙ ПРОГРАММЫ УЧЕБНОЙ ДИСЦИПЛИНЫ "Статистика"

1.1. Область применения программы:

Рабочая программа учебной дисциплины является частью основной профессиональной образовательной программы в соответствии с ФГОС по специальности **21.02.05. «Земельно-имущественные отношения»**

1.2. Место учебной дисциплины в структуре основной профессиональной образовательной программы:

Общепрофессиональная дисциплина.

1.3 Цели и задачи дисциплины – требования к результатам освоения дисциплины:

В результате освоения дисциплины обучающийся должен **уметь:**

- собирать и регистрировать статистическую информацию;
- проводить первичную обработку и контроль материалов наблюдения;
- выполнять расчеты статистических показателей и формулировать основные выводы;
- осуществлять комплексный анализ изучаемых социально-экономических явлений и процессов, в том числе с использованием средств вычислительной техники;

В результате освоения дисциплины обучающийся должен **знать:**

- предмет, метод и задачи статистики;
- общие основы статистической науки;
- принципы организации государственной статистики;
- современные тенденции развития статистического учета;
- основные способы сбора, обработки, анализа и наглядного представления информации;
- основные формы и виды действующей статистической отчетности;
- технику расчета статистических показателей, характеризующих социально-экономические явления

В результате освоения дисциплины обучающийся должен обладать **общими компетенциями** включающими в себя способность:

ОК 1. Понимать сущность и социальную значимость своей будущей профессии, проявлять к ней устойчивый интерес.

ОК 2. Анализировать социально-экономические и политические проблемы и процессы, использовать методы гуманитарно-социологических наук в различных видах профессиональной и социальной деятельности..

ОК 3. Организовывать свою собственную деятельность, определять методы и способы выполнения профессиональных задач, оценивать их эффективность и качество.

ОК 4. Решать проблемы, оценивать риски и принимать решения в нестандартных ситуациях.

ОК 5. Осуществлять поиск, анализ и оценку информации, необходимой для постановки и решения профессиональных задач, профессионального и личностного развития.

В результате освоения дисциплины обучающийся должен обладать **профессиональными компетенциями**, включающими в себя способность:

ПК 1.5. Осуществлять мониторинг земель территории.

ПК 2.4. Осуществлять кадастровый и технический учет объектов недвижимости.

ПК 4.1. Осуществлять сбор и обработку необходимой и достаточной информации об объекте оценки и аналогичных объектах.

ПК 4.5. Классифицировать здания и сооружения в соответствии с принятой типологией.

1.4. Рекомендуемое количество часов на освоение программы учебной дисциплины:

максимальной учебной нагрузки обучающегося 60 часов, в том числе:
обязательной аудиторной учебной нагрузки обучающегося 40 часов;
самостоятельной работы обучающегося 20 часов.

2. СТРУКТУРА И СОДЕРЖАНИЕ УЧЕБНОЙ ДИСЦИПЛИНЫ

2.1. Объем учебной дисциплины и виды учебной работы

Вид учебной работы	Объем часов
Максимальная учебная нагрузка (всего)	60
Обязательная аудиторная учебная нагрузка (всего)	40
в том числе:	
практические занятия	10
Самостоятельная работа обучающегося (всего)	20
в том числе:	
- решение статистических задач	14
Представление докладов по темам	6
Промежуточная аттестация в форме : дифференцированного зачета	

2.2. Тематический план и содержание учебной дисциплины "Статистика"

Наименование разделов и тем	Содержание учебного материала, лабораторные работы и практические занятия, самостоятельная работа обучающихся, курсовая работа (проект)	Объем часов	Уровень освоения
Раздел 1. Введение в статистику		2	
Тема 1.1. Предмет, метод и задачи, организация статистики	Содержание учебного материала		
	Предмет и задачи статистики. Статистическая совокупность. Статистические показатели.	2	1
	Система государственной статистики в РФ. Современные технологии организации статистического учета.		1
Раздел 2. Статистическое наблюдение		2	
Тема 2.1. Этапы проведения, формы, виды и способы статистического наблюдения	Содержание учебного материала		
	Статистическое наблюдение и этапы его проведения. Точность статистического наблюдения.	2	2
	Виды статистического наблюдения. Статистическая отчетность и ее виды. Специально организованное статистическое наблюдение. Регистровая форма наблюдения.		2
Раздел 3. Сводка статистических данных		8	
Тема 3.1. Сводка и группировка в статистике	Содержание учебного материала		
	Статистическая сводка. Программа статистической сводки. Результаты сводки.	2	2
	Порядок проведения группировки.		2
	Ряды распределения		2
	Практические занятия: № 1 Проведение сводки и группировки статистических данных.	2	
	Самостоятельная работа обучающихся:	4	
	1. Доклады: <ul style="list-style-type: none"> • Виды группировок • Особенности построения группировок по атрибутивным и количественным признакам • Способы графического изображения рядов распределения 	1	

	2. Решение и анализ задач на проведение группировок	2	
	3. Реферат «Графическое изображение рядов распределения»	1	
Раздел 4. Способы наглядного представления статистических данных		8	
Тема 4.1. Способы наглядного представления статистических данных	Содержание учебного материала		
	Статистические таблицы. Правила построения таблиц в статистике. Структурный и содержательный анализ статистических таблиц.	2	2
	Статистические графики. Элементы статистического графика. Виды графиков.		2
	Практические занятия: № 2 Построение и анализ таблиц и графиков	2	
	Самостоятельная работа обучающихся:	4	
	1. Доклады: Приемы графического изображения структуры совокупности, рядов распределения, взаимосвязи между явлениями, изменений явлений во времени, территориальных сравнений	1	
	2. Использование графических возможностей Excel при решении статистических задач	2	
3. Реферат «Диаграммы, картодиаграммы, картограммы, статистические кривые»	1		
Раздел 5. Статистические показатели		18	
Тема 5.1. Абсолютные, относительные, средние величины в статистике	Содержание учебного материала		
	Индивидуальные и сводные абсолютные показатели. Относительные показатели динамики, плана, выполнения плана, структуры, координации, интенсивности и сравнения.	4	2
	Средние величины в статистике: средняя арифметическая, средняя квадратическая, средняя гармоническая.		2
	Практические занятия: № 3 Определение относительных показателей и анализ полученных результатов № 4 Определение среднего уровня изучаемого явления и анализ полученных	4	

	результатов		
Тема 5.2. Показатели вариации и структурные характеристики вариационного ряда распределения	Содержание учебного материала		
	Вариация. Абсолютные и относительные показатели вариации.	6	2
	Мода. Медиана.		2
	Самостоятельная работа обучающихся:	4	
	1. Доклады: <ul style="list-style-type: none"> • Принципы использования средних статистических показателей в экономических исследованиях • Взаимосвязь относительных и абсолютных величин и необходимость их совместного применения • Различие средних и относительных величин 	2	
	2. Решение ситуационных задач на определение структурных средних	2	
Раздел 6. Ряды динамики в статистике		10	
Тема 6.1. Виды и методы анализа рядов динамики	Содержание учебного материала		
	Ряды динамики, их виды. Показатели изменения уровней рядов динамики.	6	2
	Методы анализа основной тенденции в рядах динамики.		2
	Сезонные колебания. Индексы сезонных колебаний и сезонная волна.		2
	Практические занятия: № 5 Анализ динамики изучаемого явления	2	
	Самостоятельная работа обучающихся:	4	
	1. Доклады: <ul style="list-style-type: none"> • Характеристика среднего уровня и средней интенсивности развития явления в ряде динамики • Элементы интерполяции и экстраполяции динамических рядов. Статистические прогнозы. 	2	
	2. Решение и анализ задач на применение различных методов выявления тенденции развития явления в ряде динамики	2	

Раздел 7. Индексы в статистике		6	
Тема 7.1. Индексы в статистике	Содержание учебного материала		
	Индексы. Классификация индексов.	4	2
	Факторный анализ.		2
	Самостоятельная работа обучающихся:	2	
	1. Решение и анализ задач на применение методики проведения факторного анализа на основе индексного метода	2	
Раздел 8. Выборочное наблюдение в статистике		4	
Тема 8.1. Способы формирования выборочной совокупности, методы оценки результатов выборочного наблюдения	Содержание учебного материала		
	Выборочное наблюдение. Виды выборки.	2	2
	Генеральная и выборочная совокупности. Ошибка выборочного наблюдения. Распространение результатов выборочного наблюдения на генеральную совокупность.		2
	Самостоятельная работа обучающихся:	2	
	1. Доклады: Практика применения выборочного наблюдения в социально-экономических исследованиях	2	
Всего:		60	

Для характеристики уровня освоения учебного материала используются следующие обозначения:

1. – ознакомительный (узнавание ранее изученных объектов, свойств);
2. – репродуктивный (выполнение деятельности по образцу, инструкции или под руководством)
3. – продуктивный (планирование и самостоятельное выполнение деятельности, решение проблемных задач)

3. УСЛОВИЯ РЕАЛИЗАЦИИ РАБОЧЕЙ ПРОГРАММЫ ДИСЦИПЛИНЫ

3.1. Требования к минимальному материально-техническому обеспечению

Реализация программы дисциплины требует наличия учебного кабинета социально-экономических дисциплин;

мастерских не предусмотрено; лабораторий не предусмотрено.

Оборудование учебного кабинета:

- рабочее место преподавателя;
- посадочные места обучающихся (по количеству обучающихся);

Технические средства обучения:

- компьютер
- мультимедиа проектор
- экран
- принтер

Оборудование мастерской и рабочих мест мастерской: не предусмотрено

Оборудование лаборатории и рабочих мест лаборатории: не предусмотрено

3.2. Информационное обеспечение обучения

Перечень рекомендуемых учебных изданий, Интернет-ресурсов, дополнительной литературы

Основные источники:

1. Статистика: Учебник для студентов учреждений СПО/ Под ред. В.С. Мхитаряна.- М.: Издательский центр «Академия», 2014.- 372с.

2. Статистика: Учебник и практикум для студентов учреждений СПО/Под ред Елисейевой И.И.-М:Юрайт, 2016.-324 с.

Дополнительные источники:

1. Рафикова Н.Т. Основы статистики: Учеб. пособие.- М.: Финансы и статистика, 2015. – 352 с.

2. Статистика: Учебник и практикум для студентов учреждений СПО/Под ред. Минашкина С.Ю.,- М:Юрайт, 2015. -255 с.

Интернет-ресурсы: (Перечень адресов интернет-ресурсов с кратким описанием)

1. [http:// www.gks.ru](http://www.gks.ru) (государственный комитет РФ по статистике)
2. [http:// www.cbr.ru](http://www.cbr.ru) (Центральный банк РФ)
3. [http:// www.minfin.ru](http://www.minfin.ru) (Министерство финансов РФ)
4. [http:// www.micex.ru](http://www.micex.ru) (ММВБ)
5. [http:// www.akm.ru](http://www.akm.ru) (АК&М)
6. [http:// www.rbc.ru](http://www.rbc.ru) (РосБизнесКонсалтинг)
7. [http:// www.nalog.ru](http://www.nalog.ru) (Министерство РФ по налогам и сборам)
8. [http:// www.rts.ru](http://www.rts.ru) (РТС)
9. <http://www.fedcom.ru> (Федеральная комиссия по рынку ценных бумаг)

4. КОНТРОЛЬ И ОЦЕНКА РЕЗУЛЬТАТОВ ОСВОЕНИЯ ДИСЦИПЛИНЫ

Контроль и оценка результатов освоения учебной дисциплины осуществляется преподавателем в процессе проведения практических занятий, тестирования, а также выполнения обучающимися индивидуальных заданий, проектов, исследований.

Результаты обучения (освоенные умения, усвоенные знания)	Формы и методы контроля и оценки результатов обучения
Умения:	
собирать и регистрировать статистическую информацию	защита практической работы № 1
проводить первичную обработку и контроль материалов наблюдения	защита практических работ № 1 и № 2
выполнять расчёты статистических показателей и формулировать основные выводы	защита практических работ № 3, 4, 5 тестирование
осуществлять комплексный анализ изучаемых социально-экономических явлений и процессов, в т.ч. с использованием средств вычислительной техники	защита практической работы № 6 решение статистических задач тестирование
Знания:	
предмет, метод и задачи статистики	диктант тестирование
общие основы статистической науки	устный и письменный опрос
принципы организации государственной статистики	устный опрос тестирование
современные тенденции развития статистического учёта	диктант
основные способы сбора, обработки, анализа и наглядного представления информации	тестирование защита практических работ № 1, 2
основные формы и виды действующей статистической отчётности	защита практических работ № 5, 6
технику расчёта статистических показателей, характеризующих социально-экономические явления	защита практических работ № 3, 4, 5 тестирование
Итоговый контроль	Другие формы контроля

Результаты (освоенные общие компетенции)	Формы и методы контроля и оценки
<p>ОК 1. Понимать сущность и социальную значимость своей будущей профессии, проявлять к ней устойчивый интерес.</p>	<p>Интерпретация результатов наблюдений за деятельностью обучающегося в процессе освоения образовательной программы</p>
<p>ОК 2. Организовывать собственную деятельность, выбирать типовые методы и способы выполнения профессиональных задач, оценивать их эффективность и качество.</p>	
<p>ОК 3. Принимать решения в стандартных и нестандартных ситуациях и нести за них ответственность.</p>	
<p>ОК 4. Осуществлять поиск и использование информации, необходимой для эффективного выполнения профессиональных задач, профессионального и личностного развития.</p>	
<p>ОК 5. Владеть информационной культурой, анализировать и оценивать информацию с использованием информационно-коммуникационных технологий.</p>	
<p>ОК 6. Работать в коллективе и команде, эффективно общаться с коллегами, руководством, потребителями.</p>	
<p>ОК 7. Брать на себя ответственность за работу членов команды (подчиненных), результат выполнения заданий.</p>	
<p>ОК 8. Самостоятельно определять задачи профессионального и личностного развития, заниматься самообразованием, осознанно планировать повышение квалификации.</p>	
Результаты (освоенные профессиональные компетенции)	Формы и методы контроля и оценки результатов обучения
<p>ПК 1.5. Осуществлять мониторинг земель территории.</p>	<p>Текущий контроль в форме: - защиты практических заданий; - анализа статистических источников;</p>
<p>ПК 2.4. Осуществлять кадастровый и технический учет объектов недвижимости.</p>	
<p>ПК 4.1. Осуществлять сбор и обработку необходимой и достаточной информации</p>	

об объекте оценки и аналогичных объектах.	
ПК 4.5. Классифицировать здания и сооружения в соответствии с принятой типологией.	

4.3. Критерии оценки знаний

Наименование объектов контроля и оценки	Основные показатели оценки выполнения задания
1. Выполнение практических работ	- правильность выполнения практической работы; - грамотность и аккуратность оформления практической работы; - полнота раскрытия контрольных вопросов в практической работе
2. Наличие конспекта по дисциплине	- наличие всех лекций по дисциплине; - грамотность и аккуратность оформления лекций с выделением тем лекций и основных опорных определений
3. Выполнение самостоятельной работы	- правильность и полнота выполнения задания для самостоятельной работы; - грамотность и аккуратность оформления самостоятельной работы

Шкала оценки образовательных достижений

Процент результативности (правильных ответов)	Оценка уровня подготовки	
	балл (отметка)	вербальный аналог
90 ÷ 100	5	отлично
75 ÷ 89	4	хорошо
60 ÷ 74	3	удовлетворительно
менее 60	2	неудовлетворительно