

МИНИСТЕРСТВО ОБРАЗОВАНИЯ И НАУКИ АСТРАХАНСКОЙ ОБЛАСТИ
Государственное автономное образовательное учреждение
Астраханской области высшего образования
«Астраханский государственный архитектурно-строительный университет»
(ГАОУ АО ВО «АГАСУ»)
КОЛЛЕДЖ СТРОИТЕЛЬСТВА И ЭКОНОМИКИ АГАСУ


РАБОЧАЯ ПРОГРАММА УЧЕБНОЙ ДИСЦИПЛИНЫ

ОП.03 Статистика


по специальности

среднего профессионального образования

21.02. 05 Земельно-имущественные отношения

ОДОБРЕНО
предметно-цикловой комиссией
Протокол №5
от «29» апреля 2021г.
председатель
предметно-цикловой комиссии

«_29_»_апреля_2021г.

РЕКОМЕНДОВАНО
методическим советом
КСиЭ АГАСУ
Протокол №5
от «29 » апреля 2021г.

УТВЕРЖДЕНО
Директор
КСиЭ АГАСУ

/Ю.А. Шуклина/
«_29_»_04_2021г.

Организация - разработчик: Колледж строительства и экономики АГАСУ

Разработчик:
преподаватель



Е.В. Ивашенцева

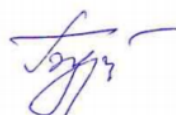
Эксперт
методист КСиЭ АГАСУ



Р.Н. Меретин

Рецензент

главный бухгалтер
ООО «Стрелец ЛТД»



И.А. Бурлакина

СОДЕРЖАНИЕ

1	Паспорт рабочей программы учебной дисциплины	4
2	Структура и содержание учебной дисциплины	5
3	Условия реализации учебной дисциплины	11
4	Контроль и оценка результатов освоения учебной дисциплины	12

1. ПАСПОРТ РАБОЧЕЙ ПРОГРАММЫ УЧЕБНОЙ ДИСЦИПЛИНЫ "Статистика"

1.1. Область применения программы:

Рабочая программа учебной дисциплины является частью основной профессиональной образовательной программы в соответствии с ФГОС по специальности **21.02.05. «Земельно-имущественные отношения»**

1.2. Место учебной дисциплины в структуре основной профессиональной образовательной программы:

Общепрофессиональная дисциплина.

1.3 Цели и задачи дисциплины – требования к результатам освоения дисциплины:

В результате освоения дисциплины обучающийся должен **уметь:**

- собирать и регистрировать статистическую информацию;
- проводить первичную обработку и контроль материалов наблюдения;
- выполнять расчеты статистических показателей и формулировать основные выводы;
- осуществлять комплексный анализ изучаемых социально-экономических явлений и процессов, в том числе с использованием средств вычислительной техники;

В результате освоения дисциплины обучающийся должен **знать:**

- предмет, метод и задачи статистики;
- общие основы статистической науки;
- принципы организации государственной статистики;
- современные тенденции развития статистического учета;
- основные способы сбора, обработки, анализа и наглядного представления информации;
- основные формы и виды действующей статистической отчетности;
- технику расчета статистических показателей, характеризующих социально-экономические явления

В результате освоения дисциплины обучающийся должен обладать **общими компетенциями** включающими в себя способность:

ОК 1. Понимать сущность и социальную значимость своей будущей профессии, проявлять к ней устойчивый интерес.

ОК 2. Анализировать социально-экономические и политические проблемы и процессы, использовать методы гуманитарно-социологических наук в различных видах профессиональной и социальной деятельности..

ОК 3. Организовывать свою собственную деятельность, определять методы и способы выполнения профессиональных задач, оценивать их эффективность и качество.

ОК 4. Решать проблемы, оценивать риски и принимать решения в нестандартных ситуациях.

ОК 5. Осуществлять поиск, анализ и оценку информации, необходимой для постановки и решения профессиональных задач, профессионального и личностного развития.

В результате освоения дисциплины обучающийся должен обладать **профессиональными компетенциями**, включающими в себя способность:

ПК 1.5. Осуществлять мониторинг земель территории.

ПК 2.4. Осуществлять кадастровый и технический учет объектов недвижимости.

ПК 4.1. Осуществлять сбор и обработку необходимой и достаточной информации об объекте оценки и аналогичных объектах.

ПК 4.5. Классифицировать здания и сооружения в соответствии с принятой типологией.

1.4. Рекомендуемое количество часов на освоение программы учебной дисциплины:

максимальной учебной нагрузки обучающегося 60 часов, в том числе:
обязательной аудиторной учебной нагрузки обучающегося 40 часов;
самостоятельной работы обучающегося 20 часов.

2. СТРУКТУРА И СОДЕРЖАНИЕ УЧЕБНОЙ ДИСЦИПЛИНЫ

2.1. Объем учебной дисциплины и виды учебной работы

Вид учебной работы	Объем часов
Максимальная учебная нагрузка (всего)	60
Обязательная аудиторная учебная нагрузка (всего)	10
в том числе:	
практические занятия	4
Самостоятельная работа обучающегося (всего)	50
в том числе:	
- решение статистических задач	25
Представление докладов по темам	25
Промежуточная аттестация в форме : дифференцированного зачета	

2.2. Тематический план и содержание учебной дисциплины "Статистика"

Наименование разделов и тем	Содержание учебного материала, лабораторные работы и практические занятия, самостоятельная работа обучающихся, курсовая работа (проект)	Объем часов	Уровень освоения
Раздел 1. Введение в статистику		2	
Тема 1.1. Предмет, метод и задачи, организация статистики	Содержание учебного материала		
	Предмет и задачи статистики. Статистическая совокупность. Статистические показатели.		1
	Система государственной статистики в РФ. Современные технологии организации статистического учета.		1
Раздел 2. Статистическое наблюдение			
Тема 2.1. Этапы проведения, формы, виды и способы статистического наблюдения	Содержание учебного материала		
	Статистическое наблюдение и этапы его проведения. Точность статистического наблюдения.		2
	Виды статистического наблюдения. Статистическая отчетность и ее виды. Специально организованное статистическое наблюдение. Регистровая форма наблюдения.		2
Раздел 3. Сводка статистических данных			
Тема 3.1. Сводка и группировка в статистике	Содержание учебного материала		
	Статистическая сводка. Программа статистической сводки. Результаты сводки.		2
	Порядок проведения группировки.		2
	Ряды распределения		2
	Практические занятия: № 1 Проведение сводки и группировки статистических данных.		
	Самостоятельная работа обучающихся:		
	1. Доклады: <ul style="list-style-type: none"> • Виды группировок • Особенности построения группировок по атрибутивным и количественным признакам • Способы графического изображения рядов распределения 		

	2. Решение и анализ задач на проведение группировок		
	3. Реферат «Графическое изображение рядов распределения»		
Раздел 4. Способы наглядного представления статистических данных			
Тема 4.1. Способы наглядного представления статистических данных	Содержание учебного материала		
	Статистические таблицы. Правила построения таблиц в статистике. Структурный и содержательный анализ статистических таблиц.		2
	Статистические графики. Элементы статистического графика. Виды графиков.		2
	Практические занятия: № 2 Построение и анализ таблиц и графиков		
	Самостоятельная работа обучающихся:		
	1. Доклады: Приемы графического изображения структуры совокупности, рядов распределения, взаимосвязи между явлениями, изменений явлений во времени, территориальных сравнений		
	2. Использование графических возможностей Excel при решении статистических задач		
3. Реферат «Диаграммы, картодиаграммы, картограммы, статистические кривые»			
Раздел 5. Статистические показатели			
Тема 5.1. Абсолютные, относительные, средние величины в статистике	Содержание учебного материала		
	Индивидуальные и сводные абсолютные показатели. Относительные показатели динамики, плана, выполнения плана, структуры, координации, интенсивности и сравнения.		2
	Средние величины в статистике: средняя арифметическая, средняя квадратическая, средняя гармоническая.		2
	Практические занятия: № 3 Определение относительных показателей и анализ полученных результатов № 4 Определение среднего уровня изучаемого явления и анализ полученных		

	результатов		
Тема 5.2. Показатели вариации и структурные характеристики вариационного ряда распределения	Содержание учебного материала		
	Вариация. Абсолютные и относительные показатели вариации.		2
	Мода. Медиана.		2
	Самостоятельная работа обучающихся:		
	1. Доклады: <ul style="list-style-type: none"> • Принципы использования средних статистических показателей в экономических исследованиях • Взаимосвязь относительных и абсолютных величин и необходимость их совместного применения • Различие средних и относительных величин 		
2. Решение ситуационных задач на определение структурных средних			
Раздел 6. Ряды динамики в статистике			
Тема 6.1. Виды и методы анализа рядов динамики	Содержание учебного материала		
	Ряды динамики, их виды. Показатели изменения уровней рядов динамики.		2
	Методы анализа основной тенденции в рядах динамики.		2
	Сезонные колебания. Индексы сезонных колебаний и сезонная волна.		2
	Практические занятия: № 5 Анализ динамики изучаемого явления		
	Самостоятельная работа обучающихся:		
	1. Доклады: <ul style="list-style-type: none"> • Характеристика среднего уровня и средней интенсивности развития явления в ряде динамики • Элементы интерполяции и экстраполяции динамических рядов. Статистические прогнозы. 		
2. Решение и анализ задач на применение различных методов выявления тенденции развития явления в ряде динамики			

Раздел 7. Индексы в статистике			
Тема 7.1. Индексы в статистике	Содержание учебного материала		
	Индексы. Классификация индексов.		2
	Факторный анализ.		2
	Самостоятельная работа обучающихся:		
	1. Решение и анализ задач на применение методики проведения факторного анализа на основе индексного метода		
Раздел 8. Выборочное наблюдение в статистике			
Тема 8.1. Способы формирования выборочной совокупности, методы оценки результатов выборочного наблюдения	Содержание учебного материала		
	Выборочное наблюдение. Виды выборки.		2
	Генеральная и выборочная совокупности. Ошибка выборочного наблюдения. Распространение результатов выборочного наблюдения на генеральную совокупность.		2
	Самостоятельная работа обучающихся:		
	1. Доклады: Практика применения выборочного наблюдения в социально-экономических исследованиях		
Всего:		60	

Для характеристики уровня освоения учебного материала используются следующие обозначения:

1. – ознакомительный (узнавание ранее изученных объектов, свойств);
2. – репродуктивный (выполнение деятельности по образцу, инструкции или под руководством)
3. – продуктивный (планирование и самостоятельное выполнение деятельности, решение проблемных задач)

3. УСЛОВИЯ РЕАЛИЗАЦИИ РАБОЧЕЙ ПРОГРАММЫ ДИСЦИПЛИНЫ

3.1. Требования к минимальному материально-техническому обеспечению

Реализация программы дисциплины требует наличия учебного кабинета социально-экономических дисциплин;

мастерских не предусмотрено; лабораторий не предусмотрено.

Оборудование учебного кабинета:

- рабочее место преподавателя;
- посадочные места обучающихся (по количеству обучающихся);

Технические средства обучения:

- компьютер
- мультимедиа проектор
- экран
- принтер

Оборудование мастерской и рабочих мест мастерской: не предусмотрено

Оборудование лаборатории и рабочих мест лаборатории: не предусмотрено

3.2. Информационное обеспечение обучения

Перечень рекомендуемых учебных изданий, Интернет-ресурсов, дополнительной литературы

Основные источники:

1. Статистика: Учебник для студентов учреждений СПО/ Под ред. В.С. Мхитаряна.- М.: Издательский центр «Академия», 2014.- 372с.

2. Статистика: Учебник и практикум для студентов учреждений СПО/Под ред Елисейевой И.И.-М:Юрайт, 2016.-324 с.

Дополнительные источники:

1. Рафикина Н.Т. Основы статистики: Учеб. пособие.- М.: Финансы и статистика, 2015. – 352 с.

2. Статистика: Учебник и практикум для студентов учреждений СПО/Под ред. Минашкина С.Ю.,- М:Юрайт, 2015. -255 с.

Интернет-ресурсы: (Перечень адресов интернет-ресурсов с кратким описанием)

1. [http:// www.gks.ru](http://www.gks.ru) (государственный комитет РФ по статистике)
2. [http:// www.cbr.ru](http://www.cbr.ru) (Центральный банк РФ)
3. [http:// www.minfin.ru](http://www.minfin.ru) (Министерство финансов РФ)
4. [http:// www.micex.ru](http://www.micex.ru) (ММВБ)
5. [http:// www.akm.ru](http://www.akm.ru) (АК&М)
6. [http:// www.rbc.ru](http://www.rbc.ru) (РосБизнесКонсалтинг)
7. [http:// www.nalog.ru](http://www.nalog.ru) (Министерство РФ по налогам и сборам)
8. [http:// www.rts.ru](http://www.rts.ru) (РТС)
9. <http://www.fedcom.ru> (Федеральная комиссия по рынку ценных бумаг)

4. КОНТРОЛЬ И ОЦЕНКА РЕЗУЛЬТАТОВ ОСВОЕНИЯ ДИСЦИПЛИНЫ

Контроль и оценка результатов освоения учебной дисциплины осуществляется преподавателем в процессе проведения практических занятий, тестирования, а также выполнения обучающимися индивидуальных заданий, проектов, исследований.

Результаты обучения (освоенные умения, усвоенные знания)	Формы и методы контроля и оценки результатов обучения
Умения:	
собирать и регистрировать статистическую информацию	защита практической работы № 1
проводить первичную обработку и контроль материалов наблюдения	защита практических работ № 1 и № 2
выполнять расчёты статистических показателей и формулировать основные выводы	защита практических работ № 3, 4, 5 тестирование
осуществлять комплексный анализ изучаемых социально-экономических явлений и процессов, в т.ч. с использованием средств вычислительной техники	защита практической работы № 6 решение статистических задач тестирование
Знания:	
предмет, метод и задачи статистики	диктант тестирование
общие основы статистической науки	устный и письменный опрос
принципы организации государственной статистики	устный опрос тестирование
современные тенденции развития статистического учёта	диктант
основные способы сбора, обработки, анализа и наглядного представления информации	тестирование защита практических работ № 1, 2
основные формы и виды действующей статистической отчётности	защита практических работ № 5, 6
технику расчёта статистических показателей, характеризующих социально-экономические явления	защита практических работ № 3, 4, 5 тестирование
Итоговый контроль	Другие формы контроля

Результаты (освоенные общие компетенции)	Формы и методы контроля и оценки
<p>ОК 1. Понимать сущность и социальную значимость своей будущей профессии, проявлять к ней устойчивый интерес.</p>	<p>Интерпретация результатов наблюдений за деятельностью обучающегося в процессе освоения образовательной программы</p>
<p>ОК 2. Организовывать собственную деятельность, выбирать типовые методы и способы выполнения профессиональных задач, оценивать их эффективность и качество.</p>	
<p>ОК 3. Принимать решения в стандартных и нестандартных ситуациях и нести за них ответственность.</p>	
<p>ОК 4. Осуществлять поиск и использование информации, необходимой для эффективного выполнения профессиональных задач, профессионального и личностного развития.</p>	
<p>ОК 5. Владеть информационной культурой, анализировать и оценивать информацию с использованием информационно-коммуникационных технологий.</p>	
<p>ОК 6. Работать в коллективе и команде, эффективно общаться с коллегами, руководством, потребителями.</p>	
<p>ОК 7. Брать на себя ответственность за работу членов команды (подчиненных), результат выполнения заданий.</p>	
<p>ОК 8. Самостоятельно определять задачи профессионального и личностного развития, заниматься самообразованием, осознанно планировать повышение квалификации.</p>	
Результаты (освоенные профессиональные компетенции)	Формы и методы контроля и оценки результатов обучения
<p>ПК 1.5. Осуществлять мониторинг земель территории.</p>	<p>Текущий контроль в форме: - защиты практических заданий; - анализа статистических источников;</p>
<p>ПК 2.4. Осуществлять кадастровый и технический учет объектов недвижимости.</p>	
<p>ПК 4.1. Осуществлять сбор и обработку необходимой и достаточной информации</p>	

об объекте оценки и аналогичных объектах.	
ПК 4.5. Классифицировать здания и сооружения в соответствии с принятой типологией.	

4.3. Критерии оценки знаний

Наименование объектов контроля и оценки	Основные показатели оценки выполнения задания
1. Выполнение практических работ	- правильность выполнения практической работы; - грамотность и аккуратность оформления практической работы; - полнота раскрытия контрольных вопросов в практической работе
2. Наличие конспекта по дисциплине	- наличие всех лекций по дисциплине; - грамотность и аккуратность оформления лекций с выделением тем лекций и основных опорных определений
3. Выполнение самостоятельной работы	- правильность и полнота выполнения задания для самостоятельной работы; - грамотность и аккуратность оформления самостоятельной работы

Шкала оценки образовательных достижений

Процент результативности (правильных ответов)	Оценка уровня подготовки	
	балл (отметка)	вербальный аналог
90 ÷ 100	5	отлично
75 ÷ 89	4	хорошо
60 ÷ 74	3	удовлетворительно
менее 60	2	неудовлетворительно