



МИНИСТЕРСТВО ОБРАЗОВАНИЯ И НАУКИ  
АСТРАХАНСКОЙ ОБЛАСТИ  
Государственное бюджетное образовательное учреждение  
Астраханской области высшего образования  
“Астраханский государственный архитектурно- строительный университет”  
(ГБОУ АО ВО “АГАСУ”)

**ФОНД ОЦЕНОЧНЫХ СРЕДСТВ**  
**по учебному предмету ОУП.01 Русский язык**  
**среднего специального образования**  
**по специальности**  
**08.02.14 Эксплуатация и обслуживание многоквартирного дома**


ОДОБРЕНО  
Цикловой методической  
комиссией  
Протокол № 5  
от «10» 01 2024 г.  
Председатель методической  
комиссии   
/подпись/  
«10» 01 2024 г.

РЕКОМЕНДОВАНО  
Методическим советом  
АГАСУ  
Протокол № 5 от  
«31» 01 2024 г.


РАЗРАБОТАНО  
на основе Федерального  
государственного  
образовательного стандарта  
УТВЕРЖДЕНО  
Директор:   
Ибатуллина Е.Ю./  
«31» 01 2024 г.

Разработчик (и): преподаватель

Должность

 / \_\_\_\_\_ /  
Подпись Мурзагишиева. С.А.  
Фамилия И.О.

Рецензент:  
Директор ГБПОУ АО  
«Астраханский технологический  
техникум» к.п.н.  
Должность

 / \_\_\_\_\_ /  
Подпись Е.Г.Лаптева  
Фамилия И.О.

## **Содержание**

1. Паспорт фонда оценочных средств
  - 1.1 Общие положения
  - 1.2 Результаты освоения учебного предмета, подлежащие проверке
2. Задания для оценки освоения учебного предмета
  - 2.1 Задания текущего контроля
  - 2.2 Задания для оценки освоения учебного предмета

# 1 Паспорт фонда оценочных средств

## 1.1 Общие положения

Фонд оценочных средств учебного предмета ОУП.01 Русский язык может быть использован при различных образовательных технологиях, в том числе и как дистанционные контрольные средства при электронном / дистанционном обучении.

В результате освоения учебной дисциплины предмета ОУП.01 Русский язык обучающийся должен обладать предусмотренными ФГОС СОО и ФГОС СПО по специальности **08.02.14 Эксплуатация и обслуживание многоквартирного дома**, следующими знаниями, умениями, которые формируют общие и профессиональные компетенции, а также личностными результатами, осваиваемыми в рамках программы воспитания:

**З1** связь языка и истории, культуры русского и других народов;

**З2** смысл понятий: речевая ситуация и ее компоненты, литературный язык, языковая норма, культура речи;

**З3** основные единицы и уровни языка, их признаки и взаимосвязь;

**З4** орфоэпические, лексические, грамматические, орфографические и пунктуационные нормы современного русского литературного языка; нормы речевого поведения в социально–культурной, учебно–научной, официально–деловой сферах общения;

**У1** осуществлять речевой самоконтроль; оценивать устные и письменные высказывания с точки зрения языкового оформления, эффективности достижения поставленных коммуникативных задач;

**У2** анализировать языковые единицы с точки зрения правильности, точности и уместности их употребления;

**У3** проводить лингвистический анализ текстов различных функциональных стилей и разновидностей языка; *аудирование и чтение*;

**У4** использовать основные виды чтения (ознакомительно–изучающее, ознакомительно–реферативное и др.) в зависимости от коммуникативной задачи;

**У5** извлекать необходимую информацию из различных источников: учебно– научных текстов, справочной литературы, средств массовой информации, в том числе представленных в электронном виде на различных информационных носителях; *говорение и письмо*;

**У6** создавать устные и письменные монологические и диалогические высказывания различных типов, и жанров в учебно–научной (на материале изучаемых учебных дисциплин), социально–культурной и деловой сферах общения;

**У7** применять в практике речевого общения основные орфоэпические, лексические, грамматические нормы современного русского литературного языка;

**У8** соблюдать в практике письма орфографические и пунктуационные нормы современного русского литературного языка;

**У9** соблюдать нормы речевого поведения в различных сферах и ситуациях общения, в том числе при обсуждении дискуссионных проблем;

**У10** использовать основные приемы информационной переработки устного и письменного текста;

**ОК 04.** Эффективно взаимодействовать и работать в коллективе и команде.

**ОК 05.** Осуществлять устную и письменную коммуникацию на государственном языке Российской Федерации с учетом особенностей социального и культурного контекста.

**ОК 09.** Пользоваться профессиональной документацией на государственном и иностранном языках.

**ЛР.8** Проявляющий и демонстрирующий уважение к представителям различных этнокультурных, социальных, конфессиональных и иных групп. Сопричастный к сохранению, преумножению и трансляции культурных традиций и ценностей многонационального российского государства;

**ЛР.11** Проявляющий уважение к эстетическим ценностям, обладающий основами эстетической культуры;

**ЛР.18** Ценностное отношение обучающихся к людям иной национальности, веры, культуры; уважительного отношения к их взглядам;

**ЛР.23** Получение обучающимися возможности самораскрытия и самореализация личности;

**ЛР.24** Ценностное отношение обучающихся к культуре, и искусству, к культуре речи и культуре поведения, к красоте и гармонии.

Формой аттестации по учебному предмету является **письменный экзамен**.

## 1.2 Результаты освоения учебного предмета, подлежащие проверке

В результате аттестации по учебной дисциплине (предмету) осуществляется комплексная проверка следующих умений и знаний, а также динамика формирования общих компетенций и личностных результатов в рамках программы воспитания:

<b>Результаты обучения (освоенные умения, усвоенные знания, личностные результаты)</b>	<b>Основные показатели оценки результатов</b>	<b>Форма и методы контроля и оценки результатов обучения</b>	
У1 Осуществлять речевой самоконтроль; оценивать устные и письменные высказывания с точки зрения языкового оформления, эффективности достижения поставленных коммуникативных задач; ОК.05 ЛР 8,11,18,23,24	Анализ видов речевой деятельности, речевой ситуации ее компонентов.	Устный опрос Тестирование Письменный опрос.	Зачет с оценкой Экзамен
У2 Анализировать языковые единицы с точки зрения правильности, точности и уместности их употребления; ОК.09 ЛР 8,11,18,23,24	Соблюдение социальных аспектов культуры речи; владение достаточным словарным запасом и разнообразными грамматическими	Устный опрос Тестирование Письменный опрос	Зачёт с оценкой Экзамен

	средствами.		
У3 Проводить лингвистический анализ текстов различных функциональных стилей и разновидностей языка; ОК.5 ЛР 8,11,18,23,24	Выявление стилистических ошибок.	Устный опрос Тестирование Письменный опрос.	Зачет с оценкой Экзамен
У4 - Использовать основные виды чтения (ознакомительно изучающее, ознакомительно реферативное и др.) в зависимости от коммуникативной задачи; ОК.05 ;ЛР 8,11,18,23,24	Нахождение необходимой информации из различных источников; владение речевыми навыками и умениями;	Устный опрос Тестирование Письменный опрос	Зачёт с оценкой Экзамен
У5. Извлекать необходимую информацию из различных источников: учебно-научных текстов, справочной литературы, средств массовой информации, в	Соблюдение норм речевого поведения в различных сферах и ситуациях общения, в том числе при обсуждении дискуссионных проблем.	Устный опрос Тестирование Письменный опрос Зачёт с оценкой Экзамен	

том числе представленных в электронном виде на различных информационных носителях;			
--	--	--	--

ОК.09 ЛР 8,11,18,23,24		
У6. Создавать устные и письменные монологические и диалогические высказывания различных типов, и жанров в учебно-научной (на материале изучаемых учебных дисциплин), социально-культурной и деловой сферах общения; ОК 04, ОК 09. ЛР 8,11,18,23,24	Преобразование устных и письменных монологических и диалогических высказываний различных типов и жанров.	Устный опрос Тестирование Письменный опрос Зачёт с оценкой Экзамен
У7. Применять в практике речевого общения основные орфоэпические, лексические, грамматические нормы современного русского литературного языка; ОК 04, ОК 09 ЛР 8,11,18,23,24	Владеть системой норм русского литературного языка; Особенности русского ударения и произношения, орфоэпических норм;	Устный опрос Тестирование Письменный опрос . Зачёт с оценкой Экзамен
У8. Соблюдать в практике письма орфографические и пунктуационные нормы современного русского литературного языка; ОК 05, ОК 09 ЛР 8,11,18,23,24	Совершенствовать орфографическую и пунктуационную грамотность;	Устный опрос Тестирование Письменный опрос Зачёт с оценкой Экзамен



<p>У9. Соблюдать нормы речевого поведения в различных сферах и ситуациях общения, в том числе при обсуждении дискуссионных проблем;</p> <p>ОК 04 ЛР 8,11,18,23,24</p>	<p>Соблюдение основных литературных норм в практике речевого общения.</p>	<p>Устный опрос Тестирование Письменный опрос . Зачёт с оценкой Экзамен</p>
<p>У10. Использовать основные приемы информационной переработки устного и письменного текста;</p> <p>ОК 05 ЛР 8,11,18,23,24</p>	<p>Преобразование текстов самостоятельного построения различных типов текста;</p>	<p>Устный опрос Тестирование Письменный опрос Зачёт с оценкой Экзамен</p>
<p>31. Связь языка и истории, культуры русского и других народов;</p> <p>ОК 05 ЛР 8,11,18,23,24</p>	<p>Использование приобретенных знаний и умений в практической деятельности и повседневной жизни для осознания русского языка как</p>	<p>Устный опрос Тестирование Письменный опрос Зачёт с оценкой Экзамен</p>
	<p>духовной, нравственной и культурной ценности народа; приобщения к ценностям национальной и мировой культуры.</p>	
<p>32. Смысл понятий: речевая ситуация и ее компоненты, литературный язык, языковая норма, культура речи; ОК 04 ЛР 8,11,18,23,24</p>	<p>Систематизация основных понятий успешного общения.</p>	<p>Устный опрос Тестирование Письменный опрос Зачёт с оценкой Экзамен</p>
<p>33. Основные единицы и уровни языка, их признаки и взаимосвязь;</p> <p>ОК 05 ЛР 8,11,18,23,24</p>	<p>Распознавание основных языковых единиц, уровней, признаков и взаимосвязи.</p>	<p>Устный опрос Тестирование Письменный опрос Зачёт с оценкой Экзамен</p>

<p>34. Орфоэпические, лексические, грамматические, орфографические и пунктуационные нормы современного русского литературного языка; нормы речевого поведения в социально-культурной, учебно-научной, официально-деловой сферах общения; ОК 09 ЛР 8,11,18,23,24</p>	<p>Обобщение типов литературных норм и правил речевого поведения.</p>	<p>Устный опрос Тестирование Письменный опрос Зачёт с оценкой Экзамен</p>
---	---	---

## **2 Задания для оценки освоения учебного предмета**

### **2.1 Формы и методы контроля**

Предметом оценки служат умения и знания, предусмотренные ФГОС по предмету ОУП.01 Русский язык, направленные на формирование общих компетенций, а также личностных результатов в рамках программы воспитания.

**Контроль и оценка освоения учебной дисциплины по темам (разделам)**

<i>Контроль и Оценка освоения умений и знаний ( типовые задания) по разделам ( темам)</i>						
Элемент учебной дисциплины (предмета)	Формы и методы контроля					
	Текущий контроль		Рубежный контроль		Промежуточная аттестация	
	Форма контроля	Проверяемые У, З, ОК, ПК, ЛР	Форма контроля	Проверяемые У, З, ОК, ПК, ЛР	Форма контроля	Проверяемые У, З, ОК, ПК, ЛР
<b>Введение</b>						
Роль русского языка в современном мире	Устный опрос	У1-У10, 31-34 ОК.04,05. ЛР8, ЛР 11, ЛР 18, ЛР23, ЛР24			Экзамен	У1-У10, 31-34 ОК. 04,05,09. ЛР8, ЛР 11, ЛР 18, ЛР23, ЛР24
<b>Раздел 1 Язык и речь</b>	Устный опрос. Контрольное тестирование. Практическое занятие	У1-У10, 31-34 ОК.04,05. ЛР8, ЛР 11, ЛР 18, ЛР23, ЛР24			Экзамен	У1-У10, 31-34 ОК.04,05,09. ЛР8, ЛР 11, ЛР 18, ЛР23, ЛР24
<b>Раздел 2 Фонетика, орфоэпия, графика,</b>	Устный опрос. Контрольное тестирование. Практическое занятие	У1-У10, 31-34 ОК.04,05. ЛР8, ЛР 11, ЛР			Экзамен	У1-У10, 31-34 ОК.04,05,09. ЛР8, ЛР 11, ЛР 18,

<b>орфография</b>		18, ЛР23, ЛР24				ЛР23, ЛР24
<b>Раздел 3 Лексика и фразеология</b>	Устный опрос. Контрольное тестирование. Практическое занятие	У1-У10, 31-34 ОК.04,05. ЛР8, ЛР 11, ЛР 18, ЛР23, ЛР24			Экзамен	У1-У10, 31-34 ОК.04,05,09. ЛР8, ЛР 11, ЛР 18, ЛР23, ЛР24

<b>Раздел 4 Морфемика, словообразова ние, орфография</b>	Устный опрос. Контрольное тестирование. Практическое занятие	У1-У10, 31-34 ОК.04,05. ЛР8, ЛР 11, ЛР 18, ЛР23, ЛР24			Экзамен	У1-У10, 31-34 ОК.04,05,09. ЛР8, ЛР 11, ЛР 18, ЛР23, ЛР24

<b>Раздел 5 Морфология и орфография</b>	Устный опрос Контрольное тестирование. Практическое занятие	У1-У10, 31-34 ОК.04,05. ЛР8, ЛР 11, ЛР 18, ЛР23, ЛР24				
---	--	--	--	--	--	--

<b>Раздел 6 Синтаксис и пунктуация</b>	Устный опрос Контрольное тестирование. Практическое занятие	У1-У10, 31-34 ОК.04,05. ЛР8, ЛР 11, ЛР 18, ЛР23, ЛР24			Экзамен	У1-У10, 31- 34 ОК.04,05,09. ЛР8, ЛР 11, ЛР 18, ЛР23, ЛР24
--	--	---	--	--	---------	--

## 2 Задания для оценки освоения учебного предмета

### 2.1 Задания текущего контроля

Предметом оценки служат умения и знания, предусмотренные ФГОС по предмету ОУП.01 Русский язык, направленные на формирование общих компетенций, а также личностных результатов в рамках программы воспитания.

## **Раздел 1. Язык и речь.**

1. Каковы свойства языка? 2. Каковы функции языка?
3. Назовите три периода в истории русского языка.
4. В чем взаимосвязь языка и культуры?
5. Что мы понимаем под культурой речи? Основные качества хорошей речи.
6. Что такое языковая норма?
7. Какие виды языковых норм существуют?
8. Что такое правильность, точность, выразительность речи?
9. Назовите виды речевой деятельности.

## **Раздел 2. Фонетика. Орфоэпия. Графика. Орфография.**

1. Назовите разделы науки о языке.
2. Что изучает каждый из этих разделов?
3. Что изучает фонетика? С какими разделами языка она связана?
4. Что такое звук?
5. Что такое слог? Какие слоги называются открытыми и закрытыми?
6. Что изучает орфоэпия?
7. Каким образом фонетика связана с орфоэпией?
8. Дайте характеристику гласным и согласным звукам.
9. Назовите, какие виды ударения различают в русском языке.
10. Что такое буква?
11. Какие правила орфографии связаны с фонетикой?

## **Раздел 3. Лексика и фразеология.**

1. Что такое лексическое и грамматическое значения слов?
2. Расскажите об однозначных и многозначных словах, прямом и переносном значении слов.
3. Расскажите об омонимах.
4. Что такое синонимы?
5. Что вы знаете об антонимах?
6. Перечислите группы лексики с точки зрения происхождения.
7. Перечислите группы лексики с точки зрения употребления.

## **Раздел 4. Морфемика. Словообразование. Орфография**

1. Назовите три основных раздела грамматики. Что изучает каждый из них?
2. Какие вы знаете морфемы? Что они обозначают?
3. Что выражает основа слова?
4. Какие способы словообразования вы знаете?

### **Раздел 5. Морфология. Орфография.**

1. Что изучает морфология? С какими другими разделами науки о языке она связана?
2. Назовите самостоятельные и служебные части речи? Приведите примеры.
3. Расскажите о грамматическом значении, морфологических и синтаксических признаках частей речи.

### **Раздел 6. Синтаксис и пунктуация.**

1. Что такое пунктуация? С какими разделами науки о языке она связана?
2. Что такое синтаксис? С какими разделами науки о языке он связан?
3. Назовите единицы синтаксиса.
4. Что такое предложение? Назовите виды предложения.
5. Что такое словосочетание? Назовите их виды.
6. Расскажите о знаках препинания при однородных членах предложения.
7. Что вы знаете об обособленных членах предложения?
8. Расскажите об особенностях постановки знаков препинания в предложениях с прямой речью и косвенной.
9. Как знаки препинания в бессоюзном сложном предложении зависят от смысловых отношений между его частями?

**Контролируемые компетенции:** ОК.04., ОК.05., ОК.09.

### **Критерии оценки:**

« 5 » – показывает глубокое и полное знание и понимание всего программного материала, сущности рассматриваемых понятий, явлений и закономерностей, теорий, взаимосвязей; составляет полный и правильный ответ на основе изученного материала; выделяет главные положения, самостоятельно подтверждает ответ конкретными примерами, фактами; самостоятельно и аргументировано делает анализ, обобщения, выводы; составляет ответ в логической последовательности с использованием принятой терминологии; формулирует точное определение и истолкование основных понятий, законов, теорий; уверенно и безошибочно применяет

полученные знания в решении проблем на творческом уровне; допускает не более одного недочёта, который легко исправляет по требованию преподавателя; имеет необходимые навыки работы с схемами, графиками, сопутствующими ответу.

« 4 » – показывает знания всего изученного программного материала; даёт правильный ответ на основе изученных теорий; допускает незначительные ошибки и недочёты при воспроизведении изученного материала, небольшие неточности при использовании научных терминов или в выводах, обобщениях из наблюдений; материал излагает в определённой логической последовательности, при этом допускает одну негрубую ошибку или не более двух недочётов, которые может исправить самостоятельно при требовании или небольшой помощи преподавателя; умеет самостоятельно выделять главные положения в изученном материале; не обладает достаточным навыком работы со справочной литературой, учебником, первоисточником (правильно ориентируется, но работает медленно).

« 3 » – усваивает основное содержание учебного материала, но имеет пробелы, не препятствующие дальнейшему усвоению программного материала; излагает материал несистематизированно, фрагментарно, не всегда последовательно; показывает недостаточную сформированность отдельных знаний и умений; слабо аргументирует выводы и обобщения, допускает ошибки при их формулировке; не использует в качестве доказательства выводы и обобщения из наблюдений, опытов или допускает ошибки при их изложении; даёт нечёткие определения понятий; отвечает неполно на вопросы преподавателя или воспроизводит содержание теоретического материала, но недостаточно понимает отдельные положения, имеющие важное значение в этом тексте.

« 2 » – не усваивает и не раскрывает основное содержание материала; не знает или не понимает значительную часть программного материала в пределах поставленных вопросов; не делает выводов и обобщений; имеет слабо сформированные и неполные знания, не умеет применять их при решении конкретных вопросов, задач, заданий по образцу; при ответе на один вопрос допускает более двух грубых ошибок, которые не может исправить даже при помощи преподавателя

## **Комплект заданий для контрольных работ.**

### **Введение.**

### **Контрольная работа (КР) № 1 (входной контроль)**



## Вариант № 1

### I часть

#### 1. В каком слове букв больше, чем звуков?

1. ельник
2. тонкий
3. тоньше
4. яхта

#### 2. В каком слове неверно выделена буква, обозначающая ударный гласный звук?

1. облеГчИть
  2. принУдить
  3. завИдно
  4. позвОнит
3. Укажите грамматически правильное продолжение предложения.

#### 3. Обернувшись к окну, 1.

- можно увидеть соседний двор.
2. хотелось закрыть форточку.
  3. слышался голос мамы.
  4. Петя взял модель парусника.

#### 4. В каком ряду во всех трех словах пропущена одна и та же буква?

1. тр..стинка, прекл..нение, рит..рический
2. сн..гирь, соч..тать, тр..умф
3. пон..мание, хам..леон, угн..здиться
4. скла..чина, неумес..ный, туinea..ствовать

#### 5. В каком ряду во всех словах пропущена одна и та же буква?

1. пр..мерный, пр..мудрый, непр..ступный,
2. об..лгать, в..сходить, пр..родина,
3. трех.язычный, кон..юнктура, с..ехиднеичить
4. ни..падать, не..гибаемый, и..желта-красный

#### 6. В каком ряду в обоих словах на месте пропуска пишется буква А(Я)?

1. они выгляд..т хорошо, адресу..щий письмо
2. колыш..щиеся флаги, они част ход..т на концерты

3. слыш..щий удары, туристы закуп..т провизию
4. снежинки та..т, засе..вший поле

**7. В каком варианте ответа указаны все слова, где пропущена буква И? А.**

**закач..вать**

Б. вермишел..вый В. клубоч..к

Г. находч..вый

1. А, Б

2. А, Г

3. Б, Г 4. А, В

**8. В каком предложении НЕ со словом пишется раздельно?**

1. В этот день уроки были (не)выучены, готовить их приходилось частями за время перемен.

2. И он (не)ловко топтался на месте, смешной в своем детском смущении.

3. Он смотрел на безмолвное движение губ парикмахера от (не)слышного, но выразительного шепота.

4. По предложению того же Мити, (не)истощимого на выдумки, они исследовали развалины дворца.

**9. В каком ряду все слова пишутся через дефис?**

1. (по)пустому, (стоп)сигнал, (псевдо)народный

2. (ультра)звук, (приемно)переводной, (по)звериному следу

3. (иссяня)черный, (шиворот)навыорот, говорить (по)румынски

4. (пол)столовой, (шелко)обрабатывающий, (кое)как

**10. В каком варианте ответа правильно указаны все цифры, на месте которых в предложениях должны стоять запяты?**

Он успел спастись, отпрянув в сторону, но (1) все же (2) у него так повреждена нога, что теперь матрос почт не мог работать до самого конца плавания. По его словам

(3) все произошло из-за небрежности его спутника. Однако (4) тот ссылается на сильную качку.

1. 3 2. 1,2,3 3. 1,2,4 4. 3,4

**11. Укажите вариант ответа, где правильно указаны и объяснены все запяты.**

Оторвав большой, неуклюжий кусок обоев(1) висевший у двери (2) я бросил его в угол.

1. 1,2 – выделяется деепричастный оборот
2. 1,2 – выделяется причастный оборот
3. 1 - выделяется деепричастный оборот
4. 2 - выделяется причастный оборот

**12. Назовите способ образования слова ВОСХОЖДЕНИЕ (ответ запишите словами).**

## **II часть**

**1. Спишите текст, расставляя знаки препинания и орфограммы.**

Тютчев св...то верует в одушевле...ость природы которая не...умирает и в свое конечное слияние с ней. Человек на...равне с природой сладос...но и мучительно всп...минает<sup>1</sup> древний хаос между ночью мира и ночью души есть глубокая связь - днем же и тот и другая усп...каиваются<sup>2</sup> и св...тлеют. Значит кажд...му душевн...му настроению должно быть непреме...но соответствие в природе каждая дума и каждое чувство имеют в ней свой отзвук.

Для Тютчева жизнь сердца и жизнь вселенной образуют стройное созвучие великую и вечную рифму. Тем глубже и трагичнее те временные диссонансы тот разлад между ч...ловеком и природой в силу которого «в общем хоре душа не то поет что море и ропщет мыслящий трос...ник».<sup>4</sup> Но эта двойстве...ость ... должна и может быть пр...од...лена потому что она только факт а н... н...обходимость и навеки н...изменной останется для Тютчева истина что «дума за думой волна за волной - два проявления стихии одной»...

Это неизме...ое соответствие духа и природы у Тютчева не придумано не с...чинено а аналогия является такой естестве...ой и простой образы и олицетв...рения как бы приходят сами собою.

**2. Выполните указанные в тексте разборы.**

**3. Дайте лексическое толкование слов: хаос, соответствовать, н...ожиданный**

## **Вариант № 2**

### **I часть**

**1. В каком слове или сочетании нет звука [Ы]?**

1. межинститутский
2. к итогам

3. цирк
4. чисто

**2. В каком слове ударение падает на третий слог?**

1. перезвоним
2. избалован
3. ягодицы
4. простолюдин

**3. Укажите грамматически правильное продолжение предложения.**

Находясь на эскалаторе,

1. запрещается садиться на ступени,
2. держитесь за поручни,
3. есть простые правила, которые нужно соблюдать,
4. левый ряд должен быть свободен.

**4. В каком ряду во всех трех словах пропущена одна и та же буква?**

1. упл..тнить, запл..тить, спл..титься
2. за..вление, просв..щение, прит..жение
3. т..рритория, т..рмометр, компьют..рный
4. прик..саться, прик..сновение, к..сательная

**5. В каком ряду во всех словах пропущена одна и та же буква?**

1. пр..вычный, пр..успевать, пр..вет,
2. во..стание, ра..сказчик, по..говорчивее,
3. об..рачиваться, прип..днимать, нез..медлительно
4. ни..падать, не..гибаемый, и..желта-красный

**6. В каком ряду в обоих словах на месте пропуска пишется буква Е?**

1. Зерно мел..тся, хорошо, колебл..мый ветром
2. Возьмите и вынес..те вещи, рассматрива..мый
3. Кто замет..т ошибку, незамеч..нная ошибка
4. малыш плач..т, невид..мый объект

**7. В каком ряду во всех пропусках пишется буква Ъ?**

1. съеш..те, противник сдаст..ся, навзнич..
2. лиш.., кон..юнктура, можно согласит..ся, 3. мелоч.., восем..десят, никто не согласит..ся

4. найдите и отметьте, в.ется, бреш..

**8. В каком предложении НЕ со словом пишется раздельно?**

1. В этот день уроки были (не)выучены, готовить их приходилось частями за время перемен.

2. И он (не)ловко топтался на месте, смешной в своем детском смущении.

3. Он смотрел на безмолвное движение губ парикмахера от (не)слышного, но выразительного шепота.

4. По предложению того же Мити, (не)истощимого на выдумки, они исследовали развалины дворца.

**9. В каком ряду все слова пишутся слитно?**

1. (по)терпеливее, (из)далека, (пол)метра,

2. Вряд (ли), (за)долго, (в)дребезги

3. (с)высока, (не)взлюбить, говорить (пол)литра

4. (на)встречу нам , (по)светски, (дву)годичный

**10. В каком варианте ответа правильно указаны все цифры, на месте которых в предложениях должны стоять запятые?**

Брат со смехом говорил, что ему (1) если в чем-либо повезет (2) то сейчас же в чем-нибудь другом не повезет (3) так (4) что становилось хуже, чем до того (5) как повезло. 1. 1,2,4 2. 2,3,5 3. 1,3,5 4. 1,2, 3,4

**11. Укажите вариант ответа, где правильно указаны и объяснены все запятые.**

Оторвав большой, неуклюжий кусок обоев(1) висевший у двери (2) я бросил его в угол.

1. 1,2 – выделяется деепричастный оборот

2. 1,2 – выделяется причастный оборот

3. 1 - выделяется деепричастный оборот

4. 2 - выделяется причастный оборот

**12. Назовите способ образования слова ПОГОНИТСЯ (ответ запишите словами).**

**II часть**

**1. Спишите текст, расставляя знаки препинания и орфограммы.**

Отря.. назначе..ный в набе.. с..стоял из ч..тырех б..тальонов п..хоты двух сотен казаков и в..сьми орудий. К..ло..на шла по обеим ст..ронам д..роги не..прерывной цепью. Спускаясь и п..днимаясь по балкам шли егеря в высоких сапогах и папах с ружьями на плечах и патронами на перевязи. Как всегда отряд двигался по н..приятельской з..мле соблюдая<sup>1</sup> возможную тишину. Только из..редка позвякивали встряхнутые орудия или не понимающая приказа о тишине фыркала и ржала лошадь или хриплым сдержа..ным голосом кричал рассерже...ый<sup>2</sup> начальник на своих подчиненных за то что цепь или слишком ра..тянулась или слишком бли..ко или далеко идет от колонны.<sup>4</sup> Один раз только тишина нарушалась тем что из небольшой к..лючки находившейся между цепью и колонной выскочила коза с белым брюшком и серой спинкой и такой же козел с не..большими на спину закинутыми рожками.

Красивые испуга..ые животные б..льшими пры..ками поджимая п..редние ноги нал..тели на колонну так близко что некоторые солдаты с криками и хох..том поб..жали за ними нам..реваясь заколоть их штыками но козы п..воротили назад проск..чили сквозь цепь и пр..следуемые несколькими ко..ыми и ротными собаками как птицы помчались в горы.

**2. Выполните указанные в тексте разборы.**

**3. Дайте лексическое толкование слов: проскочить, цепь, не..прерывный.**

**Ключи:**

	<b>I вариант</b>	<b>II вариант</b>
1	3	4
2	4	2
3	4	2
4	1	3
5	3	2
6	3	1
7	2	4
8	1	1
9	3	1
10	1	2
11	4	4
12	суффиксальный	приставочный

**Контролируемые компетенции: ОК04, ОК05, ОК09.**

### Критерии оценки:

5 баллов	студент имеет прочные знания в пределах требований учебной программы, аргументированно использует их в различных ситуациях, умеет находить информацию и анализировать ее, ставить и решать проблемы.
4 балла	студент имеет знания основного программного материала, но в работе допущены неточности, недостаточно правильные формулировки, ответ его правилен, хотя и имеет неточности
3 балла	студент имеет знания основного программного материала, но не усвоил его деталей, испытывает затруднения при выполнении предложенных заданий, в работе допущены неточности, недостаточно правильные формулировки, нарушения логической последовательности в изложении
2 балла	студент знает часть программного материала, неуверенно и с большими затруднениями выполняет работы, а в изложении работы допущены несущественные ошибки.

### Контрольная работа №2

#### Вариант 1

**1. Укажите предложение, в котором обособленные члены отсутствуют (знаки препинания не расставлены).**

- а) Мне нравилась его спокойная и ровная речь простая и ясная.
- б) Солнце поднялось над горами и сгоняло ещё лежавший в тени иней.
- в) Вся деревушка тихая и задумчивая имела приятный вид.

**2. Найдите предложение с обособленным согласованным определением (знаки препинания не расставлены).**

- а) Весь мир с листвой с весенним громом для радости открылся им.
- б) Литература предполагает прежде всего массового читателя.
- в) Мне часто вспоминается теперь эта тёмная река затенённая горами.

**3. Найдите предложение, в котором неверно выделено приложение.**

- а) Ходил Стенька Разин в Астрахань-город.
- б) В народе её называют чудо-ягодой.
- в) И вот сама идёт волшебница-зима.

**4. Укажите предложение, в котором оборот с союзом как следует обособить.**

- а) Читающая публика успела привыкнуть к Чехову как к юмористу.
- б) Вы как инициатор должны играть главную роль.
- в) Это событие следует рассматривать как исключительный случай.

**5. Найдите правильно построенное предложение.**

- а) Прочитав эту роль, в первый момент мне стало даже смешно.
- б) Взяв её под руку, они пошли вместе.
- в) Писатель должен показывать жизнь такой, какая она есть, не приукрашивая и не ухудшая её.

**6. Укажите, какую пару знаков препинания следует выбрать для оформления обособленных членов.**

По фотографиям Лев Николаевич представлялся мне не только духовным (1) но и физическим гигантом (2) высоким, могучим и широким в плечах.

- а) 1 – (,) 2 – (–) б) 1 – (–) 2 – (,) в) 1 – (,) 2 – (:)

**7. На месте каких цифр должны стоять запятые в данном предложении?**

Песчаная отмель далеко золотилась (1) протянувшись от тёмного обрывистого берега (2) в дремотно светлеющую реку (3) пропадавшую за дальним лесом. а) 1, 3 б) 2, 3 в) 1, 2, 3

**8. Укажите правильный вариант расстановки запятых в предложении.**

Поспешно умываясь (1) и (2) со смирением одеваясь в самое дурное своё платье (3) и старенькую мантилью (4) содрогаясь от свежести (5) Наташа выходила на пустынные улицы (6) прозрачно освещённые утренней зарёй.

- а) 1, 3, 4, 6 б) 4, 5, 6 в) 1, 2, 3, 4, 5, 6

**9. В каких строках А.Блока есть обособленные обстоятельства (знаки препинания не расставлены)? Укажите верный вариант ответа.**

- 1) Дыша духами и туманами она садится у окна.
- 2) Тоска дорожная железная свистела сердце разрывая...



- 3) И смотрю и вражду измеряю ненавядя клянн и любя. (А.Блок) а) 1, 2  
б) 1, 3 в) 2, 3

**10. В каком варианте деепричастный оборот не обособляется?**

- а) Он работал не покладая рук. (М.Горький)  
б) Чуть шумят качаясь сосны (В.Брюсов)  
в) Окна разинув стоят магазины. (В.Маяковский)

**11. Укажите вариант ответа, в котором правильно указаны цифры, на месте которых должны стоять запятые.**

Откинувшись в кресле (1) он смотрел на нас (2) присмиривших ребят (3) и (4) отложив раскрытую книгу (5) казалось (6) всё ещё думал о прочитанном.

- а) 1, 2, 4, 5 б) 1, 2, 3, 5, 6 в) 1, 2, 3, 4, 5, 6

**12. Укажите, чем осложнено предложение (знаки препинания не расставлены).**

В языке, как известно, есть одинаково звучащие и пишущиеся слова с совершенно различным значением – омонимы.

- а) сравнительным оборотом, обособленным приложением  
б) однородными определениями и вводным сочетанием  
в) вводным сочетанием, однородными определениями и обособленным приложением

**Вариант 2**

**1. Укажите предложение с обособленными членами (знаки препинания не расставлены):**

- а) Иван Сергеевич был высокого роста и медлительный.  
б) Бунина большинство знает как прозаика.  
в) Она встретила сына с радостью неожиданной для него. (М.Горький)

**2. Укажите условие, при котором определение не обособляется:**

- а) находится между подлежащим и сказуемым; б) относится к личному местоимению;  
в) находится перед определяемым словом.

**3. Укажите предложение, в котором приложение не обособляется (знаки препинания не расставлены).**

- а) Ночевала тучка золотая на груди утёса великана. (М.Лермонтов)
- б) Онегин добрый мой приятель родился на берегах Невы. (А.Пушкин)
- в) Вот оно объяснение. (Л.Толстой)

**4. Найдите предложение, в котором следует поставить одну запятую.**

- а) Как стилист Чехов недосыгаем! (М.Горький) б) Жизнь как подстреленная птица.  
(Ф.Тютчев)
- в) Лишь тот кто уважает других людей имеет право на уважение.

**5. В каком варианте ответа указаны предложения с обособленным приложением (знаки препинания не расставлены)?**

- 1) Петергоф пригород Санкт-Петербурга славится парками и фонтанами.
- 2) В картине Левитана «После дождя» заключена вся прелесть дождевых сумерек в приволжском городке.
- 3) М.И.Глинка великий русский композитор после премьеры оперы «Иван Сусанин» увлёкся созданием оперы на сюжет поэмы Пушкина «Руслан и Людмила». а) 1, 2 б) 2, 3 в) 1, 3

**6. В каком варианте ответа верно указаны конструкции, осложняющие данное предложение?**

Тут, в уютной квартире Мережковского на Литейной, сколько раз приходилось мне присутствовать при самых значительных, утончённых прениях, наложивших отпечаток на всю мою жизнь. (А.Белый)

- а) уточнение, однородные члены, обособленное дополнение
- б) приложение, однородные члены, обособленное обстоятельство
- в) уточнение, однородные члены, обособленное определение

**7. Как правильно продолжить предложение?**

Глядя на эту картину...

- а) возникает ощущение тревоги.
- б) мы невольно грустим.
- в) у многих сжимается сердце.

**8. Укажите предложение без грамматической ошибки.**

- а) Не имея часов, можно определить время по цветам.
- б) Доехав до конечной станции, нам предстояла пересадка.

в) Наблюдая экзотическую природу, возникла теория Дарвина.

**9. Укажите вариант ответа, в котором верно указаны все цифры, на месте которых в предложении должны стоять запяты.**

Музыка питается более глубокими корнями (1) и (2) опираясь на прошлое (3) она лучше видит будущее, чем мы (4) живущие в моменте и миге. а) 1, 2, 4

б) 2, 3

в) 1, 2, 3, 4

**10. Укажите предложение, в котором обстоятельство не обособляется (знаки препинания не расставлены).**

а) Чьи-то глаза смотрели не мигая.

б) Пошумев река успокоилась.

в) Казаки разъехались не договорившись.

**11. Какой вариант ответа содержит предложение с пунктуационной ошибкой.**

а) Цель творчества – самоотдача, а не шумиха, не успех. Позорно, ничего не знача, быть притчей на устах у всех. б) Опять Шопен не ищет выгод, но окрыляясь на лету, Один прокладывает выход из верить в правоту.

в) Гремит Шопен, из окон грянув, а снизу, под его эффект Пряма подсвечники каштанов, на звёзды смотрит прошлый век. (Б.Пастернак)

**12. В каком варианте ответа, указаны предложения, в которых деепричастные обороты не обособляются?**

1) Можно прожить и не хвастая умом.

2) К работе над повестью можно приступить начиная с будущей недели.

3) Понять это произведение можно, лишь учитывая условие его создания. а) 1, 2 б) 2, 3 в) 1,3

**Эталоны ответов:**

1в.- 1б, 2в, 3в, 4б, 5б, 6а, 7а, 8б, 9а, 10а,

11в, 12в 2 в. – 1в, 2в, 3в, 4а, 5в, 6в, 7б, 8а,

9в, 10а, 11б, 12в

**Критерии оценки:**

- «5» - 1 ошибка.
- «4» - 2-3 ошибки.
- «3» - 4-5 ошибок.
- «2» - 6 и более ошибок.

**Контролируемые компетенции:**

ОК04, ОК05, ОК09.

**Тестовые задания**

Раздел 1. Язык и речь.

***1 вариант***

***Часть А***

**1. Выберите правильное определение**

А. Текст – это произведение речи, состоящее из предложений, расположенных в определенной последовательности и объединенных общим смыслом и структурой. Б. Текст – это предложения, объединенные общей темой.

В. Текст – это произведение речи, состоящее из нескольких абзацев, объединенных единым смысловым типом речи повествованием.

**2. Выберите правильное определение.**

А. Научный стиль – это стиль газет, журналов, который призван быстро откликаться на события, происходящие в обществе.

Б. Научный стиль – это стиль научных статей, докладов, монографий, учебников и т.д., который определяется их содержанием и целями – по возможности точно и полно объяснить факты окружающей нас действительности.

В. Научный стиль – это стиль художественных произведений, научнофантастических романов и рассказов, позволяющих заглянуть в будущее.

**3. Какой пласт лексики используется во всех функциональных стилях?**

- А. общеупотребительная лексика
- Б. разговорная лексика
- В. терминологическая лексика

**4. Для какого стиля речи характерна стандартизованность?**

- А. научный
- Б. публицистический
- В. официально-деловой

**5. В каком стиле речи уместно употребление междометий?**

- А. научный
- Б. разговорный
- В. официально-деловой

**6. Какие языковые средства характерны для разговорного стиля?**

- 1. Итак, следовательно, во-первых, наоборот.
- 2. Толстенный, сестрица, лгунишка.
- 3. Акт милосердия, демократизация общества, народные избранники.
- 4. Довожу до вашего сведения, принять меры.
- 5. Шепот деревьев, сердце тоскует, хоровод звезд.

**7. Определите, в какую группу со словами публицистической лексики попали слова из других пластов речи. Вставьте пропущенные буквы.**

А. Ко(р,рр)умпированный, журналис..ское ра(с,сс)ледование, пр..з..дентские выборы, милосердие,ц..вилизац..я.

Б. Прогре(с,сс), менталитет, просл..влять, кризис власт.., соц..альная спр..ведливость.

В. Обществе(н,нн)ое сознание, (выше)стоящие инстанции,в..ликодушие, рейтинг, интерференция волн

**8. Какой стиль речи используется на собраниях и митингах?**

- А. официально-деловой
- Б. разговорный
- В. публицистический

**9.Какое это средство выразительности: «золото волос»?**

- А. эпитет
- Б. метафора
- В. олицетворение

**10. . Какова цель сообщения текстов официально-делового стиля?**

1. Создание картин и образов.
2. Непосредственное повседневное общение.
3. Убеждение, воздействие на слушателя.
4. Точная передача информации. 5. Передача научных сообщений.

**11. Определите, к каким стилям речи относятся приведённые отрывки:** 1) Почти 11% всей земной суши скрыто подо льдом. Объем льда оценивается в 30 000 000 км<sup>3</sup> . Сюда входят и айсберги, и льды Северного полюса, и материковые льды Антарктиды, и ледяные пики горных хребтов. Ученые предполагают, что период общего сокращения оледенения, наблюдавшийся с начала прошлого века, заканчивается.

2) Ведь от любви родители и строги-то к вам бывают, от любви вас и бранят-то, всё думают добру научить. Ну, а это нынче не нравится. И пойдут детки-то по людям славить, что мать ворчунья, что мать проходу не даёт, со свету сживает. А, сохрани Господи, каким-нибудь словом снохе не угодить, ну и пошёл разговор, что свекровь заела совсем.

3) Это был человек лет тридцать двух-трёх от роду, среднего роста, приятной наружности, с тёмно-серыми глазами, но с отсутствием всякой определённой идеи, всякой сосредоточенности в чертах лица. Мысль гуляла вольной птицей по лицу, порхала в глазах, садилась на полуотворённые губы, пряталась в складках лба, потом совсем пропадала, и тогда во всём лице теплился ровный свет бесконечности

4) Внутренней движущей силой русской классической литературы было понятие «счастье». Достоевский видел счастье в очищении души. Толстой – в полноте и естественности чувства. У Чехова счастья нет, однако же ни у кого другого герой так настойчиво и глубоко не осмысливает понятие счастья, так не страдает от того, что его нет.

- а) научный
- б) официально-деловой
- в) публицистический
- г) художественный
- д) разговорный

**12. Определите, какие жанры не относятся к художественному стилю.**

- А. ода
- Б. роман
- В. репортаж
- Г. рассказ

- Д. элегия
- Е. очерк

**13. Определите, какое словосочетание не соответствует словам**

**художественной речи**

- А. в лазоревой воде
- Б. под сенью дружных муз
- В. взять на баланс
- Г. перлы дождевые
- Д. сладкий трепет

**14. Определите, какое словосочетание не соответствует научной лексике**

- А. ядерная физика
- Б. смежные отрасли
- В. красный сарафан
- Г. промышленная нагрузка
- Д. выдвинутая гипотеза

**15. Дайте толкование стилевым чертам**

- А. Объективность – это ...
- Б. Конкретность – это ...
- В. Логичность – это ...

### **Часть В**

1. Исправьте недочеты в построении текста и запишите. Подчеркните средства связи предложений в исправленном тексте.

1. *Её так звали: Сашина (или Танина) береза.*
2. *Отныне человек и дерево как бы опекали друг друга, храня тайну взаимности.*
3. *Кое-где на русском Северо-Западе в честь рождения ребенка, особенно первенца, отец или дед сажали дерево: липу, рябину, чаще березу.*
4. *Эта береза росла вместе с тем, в честь кого была принесена из леса и посажена на родимом подворье.*
5. *Если в палисаде у дома места не было, сажали где-нибудь у бани или в огороде.*

2. Укажите выразительные средства, используемые автором в предложенном тексте (не менее 2-х):

Славное место эта долина! Со всех сторон горы неприступные, красноватые скалы, обвешанные зеленым плющом и увенчанные куполами чинар, желтые обрывы, исчерченные промоинами, а там высоко-высоко золотая бахрома снегов, а внизу Арагва, обнявшись с другой безыменной речкой, шумно вырывающейся из черного, полного мглой ущелья, тянется серебряной нитью и сверкает, как змея своею чешуею.

**Контролируемые компетенции:** ОК04, ОК05, ОК09.

**Критерии оценок:**

«5»	25 баллов
4»	23 балла
«3»	21 балл

**Количество баллов за правильный ответ:**

**Часть А**

1- 9, 13, 14 вопросы – 1 балл

10 вопрос – 2 балла

(за каждую орфографическую ошибку минус 0,5 балла)

11 вопрос – 4 балла

12 вопрос – 2 балла

15 вопрос – 3 балла

**Часть В**

1 задание – 5 баллов

2 задание – 1 балл за каждый пример

## ***2 вариант***

### **1. Выберите правильное определение.**

А. Стилистика – это наука, изучающая различные стили языка, а также нормы и способы их употребления в условиях языкового общения.

Б. Стилистика – это наука, изучающая словарный состав языка.

В. Стилистика – это наука о текстах произведений художественной литературы, устанавливающая подлинность того или иного текста

### **2. Выберите правильное определение.**



А. Публицистический стиль – это стиль художественных произведений, романов, повестей, рассказов, которые воздействуют на общественное мнение.

Б. Публицистический стиль – это стиль научных статей, докладов, монографий, которые точно и полно объясняют закономерности развития природы и общества.

В. Публицистический стиль – это стиль общественно-политической литературы, периодической печати, ораторской речи. Он призван воздействовать на массы, призывать их к действию, сообщать информацию.

**3. Определите, какие жанры относятся к публицистическому стилю.**

- А. Интервью
- Б. Юмористический рассказ.
- В. Репортаж.
- Г. Очерк.
- Д. Диссертация.

**4. Для какого стиля речи важнейшая функция – не передача информации, а общение?**

- А. научный
- Б. разговорный
- В. публицистический

**5. К какому стилю речи относятся эти жанры речи: законы, приказы, заявления?**

- А. официально-деловой
- Б. разговорный
- В. публицистический

**6. Что характерно для художественного стиля речи?**

- А. объективность в изображении
- Б. использование в сфере науки и техники
- В. использование всех пластов стилей речи

**7. Какому стилю речи присуща призывность?**

- А. разговорный
- Б. публицистический
- В. официально-деловой

**8. Какой стиль речи используется в СМИ?**

- А. публицистический
- Б. разговорный
- В. научный

**9. Какое это средство выразительности: «передо мной явилась ты, как мимолетное виденье»?**

- А. метафора
- Б. сравнение
- В. олицетворение

**10. Определите, в какую группу со словами публицистической лексики попали слова из других пластов речи. Вставьте пропущенные буквы.**

А. Ко(р,рр)умпированный, журналис..ское ра(с,сс)ледование, пр..з..дентские выборы, милосердие,ц..вилизац..я.

Б. Прогре(с,сс), менталитет, просл..влять, кризис власт.., соц..альная спр..ведливость.

В. Обществе(н,нн)ое сознание, (выше)стоящие инстанции,в..ликодушие, рейтинг, интерференция волн.

**11. Определите, к каким стилям речи относятся приведённые отрывки:**

1) Гоголь умер! Какую русскую душу не потрясут эти два слова?.. Да, он умер, этот человек, которого мы теперь имеем право, горькое право, данное нам смертью, называть великим. Человек, который своим именем означал эпоху в истории нашей литературы; человек, которым мы гордимся, как одной из слав наших! Он умер, поражённый в самом цвете лет, в разгар сил своих, не окончив начатого дела, подобно благороднейшим из его предшественников.

2) Пушкин родился 6 июня 1799 года в Москве, на Немецкой улице (ныне улица Баумана) в доме И. В. Скворцова, сослуживца отца Пушкина по Московскому военному комиссариату. Сейчас на месте бывшего владения Скворцова стоит здание школы №353 (улица Баумана, 10), построенной к столетию со дня гибели поэта (1837 г.) и тогда же получившей его имя. На стене школы – мемориальная доска.

3) Это была крошечная сухая старушонка, лет шестидесяти, с острыми и злыми глазками, с маленьким острым носом и простоволосая.

Белобрысые, мало поседевшие волосы её были жирно смазаны маслом. На её тонкой и длинной шее, похожей на куриную ногу, было наворачено какое-то фланелевое тряпье, а на плечах, несмотря на жару, болталась вся истрёпанная и пожелтелая меховая кацавейка. Старушонка поминутно кашляла и кряхтела.

4) Один раз я даже управлял департаментом. И странно: директор уехал,- куда уехал, неизвестно. Ну, натурально, пошли толки: как, что, кому занять место? Многие из генералов находились охотники и брались, но подойдут, бывало,- нет, мудрено. Кажется, и легко на вид, а рассмотришь – просто черт возьми!

- а) научный                      б) официально-деловой                      в) публицистический  
г)  
художественный  
д) разговорный

**12. Определите, какие жанры не относятся к публицистическому стилю.**

- А. интервью  
Б. устное выступление  
В. юмористический рассказ  
Г. репортаж  
Д. очерк  
Е. повесть

**13. Определите, какое словосочетание не соответствует научной лексике**

- А. ядерная физика  
Б. смежные отрасли  
В. красный сарафан  
Г. промышленная нагрузка  
Д. выдвинутая гипотеза

**14. Какие языковые средства характерны для разговорного стиля?**

1. Итак, следовательно, во-первых, наоборот.
2. Толстенный, сестрица, лгунишка.
3. Акт милосердия, демократизация общества, народные избранники.
4. Довожу до вашего сведения, принять меры.
5. Шепот деревьев, сердце тоскует, хоровод звезд.

## 15. Дайте толкование стиливым чертам

- А. Обобщенность – это ...
- Б. Субъективность – это ...
- В. Образность – это ...

### Часть В

1. Исправьте недочеты в построении текста и запишите. Подчеркните средства связи предложений в исправленном тексте.

1. *Он изобразил себя во весь рост, с палкой в правой руке.*
2. *В 1826 году Пушкин нарисовал свой автопортрет на странице рукописи романа «Евгений Онегин».*
3. *У этой палки ручка в виде буквы «Т», она очень похожа на ту железную трость, о которой повествуется в рассказах местных крестьян.*
4. *Он был очень точен в своих изображениях.*
5. *Нужно заметить, что Пушкин рисовал обычно лишь то, что ему нравилось и что ему хотелось поведать не только самому себе, но и людям.*

2. Укажите выразительные средства, используемые автором в предложенном тексте:

Славное место эта долина! Со всех сторон горы неприступные, красноватые скалы, обвешанные зеленым плющом и увенчанные куполами чинар, желтые обрывы, исчерченные промоинами, а там высоко-высоко золотая бахрома снегов, а внизу Арагва, обнявшись с другой безыменной речкой, шумно вырывающейся из черного, полного мглою ущелья, тянется серебряной нитью и сверкает, как змея своею чешуею.

**Контролируемые компетенции:** ОК04, ОК05, ОК09.

### Критерии оценок:

- «5» - 25 баллов
- «4» - 23 балла
- «3» - 21 балл

**Количество баллов за правильный ответ:**

### Часть А

1,2,4-9, 13, 14 вопросы – 1 балл

10 вопрос – 2 балла (за каждую орфографическую ошибку минус 0,5 балла)

11 вопрос – 4 балла

12 вопрос – 2 балла

15 вопрос – 3 балла

### **Часть В**

1 задание – 5 баллов

2 задание – 1 балл за каждый пример

### **Ключи к тесту:**

#### **Часть А**

№	Вариант 1	Вариант 2
1	А	А
2	Б	В
3	А	А,В
4	В	Б
5	Б	А
6	2	В
7	В	Б
8	В	А
9	Б	Б
10	2,4	В
11	1-а, 2-д, 3=г, 4-в	1-в, 2-а, 3-г, 4-д
12	В, е	В, е
13	В	В
14	В	2

### **Раздел 2. «Фонетика,орфоэпия,графика,орфография»**

#### **1 вариант**

**1. В каком варианте верно определение: Словообразование – раздел науки о языке, в котором...**

А) даются ответы на вопросы, как построены (т.е. из каких частей состоят) слова и как они образованы (т.е. от чего и с помощью чего),

Б) изучается звуковая сторона слова,

В) изучаются правила правописания слов,

Г) изучается история слова,

Д) изучается лексическое значение и употребление слов.

**2. Что такое основа?**

- А) главная значимая часть слова,
- Б) значимая часть слова перед корнем,
- В) часть изменяемого слова без окончания или все неизменяемое слово,
- Г) значимая часть слова без корня,
- Д) значимая часть слова, служащая для образования новых форм слова.

**3. Определите вариант, в котором дана форма слова мести:**

- А) вымести,
- Б) подмету,
- В) подметенный,
- Г) подметавший,
- Д) метет.

**4. Укажите слово, образованное по модели «П^ ^□»:**

- А) молчание,
- Б) сдержанный,
- В) опасно,
- Г) городской,
- Д) давненько.

**5. Укажите способ образования видовой пары глаголов:**

*прощать – простить, получать – получить, забывать – забыть.*

- А) суффиксальный,
- Б) приставочный,
- В) перенос ударения
- Г) приставочно-суффиксальный, Д) безаффиксный.

**6. В каких случаях в сложных словах пишется соединительная гласная е?**

- А) только после основ на мягкий согласный и Ц,
- Б) после основ на мягкий согласный и гласные,
- В) после основ на мягкий согласный,
- Г) только после основ на мягкий согласный, шипящий и Ц, Д) после основ на шипящий и Ц.

**7. Определите, какой вариант схем соответствует словам:**

*слушатель, сверхсекретный, приукрасить.*

- А)  $\neg \wedge \square$ ,  $\neg \neg \wedge \square$ ,  $\neg \neg \neg \wedge \square$ ;
- Б)  $\neg \wedge \square$ ,  $\neg \neg \wedge \square$ ,  $\neg \neg \neg \wedge \square$ ;
- В)  $\neg \neg \wedge \square$ ,  $\neg \wedge \square$ ,  $\neg \neg \square$ ;
- Г)  $\neg \neg \wedge \square$ ,  $\neg \neg \square$ ,  $\neg \neg \wedge \square$ ;
- Д)  $\neg \neg \wedge \square$ ,  $\neg \neg \neg \wedge \square$ ,  $\neg \neg \wedge \square$ .

**8. Определите способ образования существительного учительская:**

- А) суффиксальный;
- Б) переход из одной части речи в другую;
- В) сложение основ
- Г) приставочно-суффиксальный,
- Д) безаффиксный.

**9. Определите, с помощью каких морфем образовалось слово преотличный:**

- А) суффикс,
- Б) два суффикса,
- В) приставка и суффикс,
- Г) приставка,
- Д) соединительной гласной Е.

**10. Какое слово образовано путём сложения основ:**

- А) настенный,
- Б) подоконник,
- В) пешеходный,
- Г) ВУЗ,
- Д) кресло-кровать.

**11. В каком слове букв больше, чем звуков?**

- 1) самолёт
- 2) устье
- 3) пишешь 4) яхта

**12. В каком слове все согласные звуки твёрдые?**

- 1) машина
- 2) сначала
- 3) объезд 4) отряд

**13. В каком слове верно выделена буква, обозначающая ударный гласный звук?**

- 1)красивЕе
- 2) алфавИт
- 3) пОртфель
- 4)  
располОжить

**14. Из данного предложения выпишите слово (слова), в котором (которых) есть звук [ч]**

Я хочу, чтобы лучше жилось всем.

**Тест по русскому языку по теме «Морфемика. Словообразование. Фонетика. Орфоэпия».**

2 вариант

**1. Морфема – это...**

- А) наименьшая значимая часть слова;
- Б) звук;
- В) Буква
- Г) слово;
- Д) словосочетание

**2. Корень – это...:**

- А) состав слова
- Б) центральный элемент структуры слова
- В) основа слова
- Г) логическое ударение
- Д) система морфем

**3. Раздел языкознания, изучающий систему морфем языка и морфемную структуру слов, называется:**

- А) фонетикой
- Б) синтаксисом
- В) морфологией
- Г) морфемикой
- Д) фразеологией



**4. Какие слова называются однокоренными?**

- А) Слова с одним лексическим значением
- Б) слова с переносным значением
- В) слова с прямым значением Г) слова с одинаковым корнем
- Д) слова с несколькими лексическими значениями

**5. Найдите слово с нулевым окончанием:**

- А) книга
- Б) умный
- В) стул
- Г) вышла
- Д) сильное

**6. Основы бывают:**

- А) непроеводные и производные
- Б) прямые и косвенные
- В) глухие и звонкие
- Г) парные и непарные
- Д) сильные и слабые

**7. Определите способ словообразования: лесоруб, снегопад, водостойчивый:**

- А) суффиксальный
- Б) приставочный
- В) приставочно-суффиксальный
- Г) переход одной части речи в другую
- Д) сложение основ

**8. Укажите, какой частью речи является подчёркнутое слово в предложении: Мы вошли в столовую.**

- А) прилагательное
- Б) причастие
- В) существительное
- Г) наречие
- Д) местоимение

**9. По какой модели образовано слово подснежник:**

- А)  $\cap \neg \square$

- Б)  $\neg \cap \square$
- В)  $\cap \wedge$
- Г)  $\neg \cap$
- Д)  $\neg \cap \wedge \square$

**10. Аббревиатурами называются:**

- А) сложносокращённые слова
- Б) иноязычные слова
- В) устаревшие слова
- Г) новые слова
- Д) заимствованные слова

**11. В каком слове букв больше, чем звуков?**

- 1) чудо
- 2) мощный
- 3) съёмка
- 4) яблоко

**12. В каком слове все согласные звуки твёрдые?**

- 1) рожь
- 2) лесть
- 3) врач
- 4) роцца

**13. В каком слове верно выделена буква, обозначающая ударный гласный звук?**

- 1) кило**М**етр
- 2) об**л**егчить
- 3) д**О**суг 4) кв**А**ртал

**14. Из данного предложения выпишите слово (слова), в котором (которых) есть звук [ч]**

Мы, конечно, учтём ваши пожелания и постараемся вам помочь.  
Морфемика. Словообразование

Ответы.

Вариант 1.

1А

2В  
3Д  
4А  
5А  
6Д  
7А  
8Б  
9Г  
10Г

Вариант 2.

1А  
2Б  
3Г  
4Г  
5В  
6А  
7Д  
8В  
9Д  
10А

### Критерии оценки:

«5»	допущена 1 ошибка.
«4»	допущены 2 ошибки.
«3»	допущены 3 ошибки.
«2»	допущено более 3 ошибок.

### Контролируемые компетенции:

ОК04, ОК05, ОК09.

## Раздел 3 Лексика и фразеология.

### 1 вариант

#### Задание 1.

Выберите правильный вариант ответа

Укажите, в каком предложении нужно употреблять слово **ЖИЗНЕННЫЙ** вместо слова **ЖИТЕЙСКИЙ**.

А) Он прошёл непростой житейский путь.

Б) Житейский опыт очень помогает людям в трудных ситуациях.

Укажите, в каком предложении нужно употреблять слово **ЭКОНОМИЧНЫЙ** вместо слова **ЭКОНОМИЧЕСКИЙ**

А) Я прочла о новом экономическом способе приготовления первых блюд.

Б) В выступлении президента были изложены основные положения новой экономической политики государства.

#### 2. Укажите правильный вариант словосочетания.

а) гуманное решение    б) гуманитарное решение

а) жёсткий поступок    б) жестокий поступок

а) успевающий человек    б) преуспевающий человек.

решающий человек    б) решительный человек

а) выглядеть комично    б) выглядеть комически.

#### Задание 3.

Укажите, значение какого слова определено неверно. а) увенчаться – завершиться чем-нибудь хорошим.

б) ристалище – (стар.) площадь для гимнастических, конных и других состязаний.

в) риторичный – напыщенный, внешне украшенный.

- г) сангвинический - спокойный
- а) скрижаль – (стар.) доска с написанным на ней священным текстом.
- б) тальма - (устар.) женская длинная накидка без рукавов.
- в) одиозный – единственный.
- г) недосыгаемый – недостижимый.

**4. Укажите, значение какого слова определено неверно**

- а) панегирик – ораторская речь обличительного содержания.
- б) невежда – малообразованный, малосведущий человек
- в) невежа – грубый, невоспитанный человек
- г) модуль – в точных науках название некоторых коэффициентов, мерил каких-

либо величин.

- а) обскурант (книжн., презр.) враг просвещения, мракобес, реакционер
- б) роялист – человек, играющий на рояле
- в) ономастика – раздел языкознания, изучающий собственные имена
- г) парадигма – в грамматике таблица форм склонения и спряжения слов.

**Задание 5.**

Соедините стрелками слова с их синонимами и синонимичными выражениями.

1. Банальный	1. плодотворный
2. Инфантильный	2. мечтательно-созерцательный
3. Конструктивный	3. много и нецелесообразно тратящий что-нибудь человек
4. Расточительный	4. умелый, хорошо знающий своё дело
5. Романтичный	5. избитый, пошлый
6. Искусный	6. детски-недоразвитый

**Задание 6.**

Укажите, какое из слов является синонимом данному. Авангардный

- а) передовой
- б) первый
- в) лучший

- г) высший
- Благоразумный
- а) добродетельный
- б) высоконравственный
- в) благородный
- г) здравомыслящий

**Задание 7.** Укажите лишнее слово в ряду синонимов. а) карикатурный

- б) шаржированный
- в) гротесковый
- г) смешной
- а) мировоззрение
- б) идеология
- в) убеждения
- г) мысли

**Задание 8.** Укажите лишнее слово в ряду синонимов. а) лицемер

- б) фарисей
- в) лицедей
- г) ханжа
- а) жаловаться
- б) жалеть
- в) сетовать
- г) роптать

**Задание 9.** Укажите предложение с фразеологизмом

- а) Сразу видно, что этот юноша играет первую скрипку в компании
- б) Ты умеешь играть на скрипке?
- в) Свою первую скрипку я подарила брату.
- г) Все мои одноклассники любят играть в интеллектуальные игры.
- а) Свёкла должна вариться не менее часа до полного приготовления.
- б) Самые вкусные консервы – тунец в собственном соку.
- в) Мне надоело вариться в собственном соку, и я решил обсудить свои дела с друзьями.
- г) При консервировании сок не варят и не доводят до кипения.
- а) Когда человек умирает, душа покидает его тело.
- б) Никто не знает, в каком месте располагается душа человека.

- в) Куда уходит лето?
- г) Когда я думаю об экзамене, у меня душа уходит в пятки.
- а) Самый вкусный кисель делается из свежей клюквы
- б) Никакой он мне не родственник, седьмая вода на киселе
- в) Воскресенье – седьмой день недели
- г) Ключевая вода очень полезна.

**Ключи к тесту:**

1-а, 2-а

1-а, 2-б, 3-б, 4-б, 5-а

1-б, 2-в (крайне неприятный)

1-а (речь хвалебного содержания), 2-б(сторонник королевской власти) 1-5, 2-б, 3-1, 4-3, 5-2, 6-4

1-а, 2-г

1-в, 2-г

1-в, 2-б

1-а, 2-в, 3-г, 4-б

**Контролируемые компетенции:**

ОК04, ОК05, ОК09.

**2 вариант**

**Задание 1.** Выберите правильный вариант ответа

1. Укажите, в каком предложении нужно употребить слово НАСЛЕДИЕ вместо слова

НАСЛЕДСТВО

А) Многие человеческие пороки можно объяснить тяжёлым наследством прошлого.

Б) Юрист сказал, что мне следует вступить в право на наследство в течение полугода.

2.. Укажите, в каком предложении нужно употребить слово ВЫПОЛНЯТЬ вместо слова ИСПОЛНЯТЬ.

А) Я всегда тщательно исполняю домашнее задание. Б) Эту песню я исполнил впервые пять лет назад.

**2. Укажите правильный вариант словосочетания.**

а) слова осуждения      б) слова обсуждения

а) абонент не отвечает      б) абонемент не отвечает

- а) освободительное движение      б) освобождённое движение  
 а) человеческий род                      б) человечный род.  
 5. а) обратный билет                      б) обратимый билет

**Задание 3.** Укажите, значение какого слова определено неверно.

1. а) молебен – краткая церковная служба  
 б) компиляция – сочинение, представляющее собой изложение результатов чужих

исследований без самостоятельной обработки источников.

- в) глумиться – улыбаться.  
 г) дымчатый – сероватого цвета, напоминающего дым.

2. а) зеница – (стар.) глаз, зрачок  
 б) конгресс – съезд, собрание.  
 в) либретто – словесный текст музыкально-вокального произведения  
 г) диадема – ожерелье

**4. Укажите, значение какого слова определено неверно**

1. а) салоп – (устар.) широкое женское пальто

б) тотальный – всеобщий

в) фанаберия – гордость

г) узурпировать – произвести незаконный захват, присвоение чего-нибудь (власти,

прав)

2. а) фат – (неодобр., устар.) щёголь, любящий рисоваться, пустой человек

б) трактат – научное сочинение

в) провоцировать – вызвать на какие-либо действия путём провокации (умышленного подстрекательства к каким-либо действиям)

г) монополия – игра

**Задание 5.**

Соедините стрелками слова с их синонимами и синонимичными выражениями.

1. Банальный	1. плодотворный
2. Инфантильный	2. мечтательно-созерцательный
3. Конструктивный	3. много и нецелесообразно тратящий что-нибудь человек



4. Расточительный	4. умелый, хорошо знающий своё дело
5. Романтичный	5. избитый, пошлый
6. Искусный	6. детски-недоразвитый

**Задание 6.**

Укажите, какое из слов является синонимом данному.

1. Гуманный

- а) светлый
- б) человеческий
- в) необыкновенный
- г) замечательный

2. Духовный

- а) душистый
- б) любимый
- в) нравственный
- г) душный

**Задание 7.** Укажите лишнее слово в ряду синонимов

1. а) обещание

- б) обязательство
- в) решение
- г) слово

2. а) оберегать

- б) охранять
- в) ограничивать
- г) ограждать

**Задание 8.** Укажите лишнее слово в ряду синонимов.

1. а) инициатор

- б) активист
- в) пионер
- г) застрельщик

2. а)

- покладистый
- б) уступчивый
- в) сговорчивый
- г) сердобольный

**Задание 9.** Укажите предложение с фразеологизмом.

а) Пяти пальцев руки хватит, чтобы перечислить всех отличников в выпускных

классах нашей школы.

б) Хорошо ли ты знаешь своё родной край?

в) При работе на компьютере он печатает только двумя пальцами.

г) Я знаю эту тему как свои пять пальцев.

а) Ты видел, какие огромные рога у этого быка?

б) И тут моя бабушка подходит к быку, берёт его за рога и ведёт в хлев.

в) По-моему, пора взять быка за рога и начать действовать.

г) В «Литературной газете» есть рубрика «Рога и копыта»

а) Очень тяжело тащить санки в гору

б) Каждое утро я просыпаюсь от папиного крика: «Подъём!»

в) Мой друг очень тяжёл на подъём

г) Подъём по утрам тяжёл не только для меня, но и для всех ребят в нашем лагере

а) Про таких моя бабушка говорит: «Мало каши ел»

б) Я не люблю есть кашу, особенно по утрам

в) Принято считать, что чем больше ешь каши, тем сильнее станешь.

г) Кашу маслом не испортишь, как говорится в пословице.

**Ключи к тесту:**

1-а, 2-а

1-б, 2-а, 3-а, 4-а, 5-а

1-в, 2-г (женское головное драгоценное украшение)

1-в (мелкое чванство), 2-г (крупная компания)

1-5, 2-6, 3-1, 4-3, 5-2, 6-4

1-б, 2-г 1-

в, 2-в 1-б,

2-г

1-г, 2-в, 3-в, 4-а

**Критерии оценок:**

«5»	9 баллов
«4»	7 баллов
«3»	6 баллов

**Контролируемые компетенции:** ОК04, ОК05, ОК09.

## Раздел 4 «Морфемика, словообразование, орфография»

### Вариант 1.

1. Как называется изменяемая часть слова?

- а) основа
- б) окончание
- в) корень
- г) суффикс

2. В каких словах пишется а ?

- а) г...лерея
- б) к...нфликт
- в) б...гровый

3. В каких словах пишется о ?

- а) предпол...гать
- б) пром...кашка
- в) к...снулись

4. Какие корни проверяются суффиксом а ?

- а) гар - гор
- б) бер - бир
- в) раст - рос
- г) мак – мок

5. В каком слове нет непроизносимой согласной ?

- а) ужас...ный
- б) влас...ный в) ярос...ный
- г) извес...ный

6. В каком слове на стыке приставки и корня пишется удвоенная согласная? а) ис...кусный

- б) прос...вещать в) рас...четливый
- г) вос...тание

7. В каких словах пишется пре- ?

- а) пр...думать, пр...землиться
- в) пр...лететь, пр...школьный б) пр...датель, пр...дел
- г) пр...умный, пр...клеить

**8. Найдите ошибку.**

- а) придлинный
- б) прилечь
- в) приозерный
- г) прибить

**9. В каких окончаниях пишется е ?**

- а) в колюч...м кустарнике, о бушующ...м море б) с колюч...м кустарником, с бушующ...м морем в) свеж...м сеном, строящ...мся домом

**10. Где пишется -нн- ?**

- а) утин...ая охота
- б) под соломен...ой крышей
- в) стулья сломан...ы
- г) нечесан...ые волосы

**11. Найдите ошибку.**

- а) лимонный напиток
- в) нарисованная картина б) глиняная посуда
- г) заклееная коробка

**12. Какие слова пишутся через дефис?**

- а) (пяти)летний, (мало)метражный
- б) (шахматно)шашечный, (выпукло)вогнутый в) (железно)дорожный, (авиа)завод
- г) (фото)лаборатория, (контр)наступление

**13. Какое местоимение пишется через дефис?**

- а) кое(у)кого
- б) кое(с)кем
- в) в каком(либо)

г) (ни)кому

**14. Где НЕ пишется слитно?**

- а) Он (не)думал о деле.
- б) Солдат шел (не)оборачиваясь.
- в) Бумага была (не)белого, а желтого цвета.
- г) Впереди была (не)глубокая речка.

**15 Найдите глаголы I спряжения с буквой е в окончаниях.** а) выход...шь, спрос...шь

- б) рису...шь, покаж...шь
- в) позвон...шь, вынос...шь
- г) занос...шь, попрос...шь

**16. Найдите наречие, пишущееся через дефис.**

- а) Все пошло (по)прежнему.
- б) Мы шли (по)прежнему пути.
- в) (По)нашему решению отряд выступил в бой.
- г) (Во)вторых классах проведена контрольная.

**17. В каком случае пишется НЕ ?**

- а) Он н... о чем не спорил.
- б) Спешить было н...куда.
- в) Мы н...куда не торопились.
- г) Я н... с кем не хотела говорить.

**18. В каком случае выделенное слово является предлогом?**

- а) Мы попали в течение реки.
- б) На счет завода поступили средства.
- в) В течении реки произошли изменения.
- г) В течение часа шел дождь.

**19. В какой строчке во всех словах после шипящих пишется Ъ ?**

- а) грач..., камыш..., спряч...
- б) настерж..., молодеж..., гуляеш...
- в) текуч..., пустош..., кирпич...

г) шалаш..., уж..., сыпуч...

**20. Расставьте правильно запятые.**

На берегу реки (1) шумевшей после дождя (2) и урагана (3) мы устроили привал (4) поставили палатки (5) и стали готовить ужин.

- а) 1, 2
- б) 1, 3, 5
- в) 1, 3, 4
- г) 3, 4, 5

**Вариант 2.**

**1. Как называется главная значимая часть слова?**

- а) основа
- б) окончание
- в) корень
- г) приставка

**2. В каких словах пишется а ?**

- а) упл...тИТЬ долг
- б) пл...тИНА
- в) вд...лЕКЕ

**3. В каких словах пишется о ?**

- а) уг...рЕТЬ
- б) нам...чИТЬ
- в) изл...гАТЬ

**4. Какие корни проверяются ударением?**

- а) гар - гор
- б) кас - кос
- в) лаг - лож
- г) бер – бир

**5. В каком слове нет неизносимой согласной?**

- а) трос...ник
- б) уча...ствовать

- в) вес...ник
- г) лес...ница

**6. В каком слове на стыке приставки и корня не пишется удвоенная согласная? а) ис...кусный**

- б) без...лобный
- в) рас...просить
- г) бес...нежный

**7. В каких словах пишется пре- ?**

- а) пр...поднять, пр...рекания
- б) пр...ломление, пр...мудрая
- в) Пр...уралье, пр...вивка
- г) пр...увеличить, пр...бить

**8. Найдите ошибку.**

- а) притяжение
- б) прикратить
- в) приоткрыть
- г) приписать

**9. В каких окончаниях пишется и ?**

а) в строящ...мся доме, в свеж...м сене б) о прячуш...мся ребенке, о древн...м городе в) с прячуш...мся ребенком, с древн...м городом г) к прячуш...мся ребенку, к древн...му городу

**10. Где пишется -нн- ?**

- а) клюквен...ый напиток
- б) гусин...ые потроха
- в) мышин...ая нора
- г) вещи разбросаны.

**11. Найдите ошибку.**

- а) поставленная посуда
- б) серебряное кольцо
- в) поле вскопанно
- г) львиная грива

**12. Какие слова пишутся через дефис? а) (десяти)летний, (бело)снежный**

б) (двух)метровый, (сорока)градусный

в) (прямо)угольник, (мото)спорт

г) (юго)западный, (экс)президент

**13. Какое местоимение пишется через дефис?**

а) ни(для)кого

б) кем(нибудь)

в) (ни)какому

г) (кое) (у) кого

**14. Где НЕ пишется слитно?**

а) Я (не)собираюсь возвращаться. б) Статья была (не)интересная, а удивительно скучная. в) Было принято (не)правильное решение. г) Снявши голову, по волосам (не)плачут.

**15. Найдите глаголы II спряжения с буквой И в окончаниях. а) приход...шь, разнос...шь**

б) спряч...шь, докаж...шь

в) выполня...шь, расскаж...шь

г) убира...шь, рису...шь

**16. Найдите наречие, пишущееся через дефис. а) Я соскучился (по)хорошему другу.**

б) (По)осеннему небу плыли облака.

в) Давай решим все (по)хорошему.

г) (Во)вторых классах прошла контрольная.

**17. В каком случае пишется НЕ ?**

а) Он н...куда не заглядывал.

б) Мы н...где не могли найти грибов.

в) А радоваться-то н...чему.

г) Я уже н...чему не удивляюсь.



**18. В каком случае выделенные слова является предлогом?**

- а) Лодки попали в течение реки, и их унесло.
- б) Как попадем в течение, будет легче.
- в) В течение лета дождей не было.
- г) На счет школы поступили новые средства.

**19. В какой строчке во всех словах после шипящих не пишется Ъ ?**

- а) камыш..., у овощехранилищ..., замуж...
- б) испеч..., кирпич..., сбереч...
- в) съеш..., пустош..., грач...
- г) мыш..., доч..., душ...

**20. Расставьте правильно запятые.**

Вернувшись с работы (1) и (2) приготовив ужин (3) мама (4) решившая проверить у меня уроки (5) попросила мой дневник. а) 1, 2, 4, 5

- б) 2, 3
- в) 1, 4, 5
- г) 3, 4, 5

**Критерии оценки:**

«5» 20-18 баллов

«4». 17 – 15  
баллов

«3». 14 – 16 баллов

Каждый правильный ответ в заданиях оценивается 1 баллом.

Максимальное количество баллов в заданиях 20.

Контролируемые компетенции: **ОК04, ОК05, ОК09.**

## **Раздел 5 «Морфология и орфография»**

**1. Укажите существительные общего рода.**

- а)забияка;
- б)красавица;
- в)плакса.

**2. Укажите существительное среднего рода.**

- а) домишко;
- б) городишко;
- в) зернышко.

**3. Укажите существительное третьего склонения.**

- а) мама;
- б) ночь;
- в) мяч;
- г) небо.

**4. В каком предложении прилагательное употреблено в полной форме, мужском роде, единственном числе, именительном падеже? А) Принесли старый журнал.**

- Б) Воздух сегодня необычайно свеж.
- В) На столе стоял новый самовар.

**5. Какие из прилагательных являются качественными?**

- А) зеленый;
- б) деревянный;
- в) лисий;
- г) круглый;
- д) вчерашний.

**6. В каком слове ь не пишется?**

- А) 8;
- б) 6000;
- г) 16.

**7. Какие из числительных являются порядковыми?**

- А) первый;
- б) семь;
- в) девятый;
- г) тысяча;
- д) двое.

**8. Какие числительные являются сложными?**

- А) сто один;
- б) семьсот;

- в) семнадцать;
- г) восемьдесят.

**9. В данных вариантах проверочные слова подобраны верно:**

- а) примирить – мир;
- б) запах- пахнуть;
- в) вода – водой;
- г) хвалить – хвала;
- д) обижать – обида.

**10. В данных словах пропущена буква с:**

- а) бе...смысленный;
- б) бе...жалостный;
- в) бе...следно;
- г) ...доровье;
- д) ...шить.

**11. Все слова в ряду записаны правильно:**

- А) композиция, метеорит, гигиена, минеатюра;
- Б) берет, бегемот, беседа, барьер;
- В) катастрофа, бокал, тротуар, инженер;
- Г) вернисаж, бандероль, гараж, балкон;
- Д) уроган, дирижер, батальон, парадокс.

**12. Все слова в ряду записаны правильно:**

- А) галерея, белорус, профессор, коллектив;
- Б) аппетит, ассортимент, грамота, русский;
- В) перонн, коридор, комментарий, аллергия;
- Г) терраса, алюминий, грамматика, грамотный;
- Д) корреспондент, трасса, территория, искусство.

**13. В данные слова необходимо вставить букву и:**

- А) ц...фра;
- б) станц...я;
- в) огурц...;
- г) ц...плёнок;
- д) ц...ркуль.

**14. Данные слова необходимо писать с ь:**

- А) почтал...он,
- б)трех...язычный;
- в) трех...этажный;
- г) в...юга;
- д) ад...ютант.

- 15. Выберите слова с приставкой при-:** А)пр ...бежать;  
б) пр...милый;  
в) пр...открыть;  
г) пр...градить; д) пр...своить.

**16. Во всех словах ряда необходимо писать -нн-:**

- А) сон...ый, кован...ый, оловян...ый, ранен...ый;
- Б) изранен...ый, гусин...ый, желан...ый, деревян...ый;
- В) жарен...ый в масле, варен...ый на костре, утрен...ий, машин...ый;
- Г) неслыхан...ый, сварен...ый, осен...ий,  
проветрен...ый; Д) станцион...ый, варен...ый,  
мышин...ый, священ...ый.

- 17. Не- пишется слитно в следующих вариантах:** А) далко (не)  
добрый;  
б) (не ) веселый;  
в) (не) здоровится;  
г) (не) я;  
д) (не) счастье, а горе.

**18. Данные слова записаны с ошибками:**

- А) точь в точь;
- б) по-моему,
- в) чисто начисто;
- г) по-гречески;
- д) с-боку-на-бок;
- е) ложки;
- ё) вице-адмирал;
- ж) водопровод;
- з) пол-Минска;
- и) иван да чай;
- к) справа;
- л) влева;

- н)разведовать;
- о)неметский.

**Контролируемые компетенции:** ОК04, ОК05, ОК9.

**Критерии оценки:**

«5»	18-17 баллов
«4»	16 – 13 баллов
«3»	12 – 8 баллов -

*Каждый правильный ответ в заданиях оценивается 1 баллом.  
Максимальное количество баллов в заданиях 17 .*

### **Раздел 6 «Синтаксис и пунктуация»**

**1. Найдите словосочетание, соответствующее схеме:**

ГЛАГ.+ СУЩ. в Вин. П.:

- А) относиться по-товарищески;
- Б) рубить топором;
- В) преодолеть препятствие;
- Г) бежать по дорожке;
- Д) аплодировать артистам.

**2. Найдите предложение, в котором подлежащее выражено словосочетанием:** А) Наше завтра будет прекрасно.

- Б) Мы с Аликом принялись за работу.
- В) Жил старик со своею старухой у самого синего моря.
- Г) «Аргументы и факты» - интересная газета.
- Д) Вчера произошло нечто странное.

**3. Найдите словосочетание, соответствующее схеме «ГЛАГ.+ НАРЕЧИЕ»:**

- А) спрашивать совета;
- Б) стучать кулаком;
- В) очень темно;
- Г) ехать шагом;

Д) собираться потанцевать.

**4. Какое сочетание слов не является словосочетанием?**

- А) в течение дня;
- Б) верная мужу;
- В) грустный взгляд;
- Г) поехал отдохнуть;
- Д) женщина – врач.

**5. Какое словосочетание связано способом управления?**

- А) чуть – чуть прикоснуться;
- Б) прикоснуться к плечу;
- В) к больному плечу;
- Г) очень больно;
- Д) сразу обратился.

**6. Какое словосочетание связано способом примыкания?**

- А) сразу обратился;
- Б) с радостью обратился;
- В) обратился к подруге;
- Г) к давней подруге;
- Д) двое из них.

**7. Какое словосочетание связано способом согласования?**

- А) п»риду поговорить;
- Б) доволен одним;
- В) к моему сыну;
- Г) белый от боли;
- Д) мало-помалу привыкаю.

**8. Укажите глагольное словосочетание:**

- А) чуть – чуть прикоснуться;
- Б) к моему сыну;
- В) к больному плечу;
- Г) очень

больно; Д) двое  
из них.

**9. Укажите именное словосочетание:**

- А) приду поговорить;
- Б) мало-помалу привыкаю;
- В) прикоснуться к плечу; Г) белый от боли;
- Д) с радостью обратился.

**10. Укажите наречное словосочетание:**

- А) чересчур быстро;
- Б) любящая тебя;
- В) вышла замуж;
- Г) в чьих-то перчатках; Д) нечто странное.

**Ответы**

«Словосочетание» 1в, 2г, 3г, 4а, 5б, 6а, 7в, 8а, 9г, 10а.

Условия выполнения заданий:

1 вариант – нечётные, 2 вариант – чётные – в тесте дать 1 правильный ответ.

Критерии оценки:

«5» - без ошибок или 1 ошибка.

«4» - 2-3 ошибки.

«3» - 4 ошибки.

«2» - 5 и более ошибок.







## **Практические занятия.**

### **Практическая работа № 1 «Виды речевой деятельности»**

**Цель: Сформировать представление студентов о способах и стилях аудирования; развивать их коммуникативные навыки**

Выполнение упражнений на закрепление. Анализ основных стилевых разновидностей письменной и устной речи

#### **Контрольные вопросы**

- 1 Чем отличаются между собой язык и речь?
- 2 Какие разновидности употребления языка выделяют ученые?
- 3 Чем разговорный и литературный язык могут отличаться?

**Практическая работа № 2 «Функциональные стили речи»** **Цель: Дать основные сведения по стилистике русского языка.**

Работа над кластером «Стили речи». Составление алгоритма написания заявления, резюме, интервью, эссе, научной статьи. Определение типа, стиля, жанра текста (по заданному способу). Анализ структуры текста.

#### **Контрольные вопросы**

- 1 Узнайте стили по их характеристикам:
- 2 Логично (последовательно и аргументировано), беспристрастно, точно (исключая приблизительность) передаётся информация для сообщения знаний .
- 3 Точно (исключая двусмысленность), официально, по общепринятому стандарту, в виде документа излагается что-либо .
- 4 Непринуждённо, без особых забот о литературной правильности речи выражается личное отношение к чему-либо или сообщается что-либо в процессе общения людей
- 5 Прямо и призывно, с целью воздействия на читателя (слушателя) выражается гражданская позиция автора в связи с чем-либо .
- 6 Опосредованно, через систему художественных образов в отшлифованной форме речевого произведения как вида словесного искусства повествуется о чём-либо для воздействия авторской поэтической мыслью на читателя .

**Практическая работа № 3 «Фонетические единицы языка»**

**Цель:** овладения учащимися практическими навыками фонетического анализа языковых единиц на основе теоретических знаний

Выявление закономерностей функционирования фонетической системы русского языка. Сопоставление устной и письменной речи.

**Контрольные вопросы**

1. Какую роль в языке выполняют звуки?
2. В чём различие между произношением гласных и согласных звуков? Глухих и звонких согласных?
3. Какие звуки не образуют пар по звонкости/глухости?
4. Какие звуки не образуют пар по твёрдости/мягкости?
5. Как обозначается на письме мягкость согласных звуков?
6. Какие процессы, связанные с согласными буквами, вы знаете?

**Практическая работа № 4 «Принципы русской орфографии»**

**Цель:** обобщить и систематизировать орфографические умения и навыки учащихся

Принципы русской орфографии». Составление плана-конспекта. Создание кластеров:

«Правописание о-е после шипящих и Ц»,

«Правописание приставок на з- / с-»,

Правописание и/ы после приставок.

Выполнение упражнений на закрепление пройденного материала

**Контрольные вопросы**

1. Что включает в себя понятие «Орфография»?
2. Назовите основные орфографические принципы?
4. Назовите слова с традиционным написанием.
5. Что называется орфографическим правилом?
6. Основным принцип орфографии заключается в единообразном написании морфем. Что это значит?

**Практическая работа № 5 «Фразеология»**

**Цель:** закрепить понятие «фразеологизм», научить употреблять и узнавать фразеологизмы в речи.

Лингвистическое исследование лексических и фразеологических единиц — выведение алгоритма лексического анализа. Работа со словарем фразеологизмов.

Выполнение упражнений на закрепление изученного.

### **Контрольные вопросы**

1. Что такое фразеология?
2. Что изучает фразеология?
3. В чем отличие фразеологизма от свободного сочетания слов?

Назовите источники происхождения фразеологизмов.

4. Какие фразеологизмы других стран вы знаете?
5. Назовите разряды фразеологических оборотов.
6. Какие речевые ошибки в употреблении фразеологизмов вы знаете?

### **Практическая работа № 6 «Морфемика и словообразование»**

**Цель: обобщить, систематизировать знания по теме «Морфемика. Словообразование»**

Наблюдение над значением морфем и их функциями в тексте. Восстановление словообразовательной цепочки. Морфемный, словообразовательный, этимологический анализ. Выполнение упражнений на закрепление изученного материала. Работа с этимологическим словарем

### **Контрольные вопросы**

1. Какая наука изучает значимые части слова?
2. Какие морфемы вы знаете?
3. Каков порядок морфемного анализа слов
4. Какие бывают способы образования слов?
5. Составьте словообразовательные цепочки.
6. Какая часть речи не имеет окончания?

**Практическая работа № 7 «Правописание приставок при- / пре-»** **Цель: отработка навыков правописания приставок при- пре-.**

Наблюдение над функционированием правил правописания приставок ПРЕ-/ПРИ.

Выполнение упражнений на закрепление.

### **Контрольные вопросы**

1. Сколько групп приставок существует в русском языке? Какие это группы приставок?
2. Все ли слова с приставками ПРЕ- и ПРИ- можно объяснить?
3. В чём сложность написания слов с ПРЕ- И ПРИ-?
4. Что может означать приставка ПРЕ-

5. Что может означать приставка ПРИ-

### **Практическая работа № 8 «Имя существительное как часть речи»**

**Цель:** отработать на практике определение морфологических и синтаксических признаков имени существительного.

Исследование текста с целью освоения основных понятий морфологии: грамматические категории и грамматические значения; выведение алгоритма морфологического разбора. Создание опорной схемы по частям речи. Правописание суффиксов и окончаний имен существительных. Правописание сложных имен существительных

#### **Контрольные вопросы**

1. Как называется раздел науки о языке, изучающий части речи ?
2. Какой член предложения, чаще всего выраженный существительным ?
3. Вспомните, что такое собственные и нарицательные существительные.
4. Какие существительные называются одушевленными и неодушевленными ?
5. Какие существительные относятся к общему роду?
6. Какие категории существительных имеют форму множественного числа? 7. Какие категории существительных имеют форму единственного числа?

### **Практическая работа № 9 «Имя числительное как часть речи»**

**Цель:** отработать на практике определение морфологических и синтаксических признаков имени числительного.

Исследование текста с целью освоения основных понятий морфологии: грамматические категории и грамматические значения; выведение алгоритма морфологического разбора. Создание опорной схемы по частям речи.

#### **Контрольные вопросы**

1. Какова роль числительного в предложении?
2. Как отличить числительное от других частей речи с числовым значением?
3. Назовите разряд числительных, которые обозначают количество предметов и отвечают на вопрос сколько?
4. Назовите разряд числительных, которые обозначают порядок предметов при счёте и отвечают на вопрос какой?

5. Чем отличаются порядковые числительные от количественных?

6. Имя числительное часто встречается в различных пословицах, поговорках, во фразеологических оборотах. Вставьте в пословицу (поговорку) числительное, определите, какое это числительное – количественное или порядковое.

... раз отмерь, ... раз отрежь.

Нужен он нам, как собаке ... нога.

За одного битого ... небитых дают.

Приведите свои примеры.

### **Практическая работа № 10 «Местоимение как часть речи. Правописание местоимений»**

**Цель:** отработать на практике определение морфологических и синтаксических признаков местоимения.

Исследование текста с целью освоения основных понятий морфологии: грамматические категории и грамматические значения; выведение алгоритма морфологического разбора. Создание опорной схемы по частям речи. Правописание числительных. Правописание местоимений с частицами НЕ и НИ

#### **Контрольные вопросы**

1. Назовите разряды местоимений.
2. Какова стилистическая функция местоимений в тексте?
3. Что можно сказать о морфологических и синтаксических функциях местоимений?
4. Какой разряд имеет одно местоимение?
5. Какие местоимения не имеют именительного падежа? 6. Какое местоимение не имеет рода, числа, лица?

### **Практическая работа № 11 «Причастие и деепричастие как особые формы глагола»**

**Цель:** отработать на практике определение морфологических и синтаксических признаков глагола.

Исследование текста с целью освоения основных понятий морфологии: грамматические категории и грамматические значения; выведение алгоритма морфологического разбора. Создание опорной схемы по частям речи. Правописание суффиксов и окончаний глаголов и причастий. Правописание

Н и НН в прилагательных и причастиях. Образование деепричастий совершенного и несовершенного вида.

Правописание суффиксов деепричастий.

### **Контрольные вопросы**

1. Причастие и деепричастие на какие вопросы отвечают?
2. Что обозначают?
3. Признаки каких частей речи сочетают в себе?
4. Как изменяются?
5. Имеют суффиксы:
6. Чем отличаются по морфемному составу?
7. Какими членами предложения могут быть?

### **Практическая работа № 12 «Наречие как часть речи»**

**Цель:** отработать на практике определение морфологических и синтаксических признаков наречия.

Исследование текста с целью освоения основных понятий морфологии: грамматические категории и грамматические значения; выведение алгоритма морфологического разбора. Написание наречий и соотносимых с ними других частей речи (знаменательных и служебных). **Контрольные вопросы**

1. На какие вопросы отвечает наречие?
2. От каких слов в предложении зависит наречие?
3. Изменяется ли по лицам, числам, падежам?
4. Есть ли у наречия окончание?
5. Чем наречия отличаются от всех других частей речи?
6. Какую синтаксическую роль выполняют наречия в предложении?

### **Практическая работа № 13 «Основные единицы синтаксиса»**

**Цель:** повторить основные единицы синтаксиса (словосочетание, предложение, текст); познакомить с основными признаками синтаксических единиц и их функциями.

Создание кластера «Основные единицы синтаксиса». Работа с текстом, выполнение упражнений на закрепление.

### **Контрольные вопросы**

1. Что изучает раздел русского языка «синтаксис»?

2. Какие признаки текста вы знаете?
3. Из каких единиц синтаксиса состоит текст? Из чего состоит предложение?
4. Приведите примеры именных и глагольных словосочетаний.
5. Укажите единицы синтаксиса, выполняющие коммуникативную функцию.
6. Какую функцию выполняет словосочетание?

### **Практическая работа № 14 «Простое предложение и его виды»**

**Цель:** повторить понятия «двусоставные и односоставные предложения», активизировать знания о распространённых и нераспространённых предложениях.

Выявление алгоритма синтаксического разбора простого предложения, выполнение упражнений на закрепление. Применение синтаксического и пунктуационного разбора простого предложения.

Знаки препинания при однородных членах с обобщающими словами. Знаки препинания при оборотах с союзом КАК. Разряды вводных слов и предложений. Знаки препинания при вводных словах и предложениях, вставных конструкциях. Знаки препинания при обращении.

#### **Контрольные вопросы**

1. Какое предложение называется простым?
2. Какие предложения по цели высказывания вы знаете?
3. Какие бывают предложения по эмоциональной окраске?
4. Что является грамматической основой предложения?
5. Чем может быть выражено подлежащее?
6. Чем может быть выражено сказуемое?

### **Практическая работа № 15 «Осложненное простое предложение»**

**Цель:** систематизировать знания о простом осложнённом предложении с обособленными однородными членами, с обособленными определениями, с обособленными обстоятельствами, дополнениями.

Применение синтаксического и пунктуационного разбора простого предложения. Упражнения по синтаксической синонимии: двусоставное/односоставное предложение, предложение с обособленными определениями и обстоятельствами, сложноподчиненное предложение с придаточными определительными и обстоятельственными и др.

#### **Контрольные вопросы**

1. В каких случаях простое предложение считается осложнённым?



2. Какие члены предложения называются однородными?
3. Что могут обозначать вводные слова, вводные сочетания слов и вводные предложения?
4. Что такое обособление? Какие члены предложения называются обособленными?
5. Когда обособляются, когда не обособляются причастные и деепричастные обороты?
6. Перечислите слова, грамматически не связанные с членами предложения.

### **Практическая работа № 16 «Сложноподчиненное предложение»**

**Цель:** формирование умений находить главное и придаточное предложения, определять место придаточного, его связи с главным.

Применение синтаксического и пунктуационного разбора простого и сложного предложения. Анализ роли разных типов простых и сложных предложений в текстообразовании. Анализ ошибок и недочетов в построении простого (сложного) предложения. Составление схем простых и сложных предложений и составление предложений по схемам

#### **Контрольные вопросы**

1. Из каких частей состоит СПП
2. Продолжите предложения, используя придаточные. Определите средства связи придаточного предложения с главным.
  1. Хорошо учит говорить тот (кто?)...
  2. Нужно читать и уважать те книги (какие?)...
  3. Книга жизнеспособна лишь тогда (когда?)...
  4. Люди перестают мыслить (когда?)...

### **Практическая работа № 17 «Бессоюзное сложное предложение»**

**Цель:** дать понятие о БСП, формировать умения устанавливать смысловые отношения между простыми предложениями в бессоюзных предложениях, оформлять правильно пунктуацию БСП.

Применение синтаксического и пунктуационного разбора простого и сложного предложения. Анализ роли разных типов простых и сложных предложений в текстообразовании. Анализ ошибок и недочетов в построении простого (сложного) предложения. Составление схем простых и сложных предложений и составление предложений по схемам.

#### **Контрольные вопросы**

1. Что такое бессоюзное сложное предложение? Чем оно отличается от ССП и СПП?
2. Какие знаки препинания употребляются в бессоюзном сложном предложении между его частями?
3. При каких смысловых отношениях употребляется в БСП запятая и точка с запятой?
4. При каких смысловых отношениях употребляем двоеточие?
5. Когда в БСП следует использовать тире?
6. От чего зависит выбор знака препинания в БСП?
7. Какие смысловые отношения существуют между частями сложного предложения?

**Контролируемые компетенции:**  
ОК04, ОК05, ОК09.

#### **Критерии оценки практических работ**

5 баллов	студент имеет прочные знания в пределах требований учебной программы, аргументированно использует их в различных ситуациях, умеет находить информацию и анализировать ее, ставить и решать проблемы.
4 балла	студент имеет знания основного программного материала, но в работе допущены неточности, недостаточно правильные формулировки, ответ его правилен, хотя и имеет неточности.
3 балла	студент имеет знания основного программного материала, но не усвоил его деталей, испытывает затруднения при выполнении предложенных заданий, в работе допущены неточности, недостаточно правильные формулировки, нарушения логической последовательности в изложении;
2 балла	студент знает часть программного материала, неуверенно и с большими затруднениями выполняет работы, а в изложении работы допущены несущественные ошибки.

#### **4.7 Перечень вопросов для подготовки к промежуточной аттестации.**

1. Система русских гласных.
2. Система русских согласных.
3. Законы в области русских гласных.
4. Законы в области русских согласных.
5. Единицы лексического строя русского языка.
6. Структура лексического значения.
7. Системные связи слов в лексике.
8. Лексикография: виды лингвистических словарей.
9. Фундаментальные понятия словообразования: производное слово, производящая база, словообразовательный формант, способ словообразования.
10. Способы словообразования русского существительного.
11. Способы словообразования русских прилагательных.
12. Способы словообразования русского глагола.
13. Способы словообразования русских наречий.
14. Общая классификация морфем в русском языке: корни, префиксы, суффиксы, постфиксы, конфиксы.
15. Формообразующие суффиксы русского языка: у глагола, у причастия, у деепричастия, у имён прилагательных (и наречий), у имён существительных.
16. Морфологическая характеристика русского существительного.
17. Морфологическая характеристика русского прилагательного.
18. Морфологическая характеристика русского глагола.
19. Типология спряжения русского глагола: I спряжение, Пспряжение, разноспрягаемые глаголы, глаголы особого спряжения.
20. Лексико-грамматические разряды местоимений в русском языке и их особенности.
21. Общая типология синтаксических словосочетаний в русском языке:  
словосочетания свободные и несвободные, простые и сложные, типы словосочетаний по характеру морфологического выражения стержневого компонента, по характеру синтаксической связи зависимого компонента со стержневым, по характеру смысловых отношений между стержневым компонентом и зависимым.
22. Типы односоставных предложений в русском языке.
23. Осложнённое простое предложение. Типы осложнений.

24. Типология русских сказуемых: простое глагольное сказуемое, составное глагольное сказуемое, составное именное сказуемое, сложное сказуемое.

25. Элементарное сложносочинённое предложение в русском языке. Средства связи частей (соединительные, разделительные, противительные, присоединительные союзы).

26. Элементарное сложноподчинённое предложение нерасчленённого типа в русском языке.

27. Элементарное сложноподчинённое предложение расчленённого типа в русском языке. Типы придаточных.

28. Элементарное бессоюзное сложное предложение. Типы смысловых отношений и знаки препинания в нём.

29. Система функциональных стилей литературного русского языка.

30. Язык как знаковая система: понятие знака, условный характер языковых знаков, билатеральность языковых знаков, системная организованность языковых знаков.

**Контролируемые компетенции:** ОК04, ОК05, ОК09.

#### **4.8 Оценочные средства для промежуточной аттестации (экзамена)**

Для проведения экзамена предлагается два варианта экзаменационного материала: Вариант №1. Изложение с элементами сочинения. Вариант №2. Диктант с грамматическим заданием.

##### **Вариант №1 Изложение с элементами сочинения О С. Есенине из кн. «Страницы жизни» (Рождественский)**

С глубокой тоской рассказывал всегда Есенин о родном селе Константинове на берегах Оки и, вероятно из патриотического пристрастия, преувеличивал его красоты. Выходило, что другого такого места нет на земле. По крайней мере он уверял меня в этом неоднократно. И с такой же любовью перечислял животных, памятных с детства, не забывая ни единого щенка или котенка. А в городе не мог равнодушно пройти мимо и чвотичьей клячи, дворового пса. Сидя на скамеечке московского бульвара, любил подсвистывать птицам.

С лохматыми собаками разговаривал на каком-то особом, вполне понятном им языке. И любое существо платило ему дружеской приязнью.

Однажды возвращались мы вместе из гостей по одной из линий Васильевского острова. Над Невой поднималось чистое, омытое морской свежестью утро. Весь противоположный берег колыхался в светлой дымке. Дышалось легко и весело. Глаза Есенина отражали сияющее июльское небо.

Где-то у Академии художеств к нам пристал бездомный пес. Он шел робко, виновато, волоча понурый хвост. Есенин обернулся к нему и тихо свистнул.

— Что, собачка, колбаски хочешь?

Пес понимающе шевельнул хвостом. Сергей толкнул меня под локоть: «Смотри, улыбается!» И я действительно увидел подобие улыбки на унылой собачьей морде.

Мы проходили в это время мимо мелочной лавочки. Продавец только что снял болты со ставней. Есенин легко взбежал по ступенькам и потребовал целый круг дешевой колбасы и порядочную горбушку белого хлеба. Колбаса была разрезана на аккуратные мелкие кусочки.

Пес ожидал нас у крыльца, заранее облизываясь. Сергей присел перед ним на корточки, и началась непередаваемая беседа. Трудно сказать, кто из них был более доволен. Пес, несмотря на весь свой голод, брал кусочки деликатно и не отказывался от промежуточных ломтиков хлеба. С той же, видимо, охотой выслушивал он и шуточные есенинские поучения.

Затем мы двинулись дальше. Собака не отставала ни на шаг. Скоро к ней присоединилась другая. Не успели мы дойти до моста, прибавилась третья. Все они получили свою долю и бежали за нами, весело облизываясь. Милиционер покосился на нас подозрительно, потому что теперь мы шли в сопровождении шести — восьми собак разных пород и темпераментов.

— Ну, однако, довольно, — сказал Есенин, разделив остатки хлеба и колбасы. — Позавтракали — и ладно. А теперь по домам!

И он, остановившись, свистнул каким-то особенным образом. Не отстававшие до тех пор псы сразу же рассыпались в разные стороны.

Сергей, довольный, сдвинул картуз на затылок и улюлюкнул им вслед.

— Понимают! — добавил он с усмешкой. — Всякая тварь меня понимает. Я им свой человек!

(.480 слов) (В. А. Рождественский. Страницы жизни)

Творческое задание: Озаглавьте текст и перескажите его (подробно или сжато) Напишите о проблеме, поднятой автором, раскройте ее суть.

Ответьте на вопрос: «Как характеризует С. Есенина его отношение к животным?»

## Изложение с элементами сочинения О А. А. Ахматовой из статьи «Анна Ахматова» (Чуковский)

Анну Андреевну я знал с 1912 года. Тоненькая, стройная, похожая на робкую пятнадцатилетнюю девочку, она ни на шаг не отходила от мужа, молодого поэта Н. С. Гумилева, который тогда же, при первом знакомстве, назвал ее своей ученицей.

То были годы ее первых стихов и необыкновенных, неожиданно шумных триумфов. Прошло два-три года, и в ее глазах, и в осанке, и в ее обращении с людьми наметилась одна главнейшая черта ее личности: величавость. Не спесивость, не надменность, не заносчивость, а именно величавость: «царственная», монументальноважная поступь, нерушимое чувство уважения к себе, к своей высокой писательской миссии.

С каждым годом Ахматова становилась величественнее. Она нисколько не старалась об этом, это выходило у нее само собою.

Даже в очереди за керосином и хлебом, даже в поезде, в жестком вагоне, даже в ташкентском трамвае, всякий незнавший ее чувствовал ее «спокойную важность» и относился к ней с особым уважением, хотя держалась она со всеми очень просто и дружественно, на равной ноге.

Замечательна в ее характере и другая черта. Она была совершенно лишена чувства собственности. Не любила и не хранила вещей, расставалась с ними удивительно легко.

Вокруг нее не было никакого комфорта, и я не помню в ее жизни такого периода, когда окружавшая ее обстановка могла бы назваться уютной.

Конечно, она очень ценила красивые вещи и понимала в них толк. Старинные подсвечники, восточные ткани, гравюры, иконы древнего письма и т. д. то и дело появлялись в ее скромном быту, но через несколько недель исчезали.

Даже книги, за исключением самых любимых, она, прочитав, отдавала другим. Только Пушкин, Библия, Данте, Шекспир были ее вечными спутниками, и она нередко брала их — то одного, то другого — в дорогу. Остальные книги, побывав у нее, исчезали.

Близкие друзья ее знали, что стоит подарить ей какую-нибудь, скажем, нарядную шаль, как через день или два эта нарядная шаль украсит другие плечи.

И чаще всего она расставалась с такими вещами, которые были нужны ей самой. Как-то в двадцатом году, в пору лютого петроградского голода, ей досталась от какого-то заезжего друга большая и красивая жестянка, полная сверхпитательной, сверхвитаминовой «муки», изготовленной в Англии достопамятною фирмою «Нестле». Одна маленькая чайная ложка этого

густого концентрата, разведенного в кипяченой воде, представлялась нашим голодным желудкам недосыгаемо-сытным обедом. А вся жестянка казалась дороже бриллиантов. Я от души позавидовал обладательнице такого сокровища.

Было поздно. Гости, вдоволь наговорившись, стали расходиться по домам. Я почему-то замешкался и несколько позже других вышел на темную лестницу. И вдруг — забуду ли я этот порывистый, повелительный жест ее женственно красивой руки? — она выбежала вслед за мною на площадку и сказала обыкновеннейшим голосом, каким говорят «до свидания»:

— Это для вашей— для Мурочки...

И в руках у меня очутилось драгоценное «Нестле».

Напрасно повторял я: «что вы! это никак невозмож» но!., да я ни за что, никогда...» Передо мною захлопнулась дверь, и сколько я ни звонил, не открылась.

Таких случаев я помню немало. (453 слова) (К. И. Чуковский)

Озаглавьте текст и перескажите его подробно. Ответьте на вопрос: «О каких чертах характера А. Ахматовой вы узнали из данного текста?»

Озаглавьте текст и перескажите его сжато. Ответьте на вопрос: «Какую черту характера А. Ахматовой вы считаете наиболее яркой и почему?»

### **Критерии оценки изложения с элементами сочинения:**

«5»	Содержание работы полностью соответствует теме. Фактические ошибки отсутствуют. Содержание излагается последовательно. Работа отличается богатством словаря, разнообразием используемых синтаксических конструкций, точностью словоупотребления. Достигнуты стилевое единство и выразительность текста. В целом в работе допускается 1 недочет в содержании 1-2 речевых недочета. Допускаются: 1 орфографическая, или 1 пунктуационная, или 1 грамматическая ошибки
-----	---

«4»	<p>Содержание работы в основном соответствует теме (имеются незначительные отклонения от темы).</p> <p>Содержание в основном достоверно, но имеются единичные фактические неточности.</p> <p>Имеются незначительные нарушения последовательности в изложении мыслей.</p> <p>Лексический и грамматический строй речи достаточно разнообразен.</p> <p>Стиль работы отличается единством и достаточной выразительностью.</p> <p>В целом в работе допускается не более 2 недочетов в содержании и не более 3-4 речевых недочетов.</p> <p>Допускаются:</p> <p>2 орфографические и 2 пунктуационные ошибки, или 1 орфографическая и 3 пунктуационные ошибки, или 4 пунктуационные ошибки при отсутствии орфографических ошибок, а также 2 грамматические ошибки</p>
«3»	<p>В работе допущены существенные отклонения</p> <p>Работа достоверна в главном, но в ней имеются отдельные фактические неточности.</p> <p>Допущены отдельные нарушения последовательности изложения</p> <p>Беден словарь и однообразны употребляемые синтаксические конструкции, встречается неправильное словоупотребление.</p> <p>Стиль работы не отличается единством, речь недостаточно выразительна.</p> <p>Допускаются:</p> <p>4 орфографические и 4 пунктуационные ошибки, или 3 орф. и 5 пунк., или 7 пунк. при отсутствии орфографических (в 5 кл.- 5 орф. и 4 пунк., а также 4 грамматических ошибки</p>
«2»	<p>Работа не соответствует теме. Допущено много фактических неточностей. Нарушена последовательность мыслей во всех частях работы, отсутствует связь между ними, работа не соответствует плану.</p> <p>Крайне беден словарь, работа написана короткими однотипными предложениями со слабо выраженной связью между ними. Нарушено стилевое единство текста. В целом в работе допущено 6 недочетов и до 7 речевых недочетов</p>



	Допускаются: 7 орф. и 7 пунк. ошибок, или 6 орф. и 8 пунк., или 5 орф. и 9 пунк., или 9 пунк., или 8 орф. и 5 пунк., а также 7 грамматических ошибок
--	--

**Контролируемые компетенции:** ОК04, ОК05, ОК09.

## **Вариант №2**

### **Диктант**

#### **Утро в степи.**

Раннее весеннее утро – прохладное и росистое. В небе ни облачка. Только на востоке ещё толпятся, бледнея и тая с каждой минутой, предрассветные тучки. Там сейчас выплывет в огненном зареве солнце. Весь безбрежный степной простор кажется осыпанным тонкой золотой пылью. В густой буйной траве там и сям дрожат, переливаясь и вспыхивая разноцветными огнями, бриллианты крупной росы. Степь весело пестреет цветами. Ярко желтеет дрок, скромно синеют колокольчики, белеет целыми зарослями пахучая ромашка, дикая гвоздика горит пунцовыми пятнами. В утренней прохладе разлит горький, здоровый запах полыни, смешанной с нежным, похожим на миндаль, ароматом повилики. Всё блещет, нежится и радостно тянется к солнцу. Только кое-где в глубоких и узких балках, между крутыми обрывами, поросшим редким кустарником, ещё лежит, будто бы напоминая об ушедшей ночи, влажные синеватые тени. Высоко в воздухе, невидимые глазу, трепещут и звенят жаворонки. Неугомонные кузнечики давно подняли свою торопливую, сухую трескотню. Степь проснулась и ожила. Кажется, она дышит глубокими, ровными и могучими вздохами. (155 слов)

( По П. Дудочкину.) Грамматическое задание:

Выполните синтаксический разбор предложения:

I вариант – «В густой буйной траве там и сям дрожат, переливаясь и вспыхивая разноцветными огнями, бриллианты крупной росы».

II вариант – «Только кое-где в глубоких и узких балках, между крутыми обрывами, поросшим редким кустарником, ещё лежит, будто бы напоминая об ушедшей ночи, влажные синеватые тени».

Словообразовательный разбор слов:

I вариант – высоко, бледнея.

II вариант – радостно, переливаясь.

Определение типа связи слов в словосочетании:

I вариант – выписать словосочетание со связью согласование. II вариант – выписать словосочетание со связью управление.

### **Диктант**

На утренней заре участники экспедиции снова выступили в поход, стараясь придерживаться конной тропы. Следуя вдоль реки, извилистая тропа уклоняется сначала на северо-восток, но не доходит до истоков, а поворачивает на север и взбирается на перевал.

Путешественникам пришлось преодолеть довольно крутой подъем, и с вершины хребта перед ними открылась прекрасная панорама: слева тянулась цепь холмов, справа – долина, покрытая темным лесом, а дальше – болотистая речонка.

Река в верховьях слагается из двух безымянных ручьев, текущих навстречу друг другу. В долине произрастает густой смешанный лес с преобладанием кедра.

Прибрежная полоса, покрытая густыми зарослями тростника, была сильно заболочена, так что путники, несмотря на высокие непромокаемые сапоги, не смогли подойти вплотную к реке.

Увлеченные изучением незнакомой местности, исследователи не заметили, как прошел день. Только вечером, когда догорела заря, они, боясь заблудиться в темноте, вернулись на знакомую тропу, которая вела к палаткам лагеря. (137 слов)

### **Задание:**

1. Подчеркнуть все г.о.
2. Найти все слова с проверяемыми б/у гласными, сомнительными и непроизносимыми согласными, обозначить орфограммы, написать проверочные слова.
3. Найти слова с чередующимися гласными в корне, обозначить условия выбора орфограммы.
4. Указать все слова с приставками на з-с, при-пре, обозначить их, указать условия выбора буквы

**Контролируемые компетенции:** ОК04, ОК05, ОК09.

### Критерии оценки диктанта:

«5»	безошибочная работа; 1 негрубая орфографическая или пунктуационная ошибки.
«4»	2 орфографических, 2 пунктуационных ошибки; 1 орфографическая, 3 пунктуационных ошибки; 4 пунктуационных ошибки; 3 орфографических, если среди них есть однотипные.
«3»	3 орфографических, 5 пунктуационных; 7 пунктуационных, 6 орфографических, 6 пунктуационных, если среди них есть однотипные и негрубые.
«2»	7 орф., 7 пункт., 6/8, 5/9, 8/6.

### Критерии оценки грамматического задания:

«5»	выполнены все задания верно.
«4»	выполнено правильно не менее 3/4 заданий.
«3»	правильно выполнено не менее половины заданий.
«2»	не выполнено более половины заданий.

**Примечание.** Орфографические и пунктуационные ошибки, допущенные при выполнении дополнительных заданий, учитываются при выведении оценки за диктант.

*Приложение.*

### Текст № 1

Я остановился, запыхавшись, на краю горы и, прислоняясь к углу домика, стал рассматривать живописную окрестность, как вдруг слышу за собой знакомый голос:

- Печорин! Давно ли здесь?

Оборачиваюсь: Грушницкий! Мы обнялись. Я познакомился с ним в действующем отряде. Он был ранен пулей в ногу и поехал на воды с неделю прежде меня.

Грушницкий - юнкер. Он только год в службе, носит, по особенному роду франтовства, толстую солдатскую шинель. У него георгиевский солдатский крестик. Он хорошо сложен, смугл и черноволос; ему на вид можно дать двадцать пять лет, хотя ему едва ли двадцать один год. Он закидывает голову назад, когда говорит, и поминутно крутит усы левой рукой, ибо правой опирается на костыль. Говорит он скоро и вычурно: он из тех людей, которые на все случаи жизни имеют готовые пышные фразы,

которых просто прекрасное не трогает и которые важно драпируются в необыкновенные чувства, возвышенные страсти и исключительные страдания. Производить эффект - их наслаждение; они нравятся романтическим провинциалам до безумия. Под старость они делаются либо мирными помещиками, либо пьяницами- иногда тем и другим. В их душе часто много добрых свойств, но ни на грош поэзии. Грушницкого страсть была декламировать: он закидывал вас словами, как скоро разговор выходил из круга обыкновенных понятий; спорить с ним я никогда не мог. Он не отвечает на ваши возражения, он вас не слушает. Только что вы остановитесь, он начинает длинную тираду, по- видимому имеющую какую-то связь с тем, что вы сказали, но которая, в самом деле, есть только продолжение его собственной речи.

Он довольно остёр: эпиграммы его часто забавны, но никогда не бывают метки и злы: он никого не убьёт одним словом: он не знает людей и их слабых струн, потому что занимался целую жизнь одним собой. Его цель - сделаться героем романа. Он так часто старался уверить других в том, что он существо, не созданное для мира, обречённое каким-то тайным страданиям, что он сам почти в этом уверился. Оттого-то он так гордо носит свою толстую солдатскую шинель. Я его понял, и он за это меня не любит, хотя мы наружно в самых дружеских отношениях. Грушницкий сльвёт отличным храбрецом; я его видел в деле: он махает шашкой, кричит и бросается вперёд, зажмуря глаза. Это что-то не русская храбрость!..

Я его также не люблю: я чувствую, что мы когда-нибудь с ним столкнёмся на узкой дороге и одному из нас несдобровать.

Приезд его на Кавказ - также следствие его романтического фанатизма: я уверен, что накануне отъезда из отцовской деревни он говорил с мрачным видом какой-нибудь хорошенькой соседке, что едет не так, просто, служить, но что ищет смерти, потому что... тут он, верно, закрыл глаза рукой и продолжал так: «Нет, вы (или ты) этого не должны знать! Ваша чистая душа содрогнётся! Да и к чему? Что я для вас? Поймёте ли вы меня?..»

Он мне сам говорил, что причина, побудившая его вступить в полк, останется вечной тайной между ним и небесами.

Впрочем, в те минуты, когда сбрасывает трагическую мантию, Грушницкий довольно мил и забавен.

(479 слов)

Задание. Напишите подробное изложение.

Ответьте на вопрос: согласны ли вы с мнением Печорина о Грушницком?

## Текст № 2

Сделав один или два поворота, Чичиков очутился наконец перед самым домом, который показался теперь ещё печальнее. Зелёная плесень уже покрыла ветхое дерево на ограде и воротах.

У одного из строений Чичиков скоро заметил какую-то фигуру, которая начала вздорить с мужиком, приехавшим на телеге. Долго он не мог распознать, какого пола были фигура: баба или мужик.

По висевшим у неё за поясом ключами и по тому, что она бранила мужика довольно поносными словами, Чичиков заключил, что это, вероятно, ключница.

Отворив дверь, он наконец очутился в комнате и был поражён беспорядком. Казалось, как будто в доме происходило мытьё полов и сюда на время нагромодили всю мебель. На одном столе стоял даже сломанный стул и рядом с ним часы с остановившимся маятником. На бюро лежало множество всякой всячины. В углу комнаты была навалена куча того, что поглубже и что недостойно лежать на столах. Никак бы нельзя было сказать, чтобы в комнате сей обитало живое существо, если бы не возвещал его пребывание старый, поношенный колпак, лежавший на столе.

Пока он рассматривал всё старинное убранство, отворилась боковая дверь и вошла та же самая ключница, которую встретил он на дворе. Но тут увидел он, что это был скорее ключник, чем ключница.

- Что ж барин? У себя, что ли?

- Здесь хозяин,- сказал ключник.

- Где же?- повторил Чичиков.

- Что, батюшка, слепы-то, что ли?- сказал ключник.

Чичиков поневоле отступил назад и поглядел на него пристально.

Перед ним стоял не нищий, перед ним стоял помещик. У этого помещика была тысяча с лишком душ, и попробовал бы кто найти у кого другого столько хлеба, зерном, мукой и просто в складах, у кого бы кладовые, амбары загромождены были таким множеством сукон, овчин.

Он ходил ещё каждый день по улицам своей деревни, заглядывал под мостики, под перекладыны и всё что ни попадалось ему: старая подошва, бабья тряпка, железный гвоздь, глиняный черепок,- всё тащил к себе и складывал в ту кучу, которую Чичиков заметил в углу комнаты.

А ведь было время, когда он был бережливым хозяином, был женат, и сосед заезжал к нему пообедать, слушать и учиться у него хозяйству и мудрой скупости. Но добрая хозяйка умерла; часть ключей, с ними мелких забот, перешла к нему. Плюшкин стал беспокойнее и, как все вдовцы, подозрительнее и скупее.

С каждым годом притворялись окна в его доме, наконец остались только два, из которых одно было заклеено бумагой.

Он уже позабыл сам, сколько у него было чего, и помнил только, в каком месте стоял у него в шкафу графинчик с остатком какой-нибудь настойки, на котором он сам делал наметку, чтобы никто воровским образом её не выпил. А между тем в хозяйстве доход собирался по-прежнему. Всё сваливалось в кладовые, и всё становилось гниль и прореха, и сам он обратился наконец в какую-то прореху на человечестве.

Вот какого рода помещик стоял перед Чичиковым.

(458

слов) Задание. Напишите подробное изложение. Ответьте на вопрос: почему в романе «Мёртвые души» образы помещиков даны именно в такой последовательности?

### Текст № 3

Прошла среда. В четверг Обломов получил опять по городской почте письмо от Ольги, с вопросом, что такое случилось, что его не было. Она писала, что проплакала целый вечер и почти не спала ночь.

- Плачет, не спит этот ангел!- восклицал Обломов.- Господи! Зачем она любит меня? Зачем я люблю её? Зачем мы встретились? Это всё Андрей: он привил любовь, как оспу, нам обоим. И что это за жизнь, всё волнения да тревоги! Когда же будет мирное счастье, покой?

Он с громкими вздохами ложился, вставал, даже выходил на улицу и всё доискивался нормы жизни, такого существования, которое было бы исполнено содержания и текло бы и тихо, день за днём, капля по капле, в немом созерцании природы и тихих, едва ползущих явлений семейной мирно-хлопотливой жизни. Ему не хотелось воображать её широкой, шумно несущейся рекой, с кипучими волнами, как воображал её Штольц.

- Это болезнь,- говорил Обломов,- горячка, скаканье с порогами, с прорывами плотин, с наводнениями.

Он написал Ольге, что в Летнем саду простудился немного, должен был выпить горячей травы и просидеть дня два дома, что теперь всё прошло и он надеется видеть её в воскресенье.

Она написала ему ответ и похвалила, что он побережётся, советовала остаться дома и в воскресенье, если нужно будет, и прибавила, что она лучше проскучает неделю, чтоб только он бережётся.

Он обрадовался предложению Ольги побережётся и не приходить в воскресенье и написал ей, что, действительно, для совершенного выздоровления нужно просидеть ещё несколько дней дома.

В воскресенье он был с визитом у хозяйки, пил кофе, ел горячий пирог и к обеду послал Захара на ту сторону за мороженым и конфетами для детей. Захара насилу перевезли через реку назад; мосты уже сняли, и Нева собиралась замёрзнуть. Обломову нельзя было думать и в среду ехать к Ольге. Конечно, можно было бы броситься сейчас же на ту сторону, поселиться на несколько дней у Ивана Герасимовича и бывать, даже обедать каждый день у Ольги. Предлог был законный: Нева захватила на той стороне, не успел переправиться. У Обломова первым движением была эта мысль, и он быстро спустил ноги на пол, но, подумав немного, с заботливым лицом и со вздохом медленно опять улёгся на своём месте.

«Нет, пусть замолкнут толки, пусть посторонние лица, посещающие дом Ольги, забудут немного его и увидят уже опять каждый день там тогда, когда они объявлены будут женихом и невестой».

- Скучно ждать, да нечего делать,- прибавил он со вздохом, принимаясь за присланные от Ольги книги.

Он прочёл страниц пятнадцать. Маша пришла звать его, не хочет ли он пойти на Неву: все идут посмотреть, как становится река. Он пошёл и воротился к чаю. Так проходили дни.

( 427

слов) Задание. Напишите подробное изложение. Ответьте на вопрос: как отношения Обломова и Ольги помогают понять характер главного героя?

#### Текст № 4

Возникновение женского энергического характера вполне соответствует тому положению, до какого доведено самодурство в драме Островского. В положении, представленном «Грозой», оно дошло до крайности, до отрицания всякого здравого смысла; оно более чем когда-нибудь враждебно естественным требованиям человечества и ожесточённее прежнего силится остановить их развитие, потому что в торжестве их видит приближение своей неминуемой гибели. Через это оно ещё более вызывает ропот и протест даже в существах самых слабых. А вместе с тем самодурство, как мы видели, потеряло свою самоуверенность, лишилось и твёрдости в действиях, утратило и значительную долю той силы, которая заключалась для него в наведении страха на всех. Поэтому протест против него не заглушается уже в самом начале, а может превратиться в упорную борьбу. Те, которым ещё сносно жить, не хотят теперь рисковать на подобную борьбу, в надежде, что и так недолго прожить самодурству. Муж Катерины, молодой Кабанов, хоть и много терпит от старой Кабанихи, но всё же он независимее: он может и к Савелу Прокофьичу выпить сбегать, он и в Москву съездит от матери и там развернётся на воле, а коли плохо ему уж

очень придётся от старухи, так есть на ком вылить своё сердце- он на жену вскинется... Так и живёт себе и воспитывает свой характер, ни на что не годный, всё в тайной надежде, что вырвется как-нибудь на волю. Жене его нет никакой надежды, никакой отрады, передышаться ей нельзя: если может, то пусть живёт без дыханья, забудет, что есть вольный воздух на свете, пусть отречётся от своей природы и сольётся с капризными прихотями и деспотизмом старой Кабанихи. Но вольный воздух и свет, вопреки всем предосторожностям погибающего самодурства, врываются в келью Катерины, она чувствует возможность удовлетворить естественной жажде своей души и не может доле оставаться неподвижною: она рвётся к новой жизни, хотя бы пришлось умереть в этом порыве. Что ей смерть? Всё равно- она не считает жизнью и то прозябание, которое выпало ей на долю в семье Кабановых.

Такова основа всех действий характера, изображённого в «Грозе». Основа эта надёжнее всех возможных теорий и пафосов, потому что она лежит в самой сущности данного положения, влечёт человека к делу неотразимо, не зависит от той или другой способности или впечатления в частности, а опирается на всей сложности требований организма, на выработке всей натуры человека. Теперь любопытно, как развивается и проявляется подобный характер в частных случаях. Мы можем проследить его развитие по личности Катерины.

( 382  
слова) По И.  
Гончарову.

Задание. Напишите подробное изложение. Подробнее раскройте характер Катерины.

### Текст № 5

Она взглянула на Базарова...и остановилась у двери, до того поразило её это воспалённое и в то же время мертвенное лицо с устремлёнными на неё мутными глазами. Она просто испугалась каким-то холодным и томительным испугом; мысль, что она не то бы почувствовала, если бы точно его любила, мгновенно сверкнула у неё в голове.

- Спасибо,- усиленно заговорил он,- я этого не ожидал. Это доброе дело. Вот мы ещё раз и увиделись, как вы обещали.
- Анна Сергеевна так была добра...- начал Василий Иванович. - Отец, оставь нас. Анна Сергеевна, вы позволяете? Кажется, теперь... Он указал головою на своё распростёртое бессильное тело.

Василий Иванович вышел.



-Ну, спасибо,- повторил Базаров.- Это по- царски. Говорят, цари тоже посещают умирающих.

-Евгений Васильевич, я надеюсь...

-Эх, Анна Сергеевна, станемте говорить правду. Со мною кончено. Попал под колесо. И выходит, что нечего было думать о будущем. Старая штука смерть, а каждому внове. До сих пор не трушу...а там придёт беспамятство. Ну, что ж мне вам сказать...я любил вас! Это и прежде не имело никакого смысла, а теперь подавно. Любовь- форма, а моя собственная форма уже разлагается. Скажу я лучше, что- какая вы славная! И теперь вот вы стоите, такая красивая.

Анна Сергеевна невольно содрогнулась.

-Ничего, не тревожьтесь, сядьте там... Не подходите ко мне: ведь моя болезнь заразительная.

Анна Сергеевна быстро перешла комнату и села на кресло возле дивана, на котором лежал Базаров.

- Великодушная!- шепнул он.- Ох, как близко, и какая молодая, свежая, чистая...в этой гадкой комнате!.. Ну, прощайте! Живите долго, это лучше всего, и пользуйтесь, пока время. Вы посмотрите, что за безобразное зрелище: червяк полураздавленный, а ещё топорщится. И ведь тоже думал: обломаю дел много, не умру, куда! Задача есть, ведь я гигант- как бы умереть прилично, хотя никому до этого дела нет...Всё равно: вилять хвостом не стану.

Базаров умолк и стал ощупывать рукой свой стакан. Анна Сергеевна подала ему напиток, не снимая перчаток и боязливо дыша.

- Меня вы забудете,- начал он опять,- мёртвый живому не товарищ. Отец вам будет говорить, что вот, мол, какого человека Россия теряет...Это чепуха; но не разуверяйте старика. Чем бы дитя ни тешилось...вы знаете. И мать приласкайте. Ведь таких людей, как они, в вашем большом свете днём с огнём не сыскать...Я нужен России...Нет, видно не нужен. Да и кто нужен? Сапожник нужен, портной нужен, мясник...мясо продаёт...мясник...постойте, я путаюсь...Тут есть лес.

-Прощайте,- проговорил он с внезапной силой, и глаза его блеснули последним блеском.- Послушайте...ведь я вас не поцеловал тогда...Дуньте на умирающую лампаду, и пусть она погаснет...

Анна Сергеевна приложилась губами к его лбу...К вечеру он впал в совершенное беспамятство, а на следующий день умер...

(423слова)

Задание. Напишите подробное изложение. Ответьте на вопрос: как характеризует Базарова его поведение перед смертью?

## Текст № 6

В эту минуту дверь тихо отворилась, и в комнату, робко озираясь, вошла одна девушка. Все обратились к ней с удивлением и любопытством.. Раскольников не узнал её с первого взгляда. Это была Софья Семёновна Мармеладова. Вчера видел он её в первый раз, но в такую минуту, при такой обстановке и в таком костюме, что в памяти его отразился образ совсем другого лица. Теперь это была скромная и даже бедно одетая девушка, очень ещё молоденькая, почти похожая на девочку, со скромной и приличной манерой, с ясным, но как будто несколько запуганным лицом. На ней было очень простенькое домашнее платье, на голове старая, прежнего фасона шляпка; только в руках был, по- вчерашнему, зонтик. Увидав неожиданно полную комнату людей, она не то что сконфузилась, но совсем потерялась, оробела, как маленький ребёнок, и даже сделала было движение уйти назад.

-Ах...это вы?..- сказал Раскольников в чрезвычайном удивлении и вдруг сам смутился.

Ему тотчас же представилось, что мать и сестра знают уже вскользь, по письму Лужина, о некоторой девице « отъявленного» поведения. Сейчас только он протестовал против клеветы Лужина и упомянул, что видел эту девицу в первый раз, и вдруг она входит сама... Всё это неясно и мигом скользнуло в его голове. Но, взглянув пристальнее, он вдруг увидел, что это приниженное существо до того уже принижено, что ему вдруг стало жалко. Когда же она сделала было движение убежать от страха, в нём что-то как бы перевернулось.

-Я вас совсем не ожидал, - заторопился он, останавливая её взглядом.- Сделайте одолжение, садитесь. Вы, верно, от Катерины Ивановны. Позвольте, не сюда, вот тут сядьте...

При входе Сони Разумихин, сидевший на одном из трёх стульев Раскольникова, сейчас подле двери, привстал, чтобы дать ей войти. Сначала Раскольников указал было ей место в углу дивана, где сидел Зосимов, но, вспомнив, что этот диван служит ему постелью, поспешил указать ей на стул Разумихина.

-А ты садись здесь,- сказал он Разумихину, сажая его в угол, где сидел Зосимов.

Соня села, чуть не дрожа от страха, и робко взглянула на обеих дам. Видно было, что она и сама не понимала, как могла она сесть с ними рядом. Сообразив это, она до того испугалась, что вдруг опять встала и в совершенном смущении обратилась к Раскольникову.

-Я... я... зашла на одну минуту, простите, что вас беспокоила, - заговорила она, запинаясь.- Я от Катерины Ивановны, а ей послать было некого... А Катерина Ивановна приказала вас очень просить быть завтра на

отпевании, а потом у нас... откушать... Честь ей сделать... Она велела просить.

Соня запнулась и замолчала.

-Постараюсь непременно... непременно...-отвечал Раскольников, привстав тоже и тоже запинаясь и не договаривая И он подвинул ей стул. Соня опять села и опять робко, потерянно, поскорей взглянула на обеих дам и вдруг потупилась.

Пульхерия Александровна взглянула на Соню и слегка прищурилась. Дунечка серьёзно, пристально уставилась прямо в лицо бедной девушки и с недоумением её рассматривала. Соня, услышав рекомендацию, подняла было глаза опять, но смутилась ещё более прежнего.

( 472 слова).

Задание. Напишите подробное изложение. Подробнее раскройте образ Сони.

### Текст № 7

Пьер подошёл к князю Андрею и схватил его за руку. - Вы всегда танцуете. Тут есть моя протеже, Ростова молодая, пригласите её, - сказал он.

-Где? - спросил Болконский. - Виноват, - сказал он, обращаясь к барону,-

Этот разговор мы в другом месте доведём до конца, а на бале надо танцевать. – Он вышел вперёд, по направлению, которое ему указывал Пьер. Отчаянное, замирающее лицо Наташи бросилось в глаза князю Андрею. Он узнал её, угадал её чувство, понял, что она была начинающая, вспомнил её разговор на окне и с весёлым выражением лица подошёл к графине Ростовой.

- Позвольте вас познакомить с моей дочерью, - сказала графиня, краснея.

- Я имею удовольствие быть знакомым, ежели графиня помнит меня, - сказал князь

Андрей с учтивым и низким поклоном, совершенно противоречащим замечаниям Перонской о его грубости, подходя к Наташе и занося руку, чтобы обнять её талию ещё прежде, чем он договорил приглашение на танец. Он предложил ей тур вальса. То замирающее выражение лица Наташи, готовое на отчаяние и на восторг, вдруг осветилось счастливой благодарной, детской улыбкой.

« Давно я ждала тебя»,- как будто сказала эта испуганная и счастливая девочка своей просиявшей из-за готовых слёз улыбкой, поднимая свою руку на плечо князя Андрея. Они были вторая пара, вошедшая в круг. Князь Андрей был одним из лучших танцоров своего времени. Наташа танцевала превосходно. Ножки её в бальных атласных башмачках быстро, легко и

независимо от неё делали своё дело, а лицо её сияло восторгом счастья. Её оголённая шея и руки были худы и некрасивы в сравнении с плечами Элен. Её плечи были худы, грудь неопределённая, руки тонки; но на Элен был уже как будто лак от тысяч взглядов, скользивших по её телу, а Наташа казалась девочкой, которую в первый раз оголили и которой бы очень стыдно это было, ежели бы её не уверили, что это так необходимо надо.

Князь Андрей любил танцевать и, желая поскорее отделаться от политических и умных разговоров, с которыми все обращались к нему, и желая поскорее разорвать этот досадный ему круг смущения, образовавшегося от присутствия государя, пошёл танцевать и выбрал Наташу потому, что на неё указал Пьер, и потому, что она первая из хорошеньких женщин попала ему на глаза; но едва он обнял этот тонкий, подвижный, трепещущий стан и она зашевелилась так близко от него и улыбнулась так близко от него, вино её прелести ударило ему в голову: он почувствовал себя ожившим и помолодевшим, когда, переводя дыхание и оставив её, остановился и стал глядеть на танцующих.

( 402 слова)

Задание. Напишите подробное изложение. Ответьте на вопрос: какое значение имел первый бал в жизни Наташи?

### **Текст № 8**

У самой подошвы буерака Григорий выбрал небольшую поляну, сказал:

- Тут и будет наш стан, располагайся, Ксюша!

Григорий расседлал коней, положил под куст сёдла и оружие. Всё располагало ко сну. Кому-кому, а Григорию, не спавшему много ночей подряд, пора было спать. Он, побеждённый сном, закрыл глаза. Аксинья сидела рядом, молчала.

Он спал, слегка приоткрыв губы, мерно дыша. Аксинья всмотрелась в него внимательно и только сейчас заметила, как изменился он за эти несколько месяцев разлуки. Что-то суровое, почти жёсткое было в глубоких поперечных морщинах между бровями, в резко очерченных скулах...И она впервые подумала, как, должно быть, страшен он бывает в бою, на лошади, с обнажённой шашкой. Она мельком взглянула на его большие узловатые руки и почему-то вздохнула. С губ её всё время не сходила улыбка, радостно светились глаза. Григорий снова был с нею! Поздней ночью, когда зашёл месяц, они покинули Сухой лог.

Неподалёку от мостика Григорий остановился. Ехать через мост он не захотел. Не верил он этой тишине и боялся её. Только они свернули в узкий переулочек, как из канавы поднялся человек, за ним- ещё трое.

- Стой! Кто идет?

Григорий вздрогнул от крика, как будто от удара, натянул поводья. Мгновенно овладев собой, он громко отозвался: « Свои!- и, круто поворачивая коня, успел шепнуть Аксинье:- Назад! За мной!»

Григорий с силой ударил коня Аксиньи. Тот рванулся с места и взял в карьер. Пригнувшись к лошадиной шее, Григорий скакал следом. Вдруг услышал он жгучий свист пуль и протяжный крик.

- Пригнись, Ксюша! Пригнись ниже!

Аксинья натягивала поводья и, запрокидываясь, валилась набок. Григорий успел поддержать её.

- Тебя поранили?! Куда попало? Говори же!

Она молчала и всё тяжелее наваливалась на его руку. Ни слова, ни стопа он не услышал от безмолвной Аксиньи.

Верстах двух от хутора Григорий свернул, спустился к яру, спешился и поднял на руки Аксинью, бережно положил её на землю. Пуля вошла Аксинье в левую лопатку и наискось вышла под правой ключицей. Он стал перевязывать рану, пытаясь унять хлеставшую из-под ключицы кровь.

Кровь текла также из полуоткрытого рта Аксиньи, клочкотала и булькала. И Григорий, мертвея от ужаса, понял, что всё кончено... Аксинья умерла на руках Григория незадолго до рассвета. Сознание к ней так и не вернулось. Он молча поцеловал её в холодные и солёные от крови губы, бережно опустил на траву, встал. Не поднимаясь с колен, Григорий вынул из ножен шашку, начал рыть могилу. Он очень спешил, но удушье давило ему горло. Землю он выгребал руками и шашкой, не отдыхая ни минуты.

Хоронил он свою Аксинью при ярком утреннем свете. Уже в могиле крестом сложил её мертвенно побелевшие смуглые руки,, головным платком прикрыл лицо, чтобы земля не засыпала её полуоткрытые, неподвижно устремлённые в небо и уже начинавшие тускнеть глаза. Он прощался с нею, твёрдо веря в то, что расстанутся они ненадолго...

(448

слов) Задание. Напишите подробное изложение. Ответьте на вопрос: почему любовь Григория и Аксиньи вызывает сочувствие?

### Текст № 9

Персонажи « На дне»- это не бедные, падшие люди. У них не мольба об участии в подаянии, а гордая независимость, едкая насмешка, ненависть и презрение к хозяевам жизни. Пьеса Горького прозвучала как обвинительный акт обществу. В мире « дна» люди поставлены в предельно бесчеловечные условия: у них отняты честь, достоинство, возможность любви, материнства, семьи, всякая вера и надежда, всё стёрто, втоптано в грязь.

« На дне»- это потрясающая картина кладбища, где заживо похоронены ценные по своим задаткам люди. Мы видим ум Сатина, душевную чистоту Наташи, трудолюбие Клеща, жажду хорошей здоровой жизни у Пепла, несокрушимую честность татарина Асана, неутолённую мечту о чистой, большой любви у Насти. Но в этой пьесе все положительные качества показаны лишь как возможности, извращённые, придавленные, нераскрывшиеся.

Горький выводит людей, находящихся в самых ужасающих условиях, лишённых надежд, дошедших до отчаяния, и спрашивает: будет ли для них целебной утешающая ложь?

Апостолом утешающих иллюзий, лжи, примиряющей с жизнью, выступает странник Лука. Он идёт к жертвам жизни, к униженным и оскорблённым, бескорыстно пытается облегчить их страдания, помочь им, он внушает симпатию почти всем обитателям ночлежки. Лука по- своему гуманен. Сатин говорит о нём: « Человек- вот правда! Он это понимал».

Но что представляет собой гуманизм Луки? Для него человек- мера всех вещей. Не Человек с большой буквы, как в монологе Сатина, а человек с маленькой буквы: каждый данный человек- особая мера. Лука- скептик, для него нет объективных ценностей, а есть столько истин, сколько людей.

У Луки нет веры в человека; для него все люди равно ничтожны, слабы, жалки, нуждаются лишь в сострадании и утешении. Тайное убеждение Луки состоит в том, что реальное положение человека изменить нельзя; можно лишь изменить отношение человека к себе и окружающим, изменить его сознание, самочувствие и примирить его с жизнью; этому служит утешительная ложь, к которой он прибегает. Гуманизм Луки- пассивный и идеалистический.

В пьесе « На дне» есть глубокая внутренняя динамика, проповедь Луки проверяется критерием практики.

С другой стороны, ей противопоставлена та « теоретическая» правда о свободном Человеке с большой буквы, которую провозглашает Сатин и которую он выдвигает против унижающего сострадательного гуманизма Луки.

На этом основании некоторые критики истолковали образ Сатина в целом как положительный. На самом деле романтическая мечта Сатина находится в полном противоречии с реальностью его жизни и характера «бывшего человека».

В образах странника Луки и Сатина, имеющих между собой больше общего, чем кажется на первый взгляд, Горький развенчивал пассивные анархические формы протеста, которые были присущи «бродячему люду», отсталым слоям угнетённой массы

Задание. Напишите подробное изложение. Ответьте на вопрос: как противопоставлены в пьесе образы Луки и Сатина?

### Текст № 10

Мы оба были богаты, здоровы, молоды и настолько хороши собой, что в ресторанах, на концертах нас провожали взглядами. Я, будучи родом из Пензенской губернии, был в ту пору красив южной горячей красотой, был даже «неприлично красив», как сказал мне однажды один знаменитый актёр. «Чёрт вас знает, кто вы, сицилианец какой-то»,- сказал он сонно; и характер был у меня южный, живой, постоянно готовый к счастливой улыбке, к доброй шутке. А у неё красота была какая-то индийская, персидская: смугло-янтарное лицо, великолепные и несколько зловещие в своей густой черноте волосы, мягко блестящие, как чёрный соболий мех, брови чёрные, как бархатный уголь, глаза; пленительный бархатисто-пунцовыми губами рот оттенён был тёмным пушком. Выезжая, она чаще всего надевала гранатовое бархатное платье и такие же туфли с золотыми застёжками (а на курсы ходила скромной курсисткой, завтракала за тридцать копеек в вегетарианской столовой на Арбате).

Насколько я был склонен к болтливости, к простосердечной весёлости, настолько она была чаще всего молчалива: всё что-то думала, всё как будто во что-то мысленно вникала; лёжа на диване с книгой в руках, часто опускала её и вопросительно глядела перед собой: я это видел, заезжая иногда к ней и днём, потому что каждый месяц она дня три-четыре совсем не выходила и не выезжала из дому, лежала и читала, заставляя и меня сесть в кресло возле дивана и молча читать.

- Вы ужасно болтливы и непоседливы,- говорила она,- дайте мне дочитать главу.

- Если бы я не был болтлив и непоседлив, я никогда, может быть, не узнал бы вас- отвечал я,- напоминая ей этим наше знакомство: как-то в декабре, попав в Художественный кружок на лекцию Андрея Белого, который пел её, бегая и танцуя на эстраде, я так вертелся и хохотал, что она, случайно оказавшаяся в кресле рядом со мной и сперва с некоторым недоумением смотревшая на меня, тоже наконец рассмеялась, и я тотчас весело обратился к ней.

- Всё так,- говорила она,- но всё-таки помолчите немного, почитайте что-нибудь, покурите...

- Не могу я молчать! Не представляете вы себе всю силу моей любви к вам! Не любите вы меня!

- Представляю. А что до моей любви, то вы хорошо знаете, что, кроме отца и вас, у меня никого нет на свете. Во всяком случае, вы у меня первый и последний. Вам этого мало? Но довольно об этом. Читать при вас нельзя, давайте чай пить... И я вставал, кипятил воду в электрическом чайнике.

«Странная любовь!»- думал я и, пока закипала вода, стоял, смотрел в окно.

(404 слова)

Задания. Напишите подробное изложение. Ответьте на вопрос: чем закончилась история любви героев рассказа?

### Текст № 11

Комедия «Горе от ума» есть и картина нравов, и галерея живых типов, и вечно острая сатира, и вместе с тем и комедия, какая едва ли найдётся в других литературах. В группе двадцати лиц отразилась вся прежняя Москва, тогдашний её дух, исторический момент и нравы. И это с такой художественно объективной законченностью и определённостью, какая давалась у нас только Пушкину и Гоголю.

Главная роль, конечно,- роль Чацкого, без которой не было бы комедии, была бы, пожалуй, картина нравов.

Сам Грибоедов приписал горе Чацкого его уму, а Пушкин отказал ему вовсе в уме. Можно было бы подумать, что Грибоедов из отеческой любви к своему герою польстил ему в заглавии, как будто предупредив читателя, что герой его умён, а все прочие около него не умны.

Но Чацкий не только умнее всех прочих лиц, но и положительно умён. Речь его кипит умом, остроумием. У него есть сердце, и притом он безукоризненно честен. Словом, это человек не только умный, но и развитый, с чувством, или, как рекомендует его горничная Лиза, он «чувствителен, и весел, и остёр». Только личное его горе произошло не от одного ума, а более от других причин, где ум его играл страдальную роль, и это подало Пушкину повод отказать ему в уме. Между тем Чацкий как личность несравненно выше и умнее Онегина и лермонтовского Печорина. Он искренний и горячий деятель, а те- паразиты, изумительно начертанные великими талантами, как болезненные порождения отжившего века. Ими заканчивается их время, а Чацкий начинает новый век- и в этом всё его значение и «весь ум».

Всякий шаг Чацкого, почти всякое его слово в пьесе тесно связаны с игрой его чувства к Софье, раздражённого какой-то ложью в её поступках,



которую он и бьётся разгадать до самого конца. Весь ум его и все силы уходят в эту борьбу: она и послужила мотивом, поводом к раздражениям, к тому «миллиону терзаний», под влиянием которых он только и мог сыграть указанную ему Грибоедовым роль, роль гораздо большего, высшего значения, нежели неудачная любовь, словом, роль, для которой и родилась вся комедия.

Чацкого роль- роль страдательная, хотя она в то же время и всегда победительная. Такова роль всех Чацких. Но они не знают о своей победе, они сеют только, а пожинают другие- и в этом их главное страдание, то есть в безнадежности успеха. Чацкий больше всего обличитель лжи и всего, что отжило, что заглушает новую жизнь, «жизнь свободную».

Он вечный обличитель лжи, запрятавшейся в пословицу: «Один в поле не воин».

Нет, воин, если он Чацкий, и притом победитель, но передовой воин и всегда жертва. Чацкий неизбежен при каждой смене одного века другим.

( 419  
слов) По И.  
Гончарову.

Задание. Напишите изложение. Ответьте на вопрос: каково место Чацкого в системе персонажей комедии Грибоедова «Горе от ума».

При оценке грамотности следует учитывать объём изложения и сочинения.