

МИНИСТЕРСТВО ОБРАЗОВАНИЯ И НАУКИ АСТРАХАНСКОЙ
ОБЛАСТИ

Государственное автономное образовательное учреждение
Астраханской области высшего образования
«Астраханский государственный архитектурно-строительный университет»
(ГАОУ АО ВО «АГАСУ»)
КОЛЛЕДЖ СТРОИТЕЛЬСТВА И ЭКОНОМИКИ АГАСУ



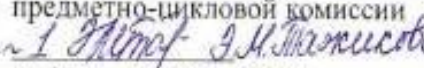
РАБОЧАЯ ПРОГРАММА УЧЕБНОЙ ДИСЦИПЛИНЫ

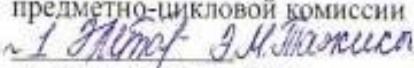
ОГСЭ.04 Иностранный язык


по специальности

среднего профессионального образования

07.02.01 Архитектура

ОДОБРЕНО
предметно-цикловой комиссией
Протокол №5
от «29» апреля 2021г.
председатель
предметно-цикловой комиссии

« 29 » апреля 2021г.

ОДОБРЕНО
предметно-цикловой комиссией
Протокол №5
от «29» апреля 2021г.
председатель
предметно-цикловой комиссии

« 29 » апреля 2021г.

ОДОБРЕНО
предметно-цикловой комиссией
Протокол №5
от «29» апреля 2021г.
председатель
предметно-цикловой комиссии

« 29 » апреля 2021г.

Организация – разработчик: колледж строительства и экономики АГАСУ

Разработчик

преподаватель



Д.С. Кононова

Эксперт

методист КСиЭ АГАСУ



Р.Н. Меретин

Рецензент

председатель областного МО

преподавателей иностранных языков



Л.В. Рассказова

СОДЕРЖАНИЕ

1. Общая характеристика рабочей программы учебной дисциплины ОГСЭ.04 «Иностранный язык»	4
2. Структура и содержание учебной дисциплины	5
3. Условия реализации учебной дисциплины	18
4. Контроль и оценка результатов освоения учебной дисциплины	20

1. ОБЩАЯ ХАРАКТЕРИСТИКА РАБОЧЕЙ ПРОГРАММЫ УЧЕБНОЙ ДИСЦИПЛИНЫ ОГСЭ.04 «Иностранный язык»

1.1. Область применения рабочей программы

Рабочая программа учебной дисциплины (далее – программа УД) – является частью основной профессиональной образовательной программы по специальности СПО **07.02.01 «Архитектура»** для очной формы обучения, разработанной в соответствии с ФГОС СПО (3+).

Рабочая программа УД может быть использована для заочного обучения и в дополнительном профессиональном образовании (в программах повышения квалификации и переподготовки).

Особое значение дисциплина имеет при формировании и развитии ОК 01, ОК 04, ОК 06, ОК 10.

1.2. Цель и планируемые результаты освоения дисциплины:

ОК	Знания	Умения
<i>ОК 01</i> <i>ОК 04</i> <i>ОК 06</i> <i>ОК 10</i>	правила построения простых и сложных предложений на профессиональные темы; основные общеупотребительные глаголы (бытовая и профессиональная лексика); лексический минимум, относящийся к описанию предметов, средств и процессов профессиональной деятельности; особенности произношения; правила чтения текстов профессиональной направленности	понимать общий смысл четко произнесенных высказываний на известные темы (профессиональные и бытовые), понимать тексты на базовые профессиональные темы участвовать в диалогах на знакомые общие и профессиональные темы строить простые высказывания о себе и о своей профессиональной деятельности кратко обосновывать и объяснить свои действия (текущие и планируемые) писать простые связные сообщения на знакомые или интересующие профессиональные темы. правила построения простых и сложных предложений на

		профессиональные темы
--	--	-----------------------

2. СТРУКТУРА И СОДЕРЖАНИЕ УЧЕБНОЙ ДИСЦИПЛИНЫ

2.1. Объем учебной дисциплины и виды учебной работы

Вид учебной работы	Объем в часах
Объем образовательной программы	170
в том числе:	
теоретическое обучение	учебным планом не предусмотрены
практические занятия	162
лабораторные занятия	учебным планом не предусмотрены
консультация	учебным планом не предусмотрены
самостоятельная работа	8
Промежуточная аттестация	дифференцированный зачет

2.2. Тематический план и содержание учебной дисциплины ОГСЭ.03 «Иностранный язык»

Наименование разделов и тем	Содержание учебного материала и формы организации деятельности обучающихся	Объем часов	Коды компетенций, формированию которых способствует элемент программы
1	2	3	4
Раздел 1	Образование	8 ч	
Тема 1.1. Образование в Великобритании. Модальный глагол CAN	Содержание учебного материала	2	ОК 1, ОК 4, ОК 6, ОК 10
	1 Лексика по теме «Британские школы» Ситуативные выражения приветствия и прощания, знакомства и обращения. 2 3 Особенности употребления модального глагола CAN. Классификация модальных глаголов в английском языке Практическое занятие		
Тема 1.2. Образование в США. Модальный глагол MAY.	Содержание учебного материала	2	ОК 1, ОК 4, ОК 6, ОК 10
	1 Лексика по теме «Система образования в США» 2 Особенности употребления модального глагола MAY. Сравнение употребления глаголов can и may. Выполнение грамматических упражнений 3 Практическое занятие.		
Тема 1.3. Образование в России. Модальный глагол MUST.	Содержание учебного материала	2	ОК 1, ОК 4, ОК 6, ОК 10
	1 Лексика по теме «Российская система образования». Функции модального глагола must в предложении. Выполнение грамматических упражнений 2 3 Выполнение лексических упражнений по тексту		
Тема 1.4. Мой колледж. Модальные глаголы Would/need	Содержание учебного материала	2	ОК 1, ОК 4, ОК 6, ОК 10
	1 Лексика и выражения по теме. 2 Модальные глаголы would и need, их значение и правила употребления 3 Текст «Мой колледж» Практическое занятие.		
Раздел 2	Выбор профессии	8 ч	
Тема 2.1 Моя будущая	Содержание учебного материала	2	
	1 Лексика по теме. Место работы. Особенности специальности.		

профессия	2	Чтение и перевод текста, лексические упражнения, вопросы к тексту. Практическое занятие.		ОК 1, ОК 4, ОК 6, ОК 10
Тема 2.2 Простое прошедшее время (ч.І)	Содержание учебного материала		2	
	1	Правила образования простого прошедшего времени. Правильные и неправильные глаголы. Практическое занятие.		ОК 1, ОК 4, ОК 6, ОК 10
Тема 2.3 Простое прошедшее время (ч.ІІ)	Содержание учебного материала		2	
	1	Вопросительные и отрицательные предложения. Практическое занятие		ОК 1, ОК 4, ОК 6, ОК 10
Тема 2.4 Моя специальность	Содержание учебного материала		2	
	1	Лексика по теме. Чтение и перевод текста		ОК 1, ОК 4, ОК 6, ОК 10
	2	Лексические упражнения, вопросы к тексту. Практическое занятие.		
Раздел 3	Мой город		6 ч	
Тема 3.1 Астрахань	Содержание учебного материала		2	
	1	Лексика по теме. Лексические упражнения. Составление плана.		ОК 1, ОК 4, ОК 6, ОК 10
	2	Пересказ текста по плану Практическое занятие.		
	Самостоятельная работа студента: -составить сообщение о любимых улицах своего города		2	
Тема 3.2 Прошедшее длительное время	Содержание учебного материал		2	
	1	Правила образования и употребления прошедшего длительного времени.		ОК 1, ОК 4, ОК 6, ОК 10
	2	Выполнение грамматических упражнений на сравнение простого прошедшего и прошедшего длительного времени Практическое занятие.		
Тема 3.3 Мой город	Содержание учебного материала		2	
	1	Лексика по теме.		ОК 1, ОК 4, ОК 6, ОК 10
	2	Рассказы учащихся “Астрахань – мой родной город”. Вопросы и ответы Практическое занятие.		
Раздел 4	Россия – родина моя		10 ч	
Тема 4.1 Россия	Содержание учебного материала		2	
	1	Лексика по теме. Чтение и перевод текста.		ОК 1, ОК 4, ОК 6, ОК 10
	2	Лексические упражнения, вопросы к тексту. Практическое занятие.		
Тема 4.2	Содержание учебного материала		2	

Будущее простое время (часть 1)	1	Структура Будущее обычное время		ОК 1, ОК 4, ОК 6, ОК 10
	2	Грамматические упражнения. Практическое занятие.		
Тема 4.3 Будущее простое время (часть 2)	Содержание учебного материала		2	ОК 1, ОК 4, ОК 6, ОК 10
	1	Вопросительные и отрицательные предложения в будущем времени.		
Тема 4.4 Моя страна	Содержание учебного материала		2	ОК 1, ОК 4, ОК 6, ОК 10
	1	Лексика по теме. Выполнение лексических упражнений.		
Тема 4.5 Итоговое занятие	Содержание учебного материала		2	ОК 1, ОК 4, ОК 6, ОК 10
	1	Выполнение теста на изученные лексико-грамматические темы Практическое занятие.		
Раздел 5	Великобритания		10 ч	
Тема 5.1 Великобритания	Содержание учебного материала		2	ОК 1, ОК 4, ОК 6, ОК 10
	1	Лексика по теме. Чтение текста		
Тема 5.2 Будущее длительное время (часть 1)	Содержание учебного материала		2	ОК 1, ОК 4, ОК 6, ОК 10
	1	Структура будущего длительного времени. Правила образования и применения.		
Тема 5.3 Будущее длительное время (часть 2)	Содержание учебного материала		2	ОК 1, ОК 4, ОК 6, ОК 10
	1	Вопросительные и отрицательные предложения в будущем длительном времени		
Тема 5.4 Британия и британцы	Содержание учебного материала		2	ОК 1, ОК 4, ОК 6, ОК 10
	1	Лексика по теме. Выполнение лексических упражнений		
	2	Текст «Великобритания». Ответы на вопросы. Практическое занятие.		
	Самостоятельная работа студента: - создание презентации о быте британцев		2	

Тема 5.5 Традиции Великобритании	Содержание учебного материала		2	ОК 1, ОК 4, ОК 6, ОК 10
	1	Лексика по теме. Выполнение лексических упражнений Практическое занятие.		
Раздел 6	США		6 ч	
Тема 6.1 США	Содержание учебного материала		2	ОК 1, ОК 4, ОК 6, ОК 10
	1	Самостоятельное чтение текста.		
Тема 6.2 Настоящее совершенное время (часть 1)	Содержание учебного материала		2	ОК 1, ОК 4, ОК 6, ОК 10
	2	Перевод с использованием словаря. Практическое занятие.		
Тема 6.3 Настоящее совершенное время (часть 2)	Содержание учебного материала		2	ОК 1, ОК 4, ОК 6, ОК 10
	1	Выполнение грамматических упражнений по теме. Практическое занятие.		
Раздел 7	Путешествие		6 ч	
Тема 7.1 Путешествие	Содержание учебного материала		2	ОК 1, ОК 4, ОК 6, ОК 10
	1	Лексика по теме. Подстановочные лексические упражнения		
Тема 7.2 Великие города мира	Содержание учебного материала		2	ОК 1, ОК 4, ОК 6, ОК 10
	2	Составление монологических высказываний по теме Практическое занятие.		
Тема 7.3 Итоговое занятие	Содержание учебного материала		2	ОК 1, ОК 4, ОК 6, ОК 10
	1	Выполнение зачётного теста Практическое занятие.		
Раздел 8	Профессия – архитектор		10 ч	
Тема 8.1 Кто такой архитектор	Содержание учебного материала		2	ОК 1, ОК 4, ОК 6, ОК 10
	1	Лексика по теме		
	2	Составление диалогов по теме		

		Практическое занятие.		ОК 10
		Самостоятельная работа студента -составить монологическое высказывание на тему «Профессия - архитектор»	2	
Тема 8.2 Страдательный залог		Содержание учебного материала	2	
	1	Определение и правила употребления Страдательного залога		ОК 1, ОК 4, ОК 6, ОК 10
	2	Схема образования страдательного залога. Третья форма глагола. Пересказ текста по плану Практическое занятие		
Тема 8.3 Страдательный залог (часть 2)		Содержание учебного материала	2	
	1	Вопросительная и отрицательная формы		ОК 1, ОК 4, ОК 6, ОК 10
	2	Выполнение грамматических упражнений Практическое занятие.		
Тема 8.4 Работа архитектора		Содержание учебного материала	2	
	1	Лексика по теме		ОК 1, ОК 4, ОК 6, ОК 10
	2	Составление диалогов по теме Практическое занятие.		
Тема 8.5 Работа архитектора в Великобритании		Содержание учебного материала	2	
	1	Лексика по теме		ОК 1, ОК 4, ОК 6, ОК 10
	2	Выполнение лексических упражнений Практическое занятие.		
Раздел 9		Строительные материалы	10 ч	
Тема 9.1 Современные строительные материалы		Содержание учебного материала	2	
	1	Лексика по теме. Чтение и перевод текста. Составление плана пересказа.		ОК 1, ОК 4, ОК 6, ОК 10
	2	Выполнение подстановочных лексических упражнений Практическое занятие.		
Тема 9.2 Прошедшее совершенное время		Содержание учебного материала	2	
	1	Образование данной временной формы. Вопросительные и отрицательные		ОК 1, ОК 4, ОК 6, ОК 10
	2	предложения. Выполнение грамматических упражнений Практическое занятие		
Тема 9.3 Будущее совершенное время		Содержание учебного материала	2	
	1	Обозначение, правила образование и порядок перевода на русский язык данной временной формы		ОК 1, ОК 4, ОК 6, ОК 10
	2	Выполнение грамматических упражнений Практическое занятие.		
Тема 9.4		Содержание учебного материала	2	

«Никель»	1. Ознакомление с новой лексикой по теме. 2. Выполнение лексических упражнений 3. Практическое занятие		ОК 1, ОК 4, ОК 6, ОК 10
Тема 9.5 «Платина»	Содержание учебного материала	2	
	1 1. Ознакомление с новой лексикой по теме. 2 2. Выполнение лексических упражнений 3. Практическое занятие		ОК 1, ОК 4, ОК 6, ОК 10
Раздел 10	Строительная специальность	12 ч	
Тема 10.1 Строительные материалы	Содержание учебного материала	2	
	1 Лексика по теме. Выполнение лексических упражнений. 2 Чтение и перевод текста Практическое занятие.		ОК 1, ОК 4, ОК 6, ОК 10
Тема 10.2 Инфинитив	Содержание учебного материала	2	
	1 Инфинитив в английском и его функции. 2 Способы перевода на русский язык. Практическое занятие.		ОК 1, ОК 4, ОК 6, ОК 10
Тема 10.3 Сыпучий песок	Содержание учебного материала	2	
	1 Ознакомление с новой лексикой по теме Чтение и перевод текста 2 Выполнение упражнений по тексту. Практическое занятие.		ОК 1, ОК 4, ОК 6, ОК 10
Тема 10.4 Медь	Содержание учебного материала	2	
	1 Ознакомление с новой лексикой 2 Составление плана пересказа текста Практическое занятие.		ОК 1, ОК 4, ОК 6, ОК 10
Тема 10.5 Повторение и обобщение изученного материала	Содержание учебного материала	2	
	1 Выполнение упражнений по пройденным темам Практическое занятие.		ОК 1, ОК 4, ОК 6, ОК 10
Тема 10.6 Итоговое занятие	Выполнение лексико-грамматического теста	2	ОК 1, ОК 4, ОК 6, ОК 10
Раздел 11	Гражданское проектирование	8 ч	
Тема 11.1	Содержание учебного материала	2	

Гражданское проектирование	1 2 3	Изучение новой лексики по теме. Чтение и перевод текста Составление плана пересказа текста. Практическое занятие.		ОК 1, ОК 4, ОК 6, ОК 10
Тема 11.2 Герундий (часть 1)	Содержание учебного материал		2	
	1 2	Определение герундия. Правила образования герундия. Практическое занятие.		ОК 1, ОК 4, ОК 6, ОК 10
Тема 11.3 Герундий (часть 2)	Содержание учебного материала		2	
	1	Список глаголов, требующих после себя герундий. Практическое занятие.		ОК 1, ОК 4, ОК 6, ОК 10
Тема 11.4 «Мрамор» и «Асбест»	Содержание учебного материала		2	
	1 2	Лексика по теме. Чтение и перевод текста. Составление плана пересказа текста с опорой на ключевые слова. Практическое занятие.		ОК 1, ОК 4, ОК 6, ОК 10
Раздел 12	Инженерное искусство		6 ч	
Тема 12.1 Причастие настоящего времени	Содержание учебного материал		2	
	1 2	Образование причастия настоящего времени. Функции причастия в предложении Практическое занятие.		ОК 1, ОК 4, ОК 6, ОК 10
Тема 12.2 Составляющие инженерного искусства	Содержание учебного материала		2	
	1 2	Лексика по теме. Выполнение подстановочных упражнений Чтение и перевод текста, ответы на вопросы. Практическое занятие.		ОК 1, ОК 4, ОК 6, ОК 10
Тема 12.3 Знаменитые архитекторы	Содержание учебного материал		2	
	1 2	Лексика по теме. Составление плана пересказа. Пересказ текста по плану с опорой на ключевые слова Практическое занятие.		ОК 1, ОК 4, ОК 6, ОК 10
Раздел 13	Архитектурные стили		8 ч	
Тема 13.1 Причастие прошедшего времени	Содержание учебного материала		2	
	1 2 3	Определение причастия прошедшего времени Правила перевода на русский язык Правила образования причастия прошедшего времени. Практическое занятие.		ОК 1, ОК 4, ОК 6, ОК 10
Тема 13.2	Содержание учебного материала		2	

Архитектурные стили	1	Лексика по теме. Выполнение лексических упражнений		ОК 1, ОК 4, ОК 6, ОК 10
	2	Ответы на вопросы по тексту. Практическое занятие.		
	Самостоятельная работа студента -создать презентацию «Архитектурные стили в постройках Великобритании»		2	
Тема 13.3	Содержание учебного материала		2	
Причастия совершенного вида	1	Образование и употребление причастий совершенного вида.		ОК 1, ОК 4, ОК 6, ОК 10
	2	Использование английских причастий для перевода русских деепричастий. Практическое занятие		
Тема 13.4	Содержание учебного материала		2	
Итоговое занятие		Выполнение контрольной работы на изученный лексико-грамматический материал Практическое занятие.		ОК 1, ОК 4, ОК 6, ОК 10
Раздел 14	Строительно-архитектурные работы		34 ч	
Тема 14.1	Содержание учебного материала		2	
История строительства (часть 1)	1	Лексика по теме. Чтение и перевод текста.		ОК 1, ОК 4, ОК 6, ОК 10
	2	Ответы на вопросы по тексту		
	3	Лексические упражнения Практическое занятие.		
Тема 14.2	Содержание учебного материала		2	
Конструкция «Сложное дополнение» (часть 1)	1	Введение и объяснение нового материала		ОК 1, ОК 4, ОК 6, ОК 10
	2	Схема образования сложного дополнения		
	3	Грамматические упражнения		
	4	Практическое занятие.		
Тема 14.3	Содержание учебного материала		2	
История архитектуры	1	Лексика по теме. Подстановочные лексические упражнения		ОК 1, ОК 4, ОК 6, ОК 10
	2	Составление плана пересказа		
	3	Пересказ текста по плану Практическое занятие.		
Тема 14.4	Содержание учебного материала		2	
Строительные работы	1	Введение новой лексики по теме		ОК 1, ОК 4, ОК 6, ОК 10
	2	Чтение и перевод текста		
	3	Лексические упражнения Практическое занятие.		

Тема 14.5 Конструкция «Сложное дополнение» (часть 2)	Содержание учебного материала		2	ОК 1, ОК 4, ОК 6, ОК 10
	1	Особенности сложного дополнения		
	2	Выполнение грамматических упражнений Практическое занятие.		
Тема 14.6 Чудеса света	Содержание учебного материала		2	ОК 1, ОК 4, ОК 6, ОК 10
	1	Лексика по теме. Выполнение лексических упражнений		
	2	Составление монологических высказываний по теме Практическое занятие.		
Тема 14.7 Конструкция «сложное подлежащее»	Содержание учебного материала		2	ОК 1, ОК 4, ОК 6, ОК 10
	1	Введение нового материала		
	2	Правила употребления сложного подлежащего Практическое занятие		
Тема 14.8 Конструкция «сложное подлежащее» (часть 2)	Содержание учебного материала		2	ОК 1, ОК 4, ОК 6, ОК 10
	1	Выполнение грамматических упражнений по теме Практическое занятие		
Тема 14.9 Наклонение в английском языке (часть 1)	Содержание учебного материала		2	ОК 1, ОК 4, ОК 6, ОК 10
	1	Введение нового материала		
	2	Выполнение грамматических упражнений Практическое занятие.		
Тема 14.10 История строительства (часть 2)	Содержание учебного материала		2	ОК 1, ОК 4, ОК 6, ОК 10
	1	Введение новой лексики по теме		
	2	Чтение и перевод текста		
	3	Выполнение лексических упражнений Практическое занятие.		
Тема 14.11 Наклонение в английском языке (часть 2)	Содержание учебного материала		2	ОК 1, ОК 4, ОК 6, ОК 10
	1	Введение нового материала		
	2	Выполнение грамматических упражнений Практическое занятие.		
Тема 14.12 Современная архитектура	Содержание учебного материала		2	ОК 1, ОК 4, ОК 6, ОК 10
	1	Лексика по теме. Чтение и перевод текста		
	2	Пересказ текста по плану Практическое занятие		
Тема 14.13	Содержание учебного материала		2	

Современная архитектура (часть 2)	1	Чтение и перевод текста	2	ОК 1, ОК 4, ОК 6, ОК 10
	2	Выполнение лексических упражнений Практическое занятие		
Тема 14.14 Известные архитекторы современности	Содержание учебного материала		2	ОК 1, ОК 4, ОК 6, ОК 10
	1	Введение новой лексики.		
Тема 14.15 Повторение изученного грамматического материала	Содержание учебного материала		2	ОК 1, ОК 4, ОК 6, ОК 10
	1	Выполнение грамматических упражнений по пройденным темам Практическое занятие		
Тема 14.16 Повторение изученного лексического материала	Содержание учебного материала		2	ОК 1, ОК 4, ОК 6, ОК 10
	1	Выполнение лексических упражнений Практическое занятие		
Тема 14.17 Итоговое занятие	Содержание учебного материала		2	ОК 1, ОК 4, ОК 6, ОК 10
	1	Выполнение лексико-грамматического теста на пройденный материал Практическое занятие.		
Раздел 15	Строительные механизмы		20 ч	
Тема 15.1 Строительные механизмы	Содержание учебного материала		2	ОК 1, ОК 4, ОК 6, ОК 10
	1	Лексика по теме. Чтение и перевод текста. Составление плана пересказа.		
Тема 15.2 Сложные предложения	Содержание учебного материала		2	ОК 1, ОК 4, ОК 6, ОК 10
	1	Введение нового материала.		
	2	Способы перевода на русский язык		
	3	Выполнение грамматических упражнений Практическое занятие		
Тема 15.3	Содержание учебного материала		2	

История строительства зданий и сооружений	1. Введение новой лексики. 2. Чтение и перевод текста 3. Выполнение лексических упражнений Практическое занятие		OK 1, OK 4, OK 6, OK 10
Тема 15.4 Строительство мостов и тоннелей	Содержание учебного материала	2	
	1 Лексика по теме. Чтение и перевод текста. 2 Ответы на вопросы по тексту. Практическое занятие.		OK 1, OK 4, OK 6, OK 10
Тема 15.5 Согласование времён	Содержание учебного материала	2	
	1 Введение нового материала 2 Способы перевода на русский язык 3 Выполнение грамматических упражнений Практическое занятие.		OK 1, OK 4, OK 6, OK 10
Тема 15.6 Бетонные панели	Содержание учебного материала	2	
	1 Введение новой лексики 2 Чтение и перевод текста 3 Выполнение лексических упражнений Практическое занятие.		OK 1, OK 4, OK 6, OK 10
Тема 15.7 Косвенная речь	Содержание учебного материала	2	
	1 Объяснение нового материала 2 Выполнение грамматических упражнений Практическое занятие.		OK 1, OK 4, OK 6, OK 10
Тема 15.8 Косвенная речь (часть 2)	Содержание учебного материала	2	
	1 Выполнение грамматических упражнений Практическое занятие.		OK 1, OK 4, OK 6, OK 10
Тема 15.9 Повторение изученного грамматического и лексического материала	Содержание учебного материала	2	
	1 Выполнение грамматических упражнений по пройденным темам 2 Выполнение лексических заданий Практическое занятие		OK 1, OK 4, OK 6, OK 10
Тема 15.10 Зачётное занятие	Содержание учебного материала	2	
	Итоговая работа за семестр Практическое занятие.		OK 1, OK 4, OK 6, OK 10

ВСЕГО			170 ч	
--------------	--	--	--------------	--

3. УСЛОВИЯ РЕАЛИЗАЦИИ УЧЕБНОЙ ДИСЦИПЛИНЫ

3.1 Описание материально-технической базы, необходимой для осуществления образовательного процесса

№ п/п	Наименование помещений для проведения всех видов учебной деятельности, предусмотренной учебным планом, в том числе помещения для самостоятельной работы, с указанием перечня основного оборудования, учебно-наглядных пособий и используемого программного обеспечения	Адрес (местоположение) помещений для проведения всех видов учебной деятельности, предусмотренной учебным планом (в случае реализации образовательной программы в сетевой форме дополнительно указывается наименование организации, с которой заключен договор)
1	Кабинет иностранного языка: учебная аудитория для проведения занятий всех видов, в том числе групповых и индивидуальных консультаций, текущего контроля и промежуточной аттестации 1. Доска учебная 2. Рабочее место преподавателя 3. Комплект учебной мебели на 26 чел. 4. Наглядные пособия 5. Плакаты тематические 6. Переносной мультимедийный комплект	414056, г. Астрахань, ул. Татищева, 18а, этаж 4, помещение №406

3.2 Рекомендуемая литература

а) основная учебная литература:

1. Смирнова И.Б., Голубев А.П., Жук А.Д. Английский язык для всех специальностей (СПО) - М.: ООО «КноРус», 2018-274с.

б) дополнительная учебная литература (в т.ч. словари):

1. Бочкарева, Т. С. Английский язык: учебное пособие для СПО / Т. С. Бочкарева, К. Г. Чапалда. — Саратов: Профобразование, 2020. — 99 с. — ISBN 978-5-4488-0646-9. — Текст: электронный // Электронно-библиотечная система IPR BOOKS: [сайт]. — URL: <http://www.iprbookshop.ru/91852.html>
2. Кашпарова, В. С. Английский язык: учебное пособие / В. С. Кашпарова, В. Ю. Сеницын. — 3-е изд. — Москва, Саратов: Интернет-Университет Информационных Технологий (ИНТУИТ), Ай Пи Ар Медиа, 2020. — 118 с. — ISBN 978-5-4497-0302-6. — Текст: электронный // Электронно-

библиотечная система IPR BOOKS: [сайт]. —URL:
<http://www.iprbookshop.ru/89418.html>

в) перечень учебно-методического обеспечения:

Учебно-методическое пособие по выполнению практических работ по учебной дисциплине «Иностранный язык» по специальности среднего профессионального образования 07.02.01 «Архитектура».

г) Интернет-ресурсы:

<https://www.busuu.com/english> - Практика произношения и улучшение языковых навыков

<https://www.english.ru> – Совершенствование грамматических и лексических навыков

д) электронно-библиотечные системы:

<http://www.iprbookshop.ru>

<https://academia-moscow.ru>

3.3 Особенности организации обучения по учебной дисциплине «Иностранный язык» для инвалидов и лиц с ограниченными возможностями здоровья.

Для обучающихся из числа инвалидов и лиц с ограниченными возможностями здоровья на основании письменного заявления учебная дисциплина «Иностранный язык» реализуется с учетом особенностей психофизического развития, индивидуальных возможностей и состояния здоровья (далее – индивидуальных особенностей).

4. КОНТРОЛЬ И ОЦЕНКА РЕЗУЛЬТАТОВ ОСВОЕНИЯ УЧЕБНОЙ ДИСЦИПЛИНЫ

Результаты обучения	Критерии оценки	Формы и методы оценки
<p>уметь:</p> <ul style="list-style-type: none"> • понимать общий смысл четко произнесенных высказываний на известные темы (профессиональные и бытовые), • понимать тексты на базовые профессиональные темы • участвовать в диалогах на знакомые общие и профессиональные темы • строить простые высказывания о себе и о своей профессиональной деятельности • кратко обосновывать и объяснить свои действия (текущие и планируемые) • писать простые связные сообщения на знакомые или интересные профессиональные темы • правила построения простых и сложных предложений на профессиональные темы <p>знать:</p> <ul style="list-style-type: none"> • правила построения простых и сложных предложений на профессиональные темы • основные общеупотребительные глаголы (бытовая и профессиональная лексика) • лексический минимум, относящийся к описанию предметов, средств и процессов профессиональной деятельности • особенности произношения • правила чтения текстов профессиональной направленности 	<p>«Отлично» - теоретическое содержание курса освоено полностью, без пробелов, умения сформированы, все предусмотренные программой учебные задания выполнены, качество их выполнения оценено высоко. «Хорошо» - теоретическое содержание курса освоено полностью, без пробелов, некоторые умения сформированы недостаточно, все предусмотренные программой учебные задания выполнены, некоторые виды заданий выполнены с ошибками. «Удовлетворительно» - теоретическое содержание курса освоено частично, но пробелы не носят существенного характера, необходимые умения работы с освоенным материалом в основном сформированы, большинство предусмотренных программой обучения учебных заданий выполнено, некоторые из выполненных заданий содержат ошибки. «Неудовлетворительно» - теоретическое содержание курса не освоено, необходимые умения не сформированы, выполненные учебные задания содержат грубые ошибки.</p>	<p>Примеры форм и методов контроля и оценки</p> <ul style="list-style-type: none"> • Компьютерное тестирование на знание терминологии по теме; • Тестирование • Контрольная работа • Самостоятельная работа. • Защита реферата • Семинар • Защита курсовой работы (проекта) • Выполнение проекта; • Наблюдение за выполнением практического задания (деятельностью студента) <p>Оценка выполнения практического задания (работы)</p> <ul style="list-style-type: none"> • Подготовка и выступление с докладом, сообщением, презентацией. • Решение ситуационной задачи