

МИНИСТЕРСТВО ОБРАЗОВАНИЯ И НАУКИ АСТРАХАНСКОЙ ОБЛАСТИ

Государственное бюджетное образовательное учреждение

Астраханской области высшего образования

«Астраханский государственный архитектурно - строительный университет»

(ГБОУ АО ВО АГАСУ)

КОЛЛЕДЖ СТРОИТЕЛЬСТВА И ЭКОНОМИКИ АГАСУ

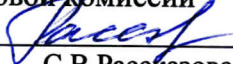


**РАБОЧАЯ ПРОГРАММА  
ПРОИЗВОДСТВЕННОЙ ПРАКТИКИ ПП02**


**по специальности 09.02.07 Информационные системы и программирование  
квалификация Специалист по информационным системам**

ОДОБРЕНО  
предметно-цикловой  
комиссией №2


Протокол №12  
от «25» апреля 2024 г.  
Председатель предметно-  
цикловой комиссии

  
С.В.Рассказова

РЕКОМЕНДОВАНО  
Методическим советом  
КСиЭ АГАСУ  
Протокол №12  
от «25» апреля 2024 г.

УТВЕРЖДЕНО  
Директор КСиЭ АГАСУ  
  
/С.Н. Коннова/  
«25» апреля 2024 г.

Составитель (и): - преподаватель

  
/С.В.Рассказова/

Рабочая программа разработана на основе ФГОС СПО 09.02.07 Информационные системы и программирование

Согласовано:

Методист КСиЭ АГАСУ



/О.В.Моргун/

Заведующий библиотекой



/Л.С. Гаврилова/

Заместитель директора по ПР.



/Н.Р. Новикова/

Заместитель директора по УР



/Е.О. Черемных/


Специалист УМО СПО



/М.Б. Подольская/


Рецензент

Начальник отдела  
поддержки централизованных решений  
Управления сопровождения  
информационных систем и технической  
инфраструктуры  
АО Страхование компания «СОГАЗ-Мед»



/А.Д. Скоблев/

Принято УМО СПО:  
Начальник УМО СПО

  
/А.П. Гельван/

## СОДЕРЖАНИЕ

1. ОБЩАЯ ХАРАКТЕРИСТИКА ПРОИЗВОДСТВЕННОЙ	4
2. ПЕРЕЧЕНЬ ПЛАНИРУЕМЫХ РЕЗУЛЬТАТОВ ОБУЧЕНИЯ ПРИ ПРОХОЖДЕНИИ ПРАКТИКИ, СООТНЕСЕННЫХ С ПЛАНИРУЕМЫМИ РЕЗУЛЬТАТАМИ ОСВОЕНИЯ ППССЗ	4
3. СТРУКТУРА И СОДЕРЖАНИЕ ПРОИЗВОДСТВЕННОЙ ПРАКТИКИ .....	5
4. УСЛОВИЯ РЕАЛИЗАЦИИ ПРОГРАММЫ ПРОИЗВОДСТВЕННОЙ ПРАКТИКИ .....	9
5. КОНТРОЛЬ И ОЦЕНКА РЕЗУЛЬТАТОВ ОСВОЕНИЯ ПРОИЗВОДСТВЕННОЙ ПРАКТИКИ .....	11
6. ОСОБЕННОСТИ ОРГАНИЗАЦИИ ПРАКТИКИ ДЛЯ ИНВАЛИДОВ И ЛИЦ С ОГРАНИЧЕННЫМИ ВОЗМОЖНОСТЯМИ ЗДОРОВЬЯ.....	16

# 1. ОБЩАЯ ХАРАКТЕРИСТИКА ПРОИЗВОДСТВЕННОЙ ПРАКТИКИ

## 1.1 Цель практики

Цель производственной практики–формирование общих и профессиональных компетенций, приобретение практического опыта в рамках профессионального модуля ПМ.02 Осуществление интеграции программных модулей.

## 2. ПЕРЕЧЕНЬ ПЛАНИРУЕМЫХ РЕЗУЛЬТАТОВ ОБУЧЕНИЯ

В результате освоения рабочей программы производственной практики по профилю специальности в рамках профессионального модуля ПМ.02 Осуществление интеграции программных модулей обучающийся должен приобрести практический опыт работы и соответствующие виду производственной деятельности (ВПД) общие и профессиональные компетенции:

Перечень общих компетенций

Код	Наименование общих компетенций
ОК 01.	Выбирать способы решения задач профессиональной деятельности, применительно к различным контекстам.
ОК 02.	Осуществлять поиск, анализ и интерпретацию информации, необходимой для выполнения задач профессиональной деятельности.
ОК 03.	Планировать и реализовывать собственное профессиональное и личностное развитие.
ОК 04.	Работать в коллективе и команде, эффективно взаимодействовать с коллегами, руководством, клиентами.
ОК 05.	Осуществлять устную и письменную коммуникацию на государственном языке с учетом особенностей социального и культурного контекста
ОК 06.	Проявлять гражданско-патриотическую позицию, демонстрировать осознанное поведение на основе традиционных общечеловеческих ценностей.
ОК 07.	Содействовать сохранению окружающей среды, ресурсосбережению, эффективно действовать в чрезвычайных ситуациях
ОК 08.	Использовать средства физической культуры для сохранения и укрепления здоровья в процессе профессиональной деятельности и поддержания необходимого уровня физической подготовленности
ОК 09.	Пользоваться профессиональной документацией на государственном и иностранном языке

## Перечень профессиональных компетенций

Код	Наименование видов деятельности и профессиональных компетенций
ВД 2	Осуществление интеграции программных модулей
ПК 2.1.	Разрабатывать требования к программным модулям на основе анализа проектной и технической документации на предмет взаимодействия компонент
ПК 2.2.	Выполнять интеграцию модулей в программное обеспечение
ПК 2.3	Выполнять отладку программного модуля с использованием специализированных программных средств
ПК 2.4	Осуществлять разработку тестовых наборов и тестовых сценариев для программного обеспечения.
ПК 2.5.	Производить инспектирование компонент программного обеспечения на предмет соответствия стандартам кодирования

В результате освоения программы производственной (учебной) практики обучающийся должен:

Иметь практический опыт:	Интеграции модулей в программное обеспечение; Отладке программных модулей
уметь	Использовать выбранную систему контроля версий; Использовать методы для получения кода с заданной функциональностью и степенью качества.
знать	Модели процесса разработки программного обеспечения; Основные принципы процесса разработки программного обеспечения; Основные подходы к интегрированию программных модулей; Основы верификации и аттестации программного обеспечения

## 3. СТРУКТУРА И СОДЕРЖАНИЕ ПРОИЗВОДСТВЕННОЙ ПРАКТИКИ

### 3.1 Место практики в структуре ППСЗ

Рабочая программа производственной практики является составным компонентом программы подготовки специалистов среднего звена (ППСЗ) по специальности 09.02.07 Информационные системы и программирование

### 3.2 Объем практики и её продолжительность

Рабочая программа рассчитана на прохождение обучающимися производственной практики в объеме 108 часов / 3 недели в 4 семестре.

### 3.3. Тематический план и содержание производственной практики

Наименование разделов и тем	Содержание учебного материала и формы организации деятельности обучающихся	Объем часов	Коды компетенций, формированию которых способствует элемент программы
1	2	3	4
<b>Введение</b>	Инструктаж по технике безопасности. Ознакомление с целями и задачами практики, содержанием и требованиями к ее проведению. Ознакомление с условиями получения профессиональной подготовки	<b>2</b>	
<b>Раздел 1. Разработка программного обеспечения</b>			
<b>Тема 1.1</b> <b>Описание и анализ требований</b>	<b>Виды работ</b> Анализ предметной области Разработка и оформление технического задания	<b>12</b>	ОК 01. – ОК 11. ПК 2.1., ПК 2.4, ПК 2.5
<b>Раздел 2. Средства разработки программного обеспечения</b>			
<b>Тема 2.1</b> <b>Современные технологии и инструменты интеграции</b>	<b>Виды работ</b> Математическое моделирование Построение архитектуры программного средства Построение диаграмм UML	<b>34</b>	ОК 01. – ОК 11. ПК 2.2, ПК 2.3, ПК 2.5
<b>Тема 2.2</b> <b>Инструментарий тестирования и анализа качества программных средств</b>	Разработка тестового сценария Разработка тестовых пакетов Отладка модулей проекта Тестирование модулей проекта Документирование результатов тестирования		
<b>Раздел 3. Моделирование в программных системах</b>			
<b>Тема 3.1.</b> <b>Основы моделирования. Детерминированные задачи</b>	<b>Виды работ</b> Разработка и интеграция модулей проекта	<b>6</b>	ОК 01. – ОК 11. ПК 2.1., ПК 2.4, ПК 2.5
<b>Итоговая аттестация</b>	Сдача отчета в соответствии с содержанием тематического плана практики по форме, установленной ГБОУ АО ВО «АГАСУ» КСиЭ АГАСУ.		

### **3.4 Формы отчетности по практике**

Итоговая аттестация по производственной практике проводится в форме дифференцированного зачёта, который выставляется руководителем практики от образовательной организации с учетом оценки руководителя практики от производственной организации и оценки защиты отчета о производственной практике.

### **3.5 Требования к оформлению отчета**

Оформление отчета по производственной практике осуществляется в соответствии с требованиями, установленными в данном разделе. Отчет должен быть оформлен в соответствии с ГОСТ 2.105-95 – оформление текстовых документов с применением печатающих и графических устройств вывода ЭВМ (ГОСТ 2.004.88) на одной стороне листа белой писчей бумаги формата А 4 (210 x 297 мм) по ГОСТ 2.301.

Отчет выполняется печатным способом с использованием компьютера. Каждая страница текста, включая иллюстрации и приложения, нумеруется арабскими цифрами, кроме титульного листа и содержания, по порядку без пропусков и повторений. Номера страниц проставляются, начиная с введения (третья страница), в центре нижней части листа без точки.

Текст работы следует печатать, соблюдая следующие размеры полей: правое – 10 мм, верхнее и нижнее – 20 мм, левое – 30 мм.

Рекомендуемым типом шрифта является Times New Roman, размер которого 14 pt (пунктов) (на рисунках и в таблицах допускается применение более мелкого размера шрифта, но не менее 10 pt).

Текст печатается через 1,5-ый интервал, красная строка – 1,25 см.

Цвет шрифта должен быть черным, необходимо соблюдать равномерную плотность, контрастность и четкость изображения по всей работе. Разрешается использовать компьютерные возможности акцентирования внимания на определенных терминах и формулах, применяя курсив.

Отчет должен включать следующие структурные элементы: титульный лист, содержание, введение, основной текст, заключение, приложения (является дополнительным элементом). Основной текст может быть разделен на разделы и параграфы.

Каждый структурный элемент отчета (титульный лист, содержание, введение, заключение, приложение) и разделы необходимо начинать с новой страницы.

Перечень документов, прилагаемых к отчету студента по производственной практике:

1. Путевка, выданная руководителем практики от учебного заведения, с отметками «прибыл» и «убыл» и печатью организации, где пройдена практика; (Приложение №1);
2. Приказ (выписка из приказа) о принятии студента на практику в организацию;
3. Дневник производственной практики с отметкой о выполнении работ , заверенных подписью руководителя практики от организации и печатью организации Характеристика на студента с места прохождения практики (Приложение №3);

На титульном листе (Приложение №6) отчета по практике должна стоять оценка руководителя практики от организации, заверенная подписью и печатью.



## **4. УСЛОВИЯ РЕАЛИЗАЦИИ ПРОГРАММЫ ПРОИЗВОДСТВЕННОЙ ПРАКТИКИ**

### **4.1. Учебно – методическое и информационное обеспечение, необходимое для проведения практики**

#### **4.1.1 Перечень основной и дополнительной учебной литературы**

1. Рудаков А. Технология разработки программных продуктов.(12-е изд.): учебник, Изд.Academia. Среднее профессиональное образование. 2018 г. 208 стр.

2. Разработка и компьютерное моделирование элементов систем автоматизации с учетом специфики технологических процессов: Электронный учебно-методический комплекс: Рекомендовано ФГБУ «ФИРО»

3. Сеницын С.В. Основы разработки программного обеспечения на примере языка С : учебное пособие для СПО / Сеницын С.В., Хлытчиев О.И.. — Саратов : Профобразование, 2019. — 212 с. — ISBN 978-5-4488-0362-8. — Текст : электронный // Электронно-библиотечная система IPR BOOKS : [сайт]. — URL: <http://www.iprbookshop.ru/86201.html> (дата обращения: 04.02.2021). — Режим доступа: для авторизир. пользователей

#### **4.1.2 Перечень информационных технологий, используемых при проведении практики, включая перечень программного обеспечения**

- «электронная»: персональный компьютер и информационно-поисковые (справочно-правовые) системы;

- «компьютерная» технология: персональный компьютер с программными продуктами разного назначения;

- «сетевая»: локальная сеть предприятия и глобальная сеть Internet.

#### **4.1.3 Перечень ресурсов информационно-телекоммуникационной сети «Интернет», необходимых для проведения практики**

#### **4.2 Описание материально-технической базы, необходимой для проведения практики**

Для проведения практики используется материально-техническая база предприятия ООО «ИТ-Сервис». Данное предприятие относится к предприятиям сферы вычислительной техники и информационных технологий и располагает действующим рабочим парком оборудования, соответствующего санитарным, противопожарным нормам и требованиям техники безопасности и специалистами, необходимыми для формирования компетенций, заявленных в настоящей программе.

## 5. КОНТРОЛЬ И ОЦЕНКА РЕЗУЛЬТАТОВ ОСВОЕНИЯ ПРОИЗВОДСТВЕННОЙ ПРАКТИКИ

Код и наименование профессиональных и общих компетенций, формируемых в рамках модуля	Критерии оценки	Методы оценки
<b>Раздел 1. Разработка программного обеспечения</b>		
<p>ПК 2.1 Разрабатывать требования к программным модулям на основе анализа проектной и технической документации на предмет взаимодействия компонент</p>	<p><b>Оценка «отлично»</b> - разработан и обоснован вариант интеграционного решения с помощью графических средств среды разработки, указано хотя бы одно альтернативное решение; бизнес-процессы учтены в полном объеме; вариант оформлен в полном соответствии с требованиями стандартов; результаты верно сохранены в системе контроля версий. <b>Оценка «хорошо»</b> - разработана и прокомментирована архитектура варианта интеграционного решения с помощью графических средств, учтены основные бизнес-процессы; вариант оформлен в соответствии с требованиями стандартов; результаты сохранены в системе контроля версий. <b>Оценка «удовлетворительно»</b> - разработана и архитектура варианта интеграционного решения с помощью графических средств, учтены основные бизнес-процессы с незначительными упущениями; вариант оформлен в соответствии с требованиями стандартов с некоторыми отклонениями; результат сохранен в системе контроля версий.</p>	<p>Практическое задание по формированию требований к программным модулям в соответствии с техническим заданием. Интерпретация результатов наблюдений за деятельностью обучающегося в процессе практики</p>
<p>ПК 2.2 Выполнять интеграцию модулей в программное обеспечение</p>	<p><b>Оценка «отлично»</b> - в системе контроля версий выбрана верная версия проекта, проанализирована его архитектура, архитектура доработана для интеграции нового модуля; выбраны способы форматирования данных и организована их постобработка, транспортные протоколы и форматы сообщений обновлены (при необходимости);</p>	<p>Практическое задание по обеспечению интеграции заданного модуля в предложенный программный проект Интерпретация результатов наблюдений за деятельностью</p>

	<p>протестирована интеграция модулей проекта и выполнена отладка проекта с применением инструментальных средств среды; выполнена доработка модуля и дополнительная обработка исключительных ситуаций в том числе с созданием классов-исключений (при необходимости); определены качественные показатели полученного проекта; результат интеграции сохранен в системе контроля версий.</p> <p>Оценка «хорошо» - в системе контроля версий выбрана верная версия проекта, его архитектура доработана для интеграции нового модуля; выбраны способы форматирования данных и организована их постобработка, транспортные протоколы и форматы сообщений обновлены (при необходимости); выполнена отладка проекта с применением инструментальных средств среды; выполнена доработка модуля и дополнительная обработка исключительных ситуаций (при необходимости); определены качественные показатели полученного проекта; результат интеграции сохранен в системе контроля версий.</p> <p>Оценка «удовлетворительно» - в системе контроля версий выбрана верная версия проекта, его архитектура доработана для интеграции нового модуля; выбраны способы форматирования данных и организована их постобработка, форматы сообщений обновлены (при необходимости); выполнена отладка проекта с применением инструментальных средств среды; выполнена доработка модуля (при необходимости); результат интеграции сохранен в системе контроля версий.</p>	<p>обучающегося в процессе практики</p>
<p>ПК 2.3 Выполнять отладку программного модуля с использованием</p>	<p>Оценка «отлично» - в системе контроля версий выбрана верная версия проекта; протестирована</p>	<p>Практическое задание по отладке предложенного</p>

<p>специализированных программных средств</p>	<p>интеграция модулей проекта и выполнена отладка проекта с применением инструментальных средств среды; проанализирована и сохранена отладочная информация; выполнена условная компиляция проекта в среде разработки; определены качественные показатели полученного проекта в полном объеме; результаты отладки сохранены в системе контроля версий.</p> <p>Оценка «хорошо» - в системе контроля версий выбрана верная версия проекта; протестирована интеграция модулей проекта и выполнена отладка проекта с применением инструментальных средств среды; выполнена условная компиляция проекта в среде разработки; определены качественные показатели полученного проекта в достаточном объеме; результаты отладки сохранены в системе контроля версий.</p> <p>Оценка «удовлетворительно» - в системе контроля версий выбрана верная версия проекта; выполнена отладка проекта с применением инструментальных средств среды; выполнена условная компиляция проекта в среде разработки; определены качественные показатели полученного проекта в достаточном объеме; результаты отладки сохранены в системе контроля версий.</p>	<p>программного модуля.</p> <p>Интерпретация результатов наблюдений за деятельностью обучающегося в процессе практики</p>
<p>ПК 2.4 Осуществлять разработку тестовых наборов и тестовых сценариев для программного обеспечения</p>	<p>Оценка «отлично» - обоснован размер тестового покрытия, разработан тестовый сценарий и тестовые пакеты в соответствии с этим сценарием в соответствии с минимальным размером тестового покрытия, выполнено тестирование интеграции и ручное тестирование, выполнено тестирование с применением инструментальных средств, выявлены ошибки системных компонент (при наличии), заполнены протоколы тестирования.</p>	<p>Практическое задание по разработке тестовых сценариев и наборов для заданных видов тестирования и выполнение тестирования.</p> <p>Интерпретация результатов наблюдений за деятельностью обучающегося в процессе практики</p>

	<p>Оценка <b>«хорошо»</b>- обоснован размер тестового покрытия, разработан тестовый сценарий и тестовые пакеты в соответствии с этим сценарием, выполнено тестирование интеграции и ручное тестирование, выполнено тестирование с применением инструментальных средств, заполнены протоколы тестирования.</p> <p>Оценка <b>«удовлетворительно»</b>- определен размер тестового покрытия, разработан тестовый сценарий и тестовые пакеты, выполнено тестирование интеграции и ручное тестирование, частично выполнено тестирование с применением инструментальных средств, частично заполнены протоколы тестирования.</p>	
ПК 2.5 Производить инспектирование компонент программного обеспечения на предмет соответствия стандартам кодирования	<p>Оценка <b>«отлично»</b> - продемонстрировано знание стандартов кодирования более чем одного языка программирования, выявлены все имеющиеся несоответствия стандартам в предложенном коде.</p> <p>Оценка <b>«хорошо»</b> - продемонстрировано знание стандартов кодирования более чем одного языка программирования, выявлены существенные имеющиеся несоответствия стандартам в предложенном коде.</p> <p>Оценка <b>«удовлетворительно»</b> - продемонстрировано знание стандартов кодирования языка программирования, выявлены некоторые несоответствия стандартам в предложенном коде.</p>	Практическое задание по инспектированию программного кода Интерпретация результатов наблюдений за деятельностью обучающегося в процессе практики
ОК 01. Выбирать способы решения задач профессиональной деятельности, применительно к различным контекстам.	<p>– обоснованность постановки цели, выбора и применения методов и способов решения профессиональных задач;</p> <p>- адекватная оценка и самооценка эффективности и качества выполнения профессиональных задач</p>	Экспертное наблюдение за выполнением работ
ОК 02. Осуществлять поиск, анализ и интерпретацию	- использование различных источников, включая электронные ресурсы, медиаресурсы, Интернет-	

информации, необходимой для выполнения профессиональной деятельности.	ресурсы, периодические издания по специальности для решения профессиональных задач	
ОК 03. Планировать и реализовывать собственное профессиональное и личностное развитие.	- демонстрация ответственности за принятые решения - обоснованность самоанализа и коррекция результатов собственной работы;	
ОК 04. Работать в коллективе и команде, эффективно взаимодействовать с коллегами, руководством, клиентами.	- взаимодействовать с обучающимися, преподавателями и мастерами в ходе обучения, с руководителями учебной и производственной практик; - обоснованность анализа работы членов команды (подчиненных)	
ОК 05. Осуществлять устную и письменную коммуникацию на государственном языке с учетом особенностей социального и культурного контекста.	Демонстрировать грамотность устной и письменной речи, - ясность формулирования и изложения мыслей	
ОК 06. Проявлять гражданско-патриотическую позицию, демонстрировать осознанное поведение на основе традиционных общечеловеческих ценностей.	- соблюдение норм поведения во время учебных занятий и прохождения учебной и производственной практик,	
ОК 07. Содействовать сохранению окружающей среды, ресурсосбережению, эффективно действовать в чрезвычайных ситуациях.	- эффективное выполнение правил ТБ во время учебных занятий, при прохождении учебной и производственной практик; - демонстрация знаний и использование ресурсосберегающих технологий в профессиональной деятельности	
ОК 08. Использовать средства физической культуры для сохранения и укрепления здоровья в процессе профессиональной деятельности и поддержания необходимого уровня физической подготовленности.	- эффективность использования средств физической культуры для сохранения и укрепления здоровья при выполнении профессиональной деятельности.	

ОК 09 Пользоваться профессиональной документацией на государственном и иностранном языках.	- эффективность использования в профессиональной деятельности необходимой технической документации, в том числе на английском языке.
--	--

## **6. ОСОБЕННОСТИ ОРГАНИЗАЦИИ ПРАКТИКИ ДЛЯ ИНВАЛИДОВ И ЛИЦ С ОГРАНИЧЕННЫМИ ВОЗМОЖНОСТЯМИ ЗДОРОВЬЯ**

При определении мест прохождения практики обучающимися с инвалидностью учитываются рекомендации, содержащиеся в индивидуальной программе реабилитации или абилитации инвалида, относительно рекомендованных условий и видов труда.

Выбор мест прохождения практик для инвалидов и лиц с ограниченными возможностями здоровья учитывает требования их доступности.

При необходимости для прохождения практики создаются специальные рабочие места в соответствии с характером ограничений здоровья, а также с учетом характера выполняемых трудовых функций.

Практика для обучающихся с ограниченными возможностями здоровья и инвалидов проводится с учетом особенностей их психофизического развития, индивидуальных возможностей и состояния здоровья.



