

МИНИСТЕРСТВО ОБРАЗОВАНИЯ И НАУКИ АСТРАХАНСКОЙ ОБЛАСТИ  
Государственное автономное образовательное учреждение  
Астраханской области высшего образования  
«Астраханский государственный архитектурно – строительный университет»  
(ГАОУ АО ВО «АГАСУ»)  
КОЛЛЕДЖ СТРОИТЕЛЬСТВА И ЭКОНОМИКИ АГАСУ



**РАБОЧАЯ ПРОГРАММА  
ПРОИЗВОДСТВЕННОЙ ПРАКТИКИ ПП.02.01 ПО  
ПРОФЕССИОНАЛЬНОМУ МОДУЛЮ  
ПМ. 02 ВЫПОЛНЕНИЕ ТЕХНОЛОГИЧЕСКИХ ПРОЦЕССОВ НА  
ОБЪЕКТЕ КАПИТАЛЬНОГО СТРОИТЕЛЬСТВА**


по специальности  
среднего профессионального образования

**08.02.01 Строительство и эксплуатация зданий и сооружений**

**Квалификация-техник**



РЕКОМЕНДОВАНА  
Методическим советом  
КСиЭ АГАСУ  
Протокол № 9  
от «28» 04 2022 г.

УТВЕРЖДЕНО  
Директор  
КСиЭ АГАСУ  
  
/Л.О.А. Шуклина/  
«28» 04 2022 г.

Составитель (и):



/М.Н. Коростылева/

Рабочая программа разработана на основе ФГОС СПО для специальности 08.02.01 Строительство и эксплуатация зданий и сооружений, учебного плана на 2021 г.


Согласовано:

Методист КСиЭ АГАСУ




/Р.Н. Меретин/

Заведующий библиотекой



/Р.С. Хайдикешова/

Заместитель директора по ПР



/Н.Р. Новикова/

Заместитель директора по УР



/С.Н. Коннова/

Специалист УМО СПО



/М. Б. Подольская/

Рецензент

ведущий инженер ООО НПРФ «Ярканон»



/А.Ф. Климова/

Принято УМО СПО:

Начальник УМО СПО



/А.П. Гельван/

## СОДЕРЖАНИЕ

1. ОБЩАЯ ХАРАКТЕРИСТИКА РАБОЧЕЙ ПРОГРАММЫ УЧЕБНОЙ ДИСЦИПЛИНЫ.....	4
2. СТРУКТУРА И СОДЕРЖАНИЕ ПРОИЗВОДСТВЕННОЙ ПРАКТИКИ .....	6
3. УСЛОВИЯ РЕАЛИЗАЦИИ РАБОЧЕЙ ПРОГРАММЫ ПРОИЗВОДСТВЕННОЙ ПРАКТИКИ....	11
4. КОНТРОЛЬ И ОЦЕНКА РЕЗУЛЬТАТОВ ОСВОЕНИЯ ПРОИЗВОДСТВЕННОЙ ПРАКТИКИ.....	16
Приложение 1 .....	22

# **1. ОБЩАЯ ХАРАКТЕРИСТИКА РАБОЧЕЙ ПРОГРАММЫ УЧЕБНОЙ ДИСЦИПЛИНЫ**

## **1.1. Область применения рабочей программы производственной практики**

Рабочая программа производственной практики является составной частью программы подготовки специалистов среднего звена (далее – ППССЗ), в соответствии с ФГОС СПО по специальности 08.02.01 «Строительство и эксплуатация зданий и сооружений», в части освоения основного вида профессиональной деятельности: выполнение технологических процессов на объекте капитального строительства.

Рабочая программа производственной практики может быть использована при разработке программ дополнительного профессионального образования и профессиональной подготовки работников в области строительства и эксплуатации зданий и сооружений при наличии среднего (полного) общего образования. Опыт работы не требуется.

## **1.2. Цели и задачи производственной практики:**

Формирование у обучающихся практического опыта в организациях строительного профиля различных организационно-правовых форм в рамках освоения модуля ПМ.02 «Выполнение технологических процессов на объекте капитального строительства» ППССЗ по основному виду профессиональной деятельности: выполнение технологических процессов на объекте капитального строительства.

В результате прохождения учебной практики по основному виду профессиональной деятельности обучающийся должен:

### **иметь практический опыт в:**

-организации и выполнении производства строительно-монтажных, в том числе отделочных работ, работ по тепло- и звукоизоляции, огнезащите и антивандальной защите на объекте капитального строительства;

-составлении первичной учетной документации по выполненным строительно-монтажным, в том числе отделочным работам в подразделении

строительной организации;

**уметь:**

-осуществлять производство строительно-монтажных, в том числе отделочных работ в соответствии с требованиями нормативно-технической документации, требованиями договора, рабочими чертежами и проектом производства работ;

-проводить обмерные работы;

-определять объемы выполняемых строительно-монтажных, в том числе и отделочных работ; осуществлять документальное оформление заявки, приемки, распределения, учета и хранения материально-технических ресурсов (заявки, ведомости расхода и списания материальных ценностей)

Результатом освоения программы производственной практики является сформированность у обучающихся практического производственного опыта строительно-монтажных работ в соответствии с нормативно-технической документацией, опыт работы в организациях строительного профиля различных организационно правовых форм. Освоение программы практики в рамках модуля ПМ.02 ППССЗ по основному виду профессиональной деятельности: выполнение технологических процессов на объекте капитального строительства необходимо для последующего освоения обучающимися профессиональных (ПК) и общих (ОК) компетенций по избранной профессии.

Код	Наименование результата обучения
ПК 2.1	Выполнять подготовительные работы на строительной площадке;
ПК 2.2	Выполнять строительно-монтажные, в том числе отделочные работы на объекте капитального строительства;
ПК 2.3	Проводить оперативный учет объемов выполняемых работ и расходов материальных ресурсов;
ПК 2.4	Осуществлять мероприятия по контролю качества выполняемых работ и расходуемых материалов;
ОК 1	Выбирать способы решения задач профессиональной деятельности применительно к различным контекстам
ОК 2	Осуществлять поиск, анализ и интерпретацию информации, необходимой для выполнения задач профессиональной деятельности
ОК 3	Планировать и реализовывать собственное профессиональное и личностное развитие;

ОК 4	Работать в коллективе и команде, эффективно взаимодействовать с коллегами, руководством, клиентами;
ОК 5	Осуществлять устную и письменную коммуникацию на государственном языке Российской Федерации с учетом особенностей социального и культурного контекста;
ОК 6	Проявлять гражданско-патриотическую позицию, демонстрировать осознанное поведение на основе традиционных общечеловеческих ценностей;
ОК 7	Содействовать сохранению окружающей среды, ресурсосбережению, эффективно действовать в чрезвычайных ситуациях;
ОК 8	Использовать средства физической культуры для сохранения и укрепления здоровья в процессе профессиональной деятельности и поддержания необходимого уровня физической подготовленности;
ОК 9	Использовать информационные технологии в профессиональной деятельности;
ОК 10	Пользоваться профессиональной документацией на государственном и иностранном языках;

По окончании практики студент сдаёт отчет в соответствии с содержанием индивидуального задания и аттестационный лист по форме, установленной ГАОУ АО ВО «АГАСУ» КСиЭ.

Промежуточная аттестация проводится в форме дифференцированного зачёта.

### **1.3. Количество часов на освоение рабочей программы производственной практики**

На освоение рабочей программы производственной практики отводится всего –144 часов/ 4 недели, 8 семестр.

## **2. СТРУКТУРА И СОДЕРЖАНИЕ ПРОИЗВОДСТВЕННОЙ ПРАКТИКИ**

### **2.1. Объем производственной практики и виды производственной работы**

<b>Вид работ, обеспечивающих практико-ориентированную подготовку</b>	<b>Количество часов (недель)</b>
<b>Всего</b>	<b>144 часа (4 недели)</b>
в том числе:	
Ознакомление с нормативно-организационной	6 часов

документацией по прохождению производственной практики в условия действующего предприятия	
Ознакомление с деятельностью строительной организации и объектом прохождении практики	6 часов
Организация и выполнение строительно-монтажных, ремонтных и работ по реконструкции строительных объектов	120 часа
Систематизация собранного материала, составление отчета по практики по профилю специальности	6 часов
Промежуточная аттестация по практике	6 часов

## 2.2. Тематический план и содержание производственной практики по профилю специальности

Наименование разделов, тем, выполнение обязанностей дублёров инженерно-технических работников	Содержание учебного материала, лабораторные и практические работы, экскурсии, состав выполнения работ	Объем часов	Уровень освоения
1	2	3	4
<b>Организационное занятие</b>	<b>Содержание учебного материала</b>		
	Ознакомление с нормативно-организационной документацией по прохождению производственной практики в условия действующего предприятия. Ознакомление с основными законодательными актами по проведению производственных практик в условиях действующих организаций. Инструктаж по технике безопасности. Оформление и получение необходимых документов по прохождению практики на производстве.	<b>6</b>	
<b>Раздел 1</b>	<b>Ознакомление с деятельностью строительной организации и объектом прохождения практики</b>	<b>6</b>	2
<b>Тема 1.1 Ознакомление с деятельностью строительной организации и объектом прохождения практики</b>	<b>Содержание учебного материала</b>		
	Изучение структуры производственной деятельности строительной организации и ее материально-технической базы. Ознакомление с объектом прохождения практики. Изучение правил охраны труда и техники безопасности на рабочих местах при производстве одного из видов работ: штукатурных, малярных, облицовочно-плиточных, кирпичных, монтажных. Получение допуска к работе.	6	2
	<b>Виды работ</b>		
	Пройти вводный инструктаж по технике безопасности в строительной организации, с записью в журнале по охране труда и технике безопасности. Ознакомиться со структурой строительной организации. Указать в отчете: перечень строительно-монтажных работ и других видов строительной деятельности, выполняемых строительной организацией, указать перечень подразделений, входящих в состав строительной организации (строительные участки, специализированные участки и т.д.), охарактеризовать материально-		



	<p>техническую базу строительной организации. Ознакомиться с объектом прохождения практики и указать в отчете: название объекта, место расположение, размеры в плане, этажность, конструктивные элементы здания. Указать в отчете состав бригад, работающих на объекте. Пройти инструктаж по технике безопасности на рабочем месте с записью в журнале по технике безопасности, получить допуск к работе.</p>		
<b>Раздел 2</b>	<b>Выполнение строительно-монтажных работ, в том числе по рабочей профессии - штукатур</b>	<b>120</b>	<b>3</b>
<b>Тема 2.1. Организовывать и выполнять строительно-монтажные, ремонтные и работы по реконструкции строительных объектов</b>	<b>Содержание учебного материала</b>		
	Изучение технологии безопасных способов ведения малярных, облицовочно-плиточных, бетонных каменных и других строительно-монтажных работ на строительном участке. Контроль качества выполняемых работ.	120	3
	<b>Виды работ(возможные)</b>		
	<p>Выполнение простейших работ при окрашивании, оклеивании и ремонте поверхностей. Очистка поверхностей металлическими шпателями, скребками, щетками, ветошью, пылесосом, воздушной струей от компрессора. Сглаживание поверхностей лещадью, пемзой. Проолифливание поверхностей кистью и валиком. Подмазывание отдельных мест. Соскабливание старой краски с расшивкой трещин и расчисткой выбоин. Предохранение поверхностей от набрызгав краски. Шпатлевание поверхностей вручную. Разравнивание шпатлевочного состава, нанесенного механизированным способом. Грунтование поверхностей кистями, валиками, краскопультами с ручным приводом. Шлифование огрунтованных, окрашенных и прошпатлеванных поверхностей. Покрытие поверхностей лаками на основе битумов вручную. Нанесение клеевого состава на поверхности обоев и оклеивание стен.</p> <p>Сортировка керамических, стеклянных, асбестоцементных и других плиток по размерам, цвету и сорту. Подготовка поверхностей основания под облицовку плиткой. Облицовка керамическими, стеклянными, асбестоцементными и другими плитками на растворе сплошных прямолинейных поверхностей стен по готовым маякам. Заполнение раствором швов между плитками. Натягивание и обмазка металлической сетки раствором. Устройство выравнивающего слоя. Разборка плиток облицованных поверхностей. Перерубка и прирубка плиток с подточкой</p>		

	<p>кромок. Приготовление растворов и мастик для крепления плиток. Облицовка полов.</p> <p>Устройство цементной стяжки, укладка бетонной смеси в фундаменты, устройство подстилающего слоя и бетонного основания под полы и другие виды работ по строительству, ремонту и реконструкции объектов строительства. <b>(В плане указан примерный перечень работ, который конкретизируется руководителем практики, в зависимости от объекта практики).</b></p>		
<b>Раздел 3</b>	<b>Систематизация собранного материала, составление отчета по практики по профилю специальности</b>	<b>6</b>	<b>3</b>
<b>Тема 3.1 Требования к оформлению и оформлению отчёта по практике</b>	<b>Содержание учебного материала</b>		
	<p>Обобщение результатов личной работы и наблюдений, критический анализ качества выполнения строительных работ (штукатурных и/или малярных и/или облицовочно-плиточных) на объекте в соответствии с требованиями норм и правил.</p> <p>Отчет по практике оформляется в объеме 10 – 15 страниц печатного текста, включает приложения. Отчет оформляется в соответствии с утвержденными требованиями.</p>	6	
	<b>Виды работ</b>		
	Оформление отчетной документации в соответствии с утвержденными требованиями.		3
<b>Итоговая аттестация</b>	Сдача отчета в соответствии с содержанием тематического плана практики, индивидуального задания и по форме, установленной ГАОУ АО ВО «АГАСУ» КСиЭ.	<b>6</b>	
	<b>всего</b>	<b>144</b>	

Для характеристики уровня освоения учебного материала используются следующие обозначения:

1. – ознакомительный (узнавание ранее изученных объектов, свойств);
2. – репродуктивный (выполнение деятельности по образцу, инструкции или под руководством)
3. – продуктивный (планирование и самостоятельное выполнение деятельности, решение проблемных задач)

### **3. УСЛОВИЯ РЕАЛИЗАЦИИ РАБОЧЕЙ ПРОГРАММЫ ПРОИЗВОДСТВЕННОЙ ПРАКТИКИ**

#### **3.1. Требования к минимальному материально-техническому обеспечению**

Практика проводится на основании заключенных договоров в передовых строительных организациях, независимо от форм собственности, выполняющих строительные и ремонтные работы.

Общие требования к подбору баз практик:

- оснащенность современным оборудованием;
- наличие квалифицированного персонала;
- близкое, по возможности, территориальное расположение базовых предприятий.

Закрепление баз практик для студентов, обучающихся за счет средств Федерального бюджета, осуществляется администрацией учебного заведения на основе прямых связей, договоров с организациями независимо от их организационно-правовых форм и форм собственности. Студенты, заключившие с организациями индивидуальный договор (контракт) о целевой контрактной подготовке, производственную (профессиональную) практику, как правило, проходят в этих организациях. Студенты, обучающиеся на платной основе, договора для прохождения практики, по профилю специальности и преддипломной обеспечивают себе сами.

#### **3.2. Информационное обеспечение обучения**

##### **Основные источники:**

1. Баландина, И.В. Основы материаловедения. Отделочные работы: учебник для СПО / И.В.Баландина. - 5-е изд., перераб. и доп. – М.: ИЦ «Академия», 2016. – 304с.
2. Гончаров, А.А. Технология возведения зданий инженерных сооружений: учебник для СПО/ А.А. Гончаров. - М.: Кнорус, 2017. – 272с.

3. Ивилян, И.А. Технология плотничных, столярных, стекольных и паркетных работ: Практикум: учебное пособие для СПО/ И.А.Ивилян. - 4-е изд. – М.: ИЦ «Академия», 2017. – 256с.
4. Максимова, М.В. Учет и контроль технологических процессов в строительстве:учебник для студентов учреждений среднего профессионального образования/ М.В.Максимова, Т.И. Слепкова. – М.: Издательский центр «Академия», 2017. – 330с.
5. Кровельные работы : учебное пособие / А.И. Долгих, С.Л. Долгих.- М. :Альфа-М : ИНФРА-М, 2016.- 304с
6. Основы технологии и организации строительно-монтажных работ : учебник /С.Д. Сокова. — М. : ИНФРА-М, 2018. — 208 с.
7. Петрова, И.В. Основы технологии отделочных строительных работ: учебник/И.В.Петрова. - 2-е изд., стер. - ИЦ «Академия», 2018. - 192с.
8. Прекрасная, Е.П. Технология малярных работ: учебник/ Е.П.Прекрасная. – М.: ИЦ «Академия», 2017. – 320с.
9. Проектно-сметное дело: Учебное пособие / Гаврилов Д.А. - М.:Альфа-М, НИЦ ИНФРА-М, 2018. - 352 с
10. Соколов, Г.К. Технология и организация строительства: учебник для студ. учреждений среднего профессионального образования/ Г.К. Соколов. – 13-е изд., стер. – М.: Издательский центр «Академия», 2017. – 528с.
11. Столярно-плотничные работы : учеб. пособие / СВ. Фокин, О.Н. Шпортько. — М. :Альфа-М : ИНФРА-М, 2016. — 334 с.
12. Строительные машины: Учебник / Доценко А.И., Дронов В.Г. - М.:НИЦ ИНФРА-М,2018. - 533 с.
13. Техническое нормирование, оплата труда и проектно-сметное дело встроительстве : учебник / И.А. Либерман. — М. : ИНФРА-М, 2018. — 400 с.
14. Технология бетонных работ: Учебное пособие / Стаценко А.С., - 3-е изд., испр -М.:Форум, НИЦ ИНФРА-М, 2015. - 224 с.
15. Черноус, Г.Г. Технология штукатурных работ :учебник для СПО/ Г.Г.Черноус. - 5-е изд. - ИЦ «Академия», 2017. – 240с.

## Интернет – ресурсы

1. Автоматизация технологических процессов и инженерных систем . [Электронный ресурс] : сборник научных трудов, посвященный 50-летию кафедры "Автоматизация инженерно-строительных технологий" / В.А. Завьялов [и др.]. — Электрон. текстовые данные. — М. : Московский государственный строительный университет, ЭБС АСВ, 2010. — 96 с.— Режим доступа: <http://www.iprbookshop.ru/16402.html>
2. Зорина, М.А. Разработка технологических карт. [Электронный ресурс]: учебно-методическое пособие / М.А. Зорина. — Электрон. текстовые данные. — Самара: Самарский государственный архитектурно-строительный университет, ЭБС АСВ, 2013. — 48 с.— Режим доступа: <http://www.iprbookshop.ru/20508.html>
3. Кашкинбаев, И.З. Организация строительного производства. [Электронный ресурс]: методическая разработка / И.З. Кашкинбаев, Т.И. Кашкинбаев. — Электрон. текстовые данные. — Алматы: Нур-Принт, Казахский национальный технический университет имени К. И. Сатпаева, 2016. — 50 с.— Режим доступа: <http://www.iprbookshop.ru/69153.html>
4. Лебедев, В.М. Технология строительного производства. [Электронный ресурс]: учебное пособие / В.М. Лебедев, Е.С. Глаголев. — Электрон. текстовые данные. — Белгород: Белгородский государственный технологический университет им. В.Г. Шухова, ЭБС АСВ, 2015. — 350 с.— Режим доступа: <http://www.iprbookshop.ru/66685.html>
5. Николенко, Ю.В. Технология возведения зданий и сооружений. Часть 2. [Электронный ресурс].: учебное пособие / Ю.В. Николенко. — Электрон. текстовые данные. — М. : Российский университет дружбы народов, 2010. — 188 с.— Режим доступа: <http://www.iprbookshop.ru/11447.html>
6. Проектирование технологических процессов производства земляных работ. [Электронный ресурс]: учебное пособие / В.В. Карпов [и др.]. — Электрон. текстовые данные. — СПб.: Санкт-Петербургский государственный

- архитектурно-строительный университет, ЭБС АСВ, 2014. — 132 с.— Режим доступа: <http://www.iprbookshop.ru/30013.html>
7. Профессионально о строительстве—[Электронный ресурс]— Режим доступа:<http://newbud.ua/business/analytics/6>
8. Разработка и построение графиков строительных работ. [Электронный ресурс]: методические указания к выполнению лабораторных работ по дисциплине «Технология и организация строительства объектов городской инфраструктуры и ЖКК» для студентов бакалавриата всех форм обучения направления подготовки 08.03.01 Строительство, профиль «Техническая эксплуатация объектов жилищно-коммунального хозяйства и городской инфраструктуры» / . — Электрон. текстовые данные. — М. : Московский государственный строительный университет, ЭБС АСВ, 2016. — 24 с.— Режим доступа: <http://www.iprbookshop.ru/60806.html>
9. Радионенко, В.П. Технологические процессы в строительстве. [Электронный ресурс]: курс лекций / В.П. Радионенко. — Электрон. текстовые данные. — Воронеж: Воронежский государственный архитектурно-строительный университет, ЭБС АСВ, 2014. — 251 с.— Режим доступа: <http://www.iprbookshop.ru/30851.html>
10. Рыжевская, М.П. Организация строительного производства. [Электронный ресурс]: учебник / М.П. Рыжевская. — Электрон. текстовые данные.— Минск: Республиканский институт профессионального образования (РИПО), 2016. — 308 с.— Режим доступа: <http://www.iprbookshop.ru/67685.html>
11. Рыжевская, М.П. Технология и организация строительного производства. Курсовое и дипломное проектирование. [Электронный ресурс]: учебное пособие / М.П. Рыжевская. — Электрон. текстовые данные. — Минск: Республиканский институт профессионального образования (РИПО), 2016. — 292 с.— Режим доступа: <http://www.iprbookshop.ru/67754.html>
12. Рязанова, Г.Н. Основы технологии возведения зданий и сооружений. [Электронный ресурс]: учебное пособие / Г.Н. Рязанова, А.Ю. Давиденко. —

- Электрон. текстовые данные.— Самара: Самарский государственный архитектурно-строительный университет, ЭБС АСВ, 2016. — 230 с.— Режим доступа: <http://www.iprbookshop.ru/58831.html>
- 13.Сабанчиев, З.М. Справочник технолога и механизатора строительномонтажных работ / З.М. Сабанчиев, А.Л. Маилян. — Электрон. текстовые данные.— [Электронный ресурс] — Ростов-на-Дону: Феникс, 2012. — 248 с.— Режим доступа: <http://www.iprbookshop.ru/59016.html>
- 14.Стаценко, А.С. Технология каменных работ в строительстве [Электронный ресурс] : учебное пособие / А.С. Стаценко. — Электрон. текстовые данные. — Минск: Вышэйшая школа, 2010. — 255 с. —[Электронный ресурс] — Режим доступа: <http://www.iprbookshop.ru/20150.html>
- 15.Строительство.RU. Всероссийский отраслевой Интернет журнал.— [Электронный ресурс] —Режим доступа:<http://rcmm.ru>
- 16.Технология возведения фундаментов из монолитного железобетона. [Электронный ресурс]: методические указания к выполнению курсовой работы по дисциплине «Технология и механизация строительного производства» для студентов направления подготовки 270800.62 – «Строительство», профиль «Промышленное и гражданское строительство» очной формы обучения / . — Электрон. текстовые данные.— Нижний Новгород: Нижегородский государственный архитектурно-строительный университет, ЭБС АСВ, 2014. — 46 с.]— Режим доступа: <http://www.iprbookshop.ru/54973.html>
- 17.Федеральная государственная информационная система ценообразования в строительстве —[Электронный ресурс]— Режим доступа: <https://fgiscs.minstroyrf.ru/#/>
- 18.Юдина, А.Ф. Технология строительного производства в задачах и примерах. Производство монтажных работ [Электронный ресурс] : учебное пособие / А.Ф. Юдина, В.Д. Лихачев. — Электрон. текстовые данные. — СПб.: Санкт-Петербургский государственный архитектурно-строительный университет, ЭБС АСВ, 2016. — 88 с.— Режим доступа: <http://www.iprbookshop.ru/74387.html>

## **4. КОНТРОЛЬ И ОЦЕНКА РЕЗУЛЬТАТОВ ОСВОЕНИЯ ПРОИЗВОДСТВЕННОЙ ПРАКТИКИ**

Контроль и оценка результатов освоения производственной практики по профилю специальности осуществляется преподавателем в процессе выполнения студентами работ на предприятии, а также сдачи студентом отчета по практике.

По итогам производственной практики по профилю специальности студенты представляют отчёт по практике с выполненным индивидуальным заданием и аттестационный лист от руководителя практики от предприятия.

Текущий контроль прохождения практики осуществляется на основании графика консультаций и контроля за выполнением студентами тематического плана производственной практики по профилю специальности.

Итогом производственной практики по профилю специальности является дифференцированный зачет, который выставляется руководителем практики от учебного заведения с учётом аттестационного листа и оценочного материала для оценки общих и профессиональных компетенций, освоенных студентами в период прохождения практики.

Оценка по практике приравнивается к оценкам теоретического обучения и учитывается при подведении итогов общей успеваемости студентов.

Студенты, не выполнившие без уважительной причины требований программы производственной практики и не получившие оценку, отчисляются из учебного заведения как имеющие академическую задолженность. В случае уважительной причины, студенты направляются на практику вторично, в свободное от учебы время.

### **4.1 Контроль и оценка результатов освоения профессиональных компетенций**

<b>Результаты (освоенные профессиональные компетенции)</b>	<b>Основные показатели оценки результата</b>	<b>Формы и методы контроля и оценки</b>
--	--	---



<p>ПК 2.1 Выполнять подготовительные работы на строительной площадке</p>	<ul style="list-style-type: none"> <li>– правильность изложения основного содержания и определения назначения проектно-технологической документации, сопровождающей организационно-техническую подготовку строительства;</li> <li>– правильность изложения основных понятий и положений строительного производства: строительная продукция, участники строительства и их функции, строительные процессы и работы, методы определения видов и сложности работ, строительные рабочие профессии, специальности, квалификация, организация труда, организация рабочего места, фронт работ, захватка, деланка, техническое и тарифное нормирование;</li> <li>– правильность и техничность выполнения работ по созданию геодезической разбивочной основы, переноса проекта «в натуру» и разбивке котлована, соблюдение правил работы с геодезическими инструментами, точность снятия отсчетов,</li> <li>– соблюдение последовательности выполнения работ в соответствии с действующей нормативной документацией;</li> <li>– аргументированность распределения строительных машин и средств малой механизации по типам, назначению и видам выполняемых работ;</li> <li>– аргументированность выбора машин и механизмов для проведения подготовительных работ;</li> <li>– обоснованность выбора внеплощадочных работ в зависимости от местных условий;</li> <li>– обоснованность выбора работ по освоению строительной площадки и их выполнению в соответствии с требованиями</li> </ul>	<p>- наблюдение и оценка выполнения работ при прохождении производственной практики;</p>
--	--	--

	нормативных технических документов, определяющих состав и порядок обустройства строительной площадки;	
ПК 2.2.	<ul style="list-style-type: none"> <li>- организация рабочего места;</li> <li>- соблюдение безопасных условий труда;</li> <li>- выбор инструментов;</li> <li>- выполнение приемов работ;</li> <li>- соблюдение технологической последовательности выполнения операций</li> </ul>	- наблюдение и оценка выполнения работ при прохождении производственной практики;
ПК 2.3.	<ul style="list-style-type: none"> <li>- соблюдение нормативных требований при оперативном учете объемов выполнении строительных работ;</li> <li>- выбор инструментов для определения объемов выполняемых работ;</li> <li>-</li> </ul>	- наблюдение и оценка выполнения работ при прохождении производственной практики;
ПК 2.4 Осуществлять мероприятия по контролю качества выполняемых работ и расходуемых материалов	<ul style="list-style-type: none"> <li>– правильность изложения основного содержания законодательных актов российской Федерации к порядку приёма-передачи законченных объектов капитального строительства и этапов комплексов работ, технических условий, национальных стандартов на принимаемые работы, требований нормативных технических и технологических документов к составу и содержанию операционного контроля строительных процессов и (или) производственных операций при производстве строительно-монтажных, в том числе отделочных работ;</li> <li>– правильность изложения понятий о системе качества исо, внешнем и внутреннем контроле качества строительной продукции, свободно оперирует ими;</li> <li>– правильность выполнения работы по проведению визуального и инструментального (геодезического) контроля положений элементов конструкций, частей и элементов отделки объекта, инженерных</li> </ul>	- наблюдение и оценка выполнения работ при прохождении производственной практики;

	<p>сетей на основе о выбора измерительного инструмента и соблюдения алгоритма действий при проведении контроля;</p> <ul style="list-style-type: none"> <li>– правильность ведения операционного контроля технологической последовательности производства строительно-монтажных в том числе отделочных работ, рациональность выбора измерительного инструмента, соблюдение алгоритма действий при проведении контроля, правильность и аргументированность выявления нарушения в технологии производства работ и их устраняет;</li> <li>– правильность изложения методов профилактики дефектов системы защитных покрытий;</li> <li>– правильность документального сопровождения результатов операционного контроля качества в соответствии с правилами;</li> <li>– правильность изложения основания и порядка принятия решений о консервации незавершенного объекта капитального строительства, состава работ по консервации незавершенного объекта капитального строительства и требований к их документальному оформлению;</li> </ul>	
--	---	--

#### 4.2. Контроль и оценка результатов освоения общих компетенций

<b>Результаты (освоенные общие компетенции)</b>	<b>Основные показатели оценки результата</b>	<b>Формы и методы контроля и оценки</b>
ОК 1. Выбирать способы решения задач профессиональной деятельности применительно к	<ul style="list-style-type: none"> <li>– быстрая адаптация к условиям работы в строительной организации;</li> <li>– ответственность за свой труд.</li> </ul>	- интерпретация результатов наблюдений за деятельностью студента в процессе прохождения производственной практики по профилю специальности.

различным контекстам		-положительные отзывы руководителей производственной практики от предприятий.
ОК 2. Осуществлять поиск, анализ и интерпретацию информации, необходимой для выполнения задач профессиональной деятельности	<ul style="list-style-type: none"> <li>– определение цели и порядка ведения работы;</li> <li>– обобщение результата;</li> <li>– использование в работе полученные ранее знания и умения;</li> <li>– рациональное распределение времени при выполнении работ.</li> </ul>	<ul style="list-style-type: none"> <li>- интерпретация результатов наблюдений за деятельностью студента в процессе прохождения производственной практики по профилю специальности;</li> <li>- положительные отзывы руководителей производственной практики от предприятий.</li> </ul>
ОК 3. Планировать и реализовывать собственное профессиональное и личностное развитие.	<ul style="list-style-type: none"> <li>– поиск и использование информации для эффективного выполнения профессиональных задач, профессионального и личностного развития;</li> <li>-организация собственной деятельности в соответствии с поставленной целью</li> </ul>	<ul style="list-style-type: none"> <li>- интерпретация результатов наблюдений за деятельностью студента в процессе прохождения производственной практики по профилю специальности;</li> <li>- положительные отзывы руководителей производственной практики от предприятий;</li> <li>- выполнение отчетной документации по производственной практике в соответствии с индивидуальным заданием.</li> </ul>
ОК 4. Работать в коллективе и команде, эффективно взаимодействовать с коллегами, руководством, клиентами;.	<ul style="list-style-type: none"> <li>- терпимость к другим мнениям и позициям;</li> <li>- оказание помощи в производственном коллективе;</li> <li>-нахождение продуктивных способов реагирования в конфликтных ситуациях;</li> <li>- выполнение обязанностей в соответствии с распоряжением непосредственного руководителя работ.</li> </ul>	<ul style="list-style-type: none"> <li>- интерпретация результатов наблюдений за деятельностью студента в процессе прохождения производственной практики по профилю специальности;</li> <li>- положительные отзывы руководителей производственной практики от предприятий;</li> </ul>
ОК 5. Осуществлять устную и письменную коммуникацию на государственном языке с учетом особенностей социального и культурного контекста	<ul style="list-style-type: none"> <li>– грамотность устной и письменной речи, ясность формулирования и изложения мыслей;</li> <li>– проявление толерантности в рабочем коллективе;</li> </ul>	<ul style="list-style-type: none"> <li>- интерпретация результатов наблюдений за деятельностью студента в процессе прохождения производственной практики по профилю специальности;</li> <li>- положительные отзывы руководителей производственной практики от предприятий;</li> </ul>

<p>ОК 6. Проявлять гражданско-патриотическую позицию, демонстрировать осознанное поведение на основе традиционных общечеловеческих ценностей</p>	<p>– динамика достижений студента в учебной деятельности;</p>	<p>- интерпретация результатов наблюдений за деятельностью студента в процессе прохождения производственной практики по профилю специальности; - положительные отзывы руководителей производственной практики от предприятий;</p>
<p>ОК 7. Содействовать сохранению окружающей среды, ресурсосбережению, эффективно действовать в чрезвычайных ситуациях</p>	<p>– соблюдение нормы экологической безопасности; – обоснованность выбора направлений ресурсосбережения в рамках профессиональной деятельности по специальности при выполнении строительно-монтажных работ, в том числе отделочных работ; – применение направлений ресурсосбережения в рамках профессиональной деятельности по специальности; – достоверность оценки чрезвычайной ситуации, правильность и аргументированность;</p>	<p>- интерпретация результатов наблюдений за деятельностью студента в процессе прохождения производственной практики по профилю специальности; - положительные отзывы руководителей производственной практики от предприятий;</p>
<p>ОК 9. Использовать информационные технологии в профессиональной деятельности</p>	<p>– корректное использование информационных источников для анализа, оценки и извлечения информационных данных, необходимых для решения профессиональных задач; владение приёмами работы с компьютером, электронной почтой, Интернетом, активное применение информационно-коммуникационных технологий в профессиональной деятельности.;</p>	<p>- интерпретация результатов наблюдений за деятельностью студента в процессе прохождения производственной практики по профилю специальности; - положительные отзывы руководителей производственной практики от предприятий;</p>
<p>ОК 10. Пользоваться профессиональной документацией на государственном и иностранных языках</p>	<p>– использование в профессиональной деятельности необходимой технической документации, в том числе на иностранных языках;</p>	<p>- интерпретация результатов наблюдений за деятельностью студента в процессе прохождения производственной практики по профилю специальности; - положительные отзывы руководителей производственной практики от предприятий;</p>

**АТТЕСТАЦИОННЫЙ ЛИСТ ПО ПРОИЗВОДСТВЕННОЙ ПРАКТИКЕ**

ФИО  
 Обучающийся (аяся) на \_\_\_\_\_ курсе, группа \_\_\_\_\_ по специальности 08.02.01.  
 Строительство и эксплуатация зданий и сооружений  
 прошел (ла) производственную практику по профессиональному модулю ПМ 02  
 «Выполнение технологических процессов на объекте капитального строительства» в  
 организации

в объеме 144 часа с «\_\_» \_\_\_\_\_ 201\_\_ г. по «\_\_» \_\_\_\_\_ 201\_\_ г.

**Оценка результата освоения профессиональных компетенций**

Код	Наименование результата обучения (профессиональные компетенции)	Оценка об освоении (освоил/не освоил)
ПК 2.2	Выполнять строительно-монтажные, в том числе отделочные работы на объекте капитального строительства;	освоил
ПК 2.3	Проводить оперативный учет объемов выполняемых работ и расходов материальных ресурсов;	освоил

Код и содержание компетенции	1	2	3	4	5
ОК.1 Выбирать способы решения задач профессиональной деятельности применительно к различным контекстам	Показал себя высококомпетентным во всех обл. работы	Проявляет интерес	Проявляет интерес изредка	Интерес не проявляет, но есть желание учиться	Безразличен к будущей профессии
ОК.2 Осуществлять поиск, анализ и интерпретацию информации, необходимой для выполнения задач профессиональной деятельности	Всегда высоко самоорганизован и готов для выполнения профессиональных задач	Не было причин для жалоб	Случалась незначительная самонеорганизованность	Частые замечания и плохой исполнитель	Серьезные замечания и нарушения
ОК.3 Планировать и реализовывать собственное профессиональное и личностное развитие;	Всегда ориентирован на саморазвитие и готов внедрять новые технологии	Готов внедрять новые технологии, если требуется	Способен внедрять новые технологии, но предпочитает работать по старому	Плохо ориентируется в условиях частой смены технологий	Не приспособлен самостоятельно планировать свой рост
ОК.4 Работать в коллективе и команде, эффективно взаимодействовать с коллегами, руководством, клиентами;	Хорошо освоился и не было проблем	Редко возникают проблемы и хорошая дисциплина	Иногда возникают проблемы	Плохая дисциплина и вызывающее поведение	Плохая дисциплина и дурное влияние на других
ОК.5 Использовать информационно-коммуникационные технологии в профессиональной деятельности	Постоянно использует ИКТ	Использует ИКТ по необходимости	Использует ИКТ крайне редко	ИКТ не использует	ИКТ не использует в следствие неосвоенности
ОК.6 Работать в коллективе и команде, эффективно общаться с коллегами, руководством, потребителями.	Хорошо освоился и не было проблем	Редко возникают проблемы и хорошая дисциплина	Иногда возникают проблемы	Плохая дисциплина и вызывающее поведение	Плохая дисциплина и дурное влияние на других

ОК 7. Содействовать сохранению окружающей среды, ресурсосбережению, эффективно действовать в чрезвычайных ситуациях.	Показал желание содействовать сохранению окружающей среды	Желание содействовать сохранению окружающей среды возникает редко	Желание содействовать сохранению окружающей среды возникает по крайней необходимости	Не возникает желание содействовать сохранению окружающей среды	Не проявляет интерес к содействию по сохранению окружающей среды
ОК 8. Использовать средства физической культуры для сохранения и укрепления здоровья в процессе профессиональной деятельности и поддержания необходимого уровня физической подготовленности	Показал желание использовать средства физической культуры для сохранения и укрепления здоровья в процессе профессиональной деятельности и поддержания необходимого уровня физической подготовленности	использует средства физической культуры по необходимости	использует средства физической культуры крайне редко	Не использует средства физической культуры	Не использует средства физической культуры и не проявляет интерес к ним
ОК.9 Использовать информационные технологии в профессиональной деятельности;	Постоянно использует ИКТ и внедряет новые подходы к решению профессиональных задач	Постоянно использует ИКТ	Использует ИКТ редко	ИКТ использует крайне редко	ИКТ не использует в следствие неосвоенности
ОК10. Пользоваться профессиональной документацией на государственном и иностранном языках	Легко пользуется профессиональной документацией на государственном и иностранном языках	Пользуется профессиональной документацией на государственном языке, на иностранном имеет некоторые затруднения	Пользуется профессиональной документацией только на государственном языке,	Имеет серьезные трудности при использовании профессиональной документации	Не умеет пользоваться профессиональной документацией на государственном и иностранном языках

Руководитель практики от предприятия

подпись

ФИО

Дата

М.П.