

Министерство образования и науки Астраханской области  
Государственное автономное образовательное учреждение  
Астраханской области высшего образования  
«Астраханский государственный архитектурно-строительный  
университет»  
(ГАОУ АО ВО «АГАСУ»)

---



УТВЕРЖДАЮ

Первый проректор

/И. Ю. Петрова/

(подпись)

И. О. Ф.

« 25 »

04

2019 г.

### РАБОЧАЯ ПРОГРАММА ДИСЦИПЛИНЫ

**Наименование дисциплины**

Архитектурная колористика

*(указывается наименование в соответствии с учебным планом)*

**По направлению подготовки**

07.03.01 «Архитектура»

*(указывается наименование направления подготовки в соответствии с ФГОС ВО)*

**Направленность (профиль)**

«Архитектурное проектирование»

*(указывается наименование профиля в соответствии с ОПОП)*


**Кафедра**

«Архитектура, дизайн, реставрация»

Квалификация выпускника бакалавр

**Разработчики:**

Доцент  
(занимаемая должность,  
учёная степень и учёное звание)

  
(подпись) /Н. П. Приказчикова/  
И. О. Ф.

Рабочая программа рассмотрена и утверждена на заседании кафедры «Архитектура, дизайн, реставрация» протокол № 9 от 17 . 04. 20 19 г.


Заведующий кафедрой

  
(подпись) / А.М. Кокарев /  
И. О. Ф.


**Согласовано:**

Председатель МКН «Архитектура»

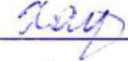
Направленность (профиль) «Архитектурное проектирование»

  
(подпись) /Т.О.Цитман /  
И. О. Ф

Начальник УМУ   
(подпись) / И.В. Аксютина /  
И. О. Ф

Специалист УМУ   
(подпись) / Т.Э.Яновская /  
И. О. Ф

Начальник УИТ   
(подпись) / С.В. Пригаро /  
И. О. Ф

Заведующая научной библиотекой   
(подпись) / Р.С. Хайдикешова /  
И. О. Ф

## Содержание:

|   | Стр. |
|---|------|
| 1. Цель освоения дисциплины   | 4    |
| 2. Перечень планируемых результатов обучения по дисциплине , соотнесенных с планируемыми результатами освоения образовательной программы  | 4    |
| 3. Место дисциплины в структуре ОПОП бакалавриата   | 4    |
| 4. Объем дисциплины в зачетных единицах с указанием количества академических часов, выделенных на контактную работу обучающихся с преподавателем (по типам учебных занятий) и на самостоятельную работу обучающихся | 4    |
| 5. Содержание дисциплины, структурированное по разделам с указанием отведенного на них количества академических часов и типов учебных занятий   | 6    |
| 5.1. Разделы дисциплины и трудоемкость по типам учебных занятий и работы обучающихся (в академических часах)  | 6    |
| 5.1.1. Очная форма обучения   | 6    |
| 5.1.2. Заочная форма обучения   | 6    |
| 5.2. Содержание дисциплины ,структурированное по разделам   | 7    |
| 5.2.1. Содержание лекционных занятий  | 7    |
| 5.2.2. Содержание лабораторных занятий  | 7    |
| 5.2.3. Содержание практических занятий  | 7    |
| 5.2.4. Перечень учебно-методического обеспечения для самостоятельной работы обучающихся по дисциплине   | 7    |
| 5.2.5. Темы контрольных работ   | 8    |
| 5.2.6. Темы курсовых проектов/курсовых работ  | 8    |
| 6. Методические указания для обучающихся по освоению дисциплины   | 8    |
| 7. Образовательные технологии   | 9    |
| 8. Учебно-методическое и информационное обеспечение дисциплины  | 9    |
| 8.1. Перечень основной и дополнительной учебной литературы, необходимой для освоения дисциплины   | 9    |
| 8.2. Перечень необходимого лицензионного и свободно распространяемого программного обеспечения, в том числе отечественного производства, используемого при осуществлении образовательного процесса по дисциплине    | 10   |
| 8.3. Перечень современных профессиональных баз данных и информационных справочных систем, доступных обучающимся при освоении дисциплины   | 11   |
| 9. Описание материально-технической базы, необходимой для осуществления образовательного процесса по дисциплине   | 11   |
| 10. Особенности организации обучения по дисциплине для инвалидов и лиц с ограниченными возможностями здоровья   | 13   |

### 1. Цель освоения дисциплины

Целью освоения дисциплины «Архитектурная колористика» является формирование компетенций обучающихся в соответствии с требованиями Федерального государственного образовательного стандарта высшего образования по направлению подготовки 07.03.01. «Архитектура».

### 2. Перечень планируемых результатов обучения по дисциплине, соотнесенных с планируемыми результатами освоения образовательной программы

В результате освоения дисциплины обучающийся должен овладеть следующими компетенциями:

УК-1 - способен осуществлять поиск, критический анализ и синтез информации, применять системный подход для решения поставленных задач;

ПК-5 - способен участвовать в разработке и оформлении архитектурно-дизайнерского раздела проектной документации.

**В результате освоения дисциплины обучающийся должен овладеть следующими результатами обучения по дисциплине:**

Умеет:

- оформлять результаты работ по сбору, обработке и анализу данных. (УК-1.1)

- участвовать в обосновании выбора архитектурно-дизайнерских средовых объектов. (ПК-5.1.)

Знает:

- основные источники получения информации, включая нормативные, методические, справочные и реферативные источники. (УК-1.2.)

- требования нормативных документов по архитектурно-дизайнерскому проектированию; художественные требования к различным средовым объектам. (ПК-5.2.)

### 3. Место дисциплины в структуре ОПОП бакалавриата

Дисциплина Б1. В.3.01 «Архитектурная колористика» реализуется в рамках Блока 1 «Дисциплины (модули)», части, формируемой участниками образовательных отношений, цикл дисциплин «Художественно-графический».

Дисциплина базируется на знаниях, полученных в рамках изучения следующих дисциплин: «Изобразительное искусство», «Черчение», изучаемые в средней школе.

### 4. Объем дисциплины в зачетных единицах с указанием количества академических часов, выделенных на контактную работу обучающихся с преподавателем (по типам учебных занятий) и на самостоятельную работу обучающихся

| Форма обучения                           | Очная  |
|--|--|
| 1  | 2  |
| <b>Трудоемкость в зачетных единицах:</b> | 1 семестр – 2 з.е.;<br><b>всего – 2 з.е.</b>     |
| Лекции (Л)                               | <i>учебным планом<br/>не предусмотрены</i>       |
| Лабораторные занятия (ЛЗ)                | <i>учебным планом<br/>не предусмотрены</i>       |
| Практические занятия (ПЗ)                | 1 семестр – 32 часа;<br><b>всего - 32 часа</b>   |
| Самостоятельная работа (СР)              | 1 семестр – 40 часов;<br><b>всего - 40 часов</b> |
| <b>Форма текущего контроля:</b>          |  |

|  |  |
|--|--|
| Контрольная работа №                   | <i>учебным планом<br/>не предусмотрена</i> |
| <b>Форма промежуточной аттестации:</b> |  |
| Экзамены                               | <i>учебным планом<br/>не предусмотрен</i>  |
| Зачет                                  | семестр - 1                                |
| Зачет с оценкой                        | <i>учебным планом<br/>не предусмотрен</i>  |
| Курсовая работа                        | <i>учебным планом<br/>не предусмотрена</i> |
| Курсовой проект                        | <i>учебным планом<br/>не предусмотрен</i>  |

**5. Содержание дисциплины, структурированное по разделам с указанием отведенного на них количества академических часов и типов учебных занятий**

**5.1. Разделы дисциплины и трудоемкость по типам учебных занятий и работы обучающегося (в академических часах)**

**5.1.1. Очная форма обучения**

| № п/п | Раздел дисциплины (по семестрам)                                     | Всего часов на раздел | Семестр | Распределение трудоемкости раздела (в часах) по типам учебных занятий и работы обучающихся |    |           |           | Форма текущего контроля и промежуточной аттестации |
|-------|--|-----------------------|---------|--|----|-----------|-----------|--|
|       |  |                       |         | контактная   |    |           | СР        |  |
|       |  |                       |         | Л  | ЛЗ | ПЗ        |           |  |
| 1     | 2  | 3                     | 4       | 5  | 6  | 7         | 8         | 9  |
| 1     | Раздел 1. Композиции с использованием унитарных цветов.              | 14                    | 1       | -  | -  | 6         | 8         | Зачет  |
| 2     | Раздел 2. Составление цветовых сочетаний на основе одного колорита.  | 14                    | 1       | -  | -  | 6         | 8         |  |
| 3     | Раздел 3. Композиции с использованием родственно-контрастных цветов. | 14                    | 1       | -  | -  | 6         | 8         |  |
| 4     | Раздел 4. Композиции контрастных вторичных цветов.                   | 14                    | 1       | -  | -  | 6         | 8         |  |
| 5     | Раздел 5. Композиции триад.  | 16                    | 1       | -  | -  | 8         | 8         |  |
|       | <b>Итого:</b>  | <b>72</b>             |         |  |    | <b>32</b> | <b>40</b> |  |

**5.1.2. Заочная форма обучения**

*ОПОП не предусмотрена*

## 5.2. Содержание дисциплины, структурированное по разделам

### 5.2.1. Содержание лекционных занятий

*Учебным планом не предусмотрены*

### 5.2.2. Содержание лабораторных занятий

*Учебным планом не предусмотрены*

### 5.2.3. Содержание практических занятий

| № | Наименование раздела дисциплины                                      | Содержание  |
|---|--|---|
| 1 | 2  | 3   |
| 1 | Раздел 1. Композиции с использованием унитарных цветов.              | Выполнить входное тестирование. Выполнить графическую работу «Композиции с использованием унитарных цветов», обрабатывая и анализируя данные и оформить результаты. |
| 2 | Раздел 2. Составление цветовых сочетаний на основе одного колорита   | Выполнить графическую работу «Составление цветовых сочетаний на основе одного колорита» с применением методических источников информации.                           |
| 3 | Раздел 3. Композиции с использованием родственно-контрастных цветов. | Выполнить графическую работу «Цвет-графическое моделирование фасада», выбирая архитектурно-дизайнерский средовой объект.  |
| 4 | Раздел 4. Композиции контрастных вторичных цветов.                   | Выполнить графическую работу «Цвет в объемной композиции» с применением знаний художественных требований к различным средовым объектам.                             |
| 5 | Раздел 5. Композиции триад.  | Выполнить графическую работу «Композиции триад», выбирая архитектурно-дизайнерский средовой объект.   |

### 5.2.4. Перечень учебно-методического обеспечения для самостоятельной работы обучающихся по дисциплине

#### Очная форма обучения

| № | Наименование раздела дисциплины                                      | Содержание   | Учебно-методическое обеспечение |
|---|--|--|---------------------------------|
| 1 | 2  | 3  | 4                               |
| 1 | Раздел 1. Композиции с использованием унитарных цветов.              | Подготовка к итоговому тестированию<br>Подготовка к зачету.<br>Подготовка к творческому заданию. | [1] - [11]                      |
| 2 | Раздел 2. Составление цветовых сочетаний на основе одного колорита   | Подготовка к итоговому тестированию<br>Подготовка к зачету.<br>Подготовка к творческому заданию. | [1] - [11]                      |
| 3 | Раздел 3. Композиции с использованием родственно-контрастных цветов. | Подготовка к итоговому тестированию<br>Подготовка к зачету.<br>Подготовка к творческому заданию. | [1] - [11]                      |
| 4 | Раздел 4. Композиции контрастных вторичных цветов.                   | Подготовка к итоговому тестированию<br>Подготовка к зачету.<br>Подготовка к творческому заданию. | [1] - [11]                      |
| 5 | Раздел 5. Композиции триад.  | Подготовка к итоговому тестированию<br>Подготовка к зачету.<br>Подготовка к творческому заданию. | [1] - [11]                      |

#### Заочная форма обучения

*ОПОП не предусмотрена.*

### **5.2.5. Темы контрольных работ**

*Учебным планом не предусмотрены*

### **5.2.6. Темы курсовых проектов/ курсовых работ**

*Учебным планом не предусмотрен*

## **6. Методические указания для обучающихся по освоению дисциплины**

### **Организация деятельности студента**

#### **Практическое занятие**

Просмотр рекомендуемой литературы. Особое внимание при этом необходимо обратить на выполнение практического задания, придерживаясь рекомендаций преподавателя

#### **Самостоятельная работа**

Самостоятельная работа студента над усвоением учебного материала по учебной дисциплине может выполняться в помещениях для самостоятельной работы студентов, а также в домашних условиях. Содержание самостоятельной работы студента определяется учебной программой дисциплины, методическими материалами, заданиями и указаниями преподавателя.

Самостоятельная работа в аудиторное время может включать:

- работу со справочной и методической литературой;
- доработка работ, согласно заданию;
- участие во входном тестировании;
- участие в итоговом тестировании; и др.

Самостоятельная работа во внеаудиторное время может состоять из:

- изучения учебной и научной литературы;
- знакомство с основной и дополнительной литературой по заданной теме;
- доработка рисунков графическими материалами, согласно заданию;
- изображения по предъявлению и воображению в соответствии с пространственными закономерностями восприятия форм;
- подготовка к итоговому тестированию.

#### **Подготовка к зачету**

Подготовка студентов к зачету включает две стадии:

- самостоятельная работа в течение учебного семестра;
- непосредственная подготовка в дни, предшествующие зачету.

## **7. Образовательные технологии**

Перечень образовательных технологий, используемых при изучении дисциплины.

### **Традиционные образовательные технологии**

Дисциплина «**Архитектурная колористика**» проводится с использованием традиционных образовательных технологий, ориентирующихся на организацию образовательного процесса, предполагающую прямую трансляцию знаний от преподавателя к студенту (преимущественно на основе объяснительно-иллюстративных методов обучения), учебная деятельность студента носит в таких условиях, как правило, репродуктивный характер. Формы учебных занятий с использованием традиционных технологий:

Практические занятия – занятие, посвященное освоению конкретных умений и навыков по предложенному алгоритму.

### **Интерактивные технологии**

По дисциплине «**Архитектурная колористика**» практические занятия проводятся с использованием следующих интерактивных технологий:

Разработка проекта (метод проектов) – это способ достижения дидактической цели через детальную разработку проблемы (технологии), которая должна завершиться вполне реальным, осязаемым практическим результатом.



Это совокупность приемов, действий учащихся в их определенной последовательности для достижения поставленной задачи – решения проблемы, лично значимой для обучающихся и оформленной в виде некоего конечного продукта.

В основе метода проектов лежит развитие познавательных навыков обучающихся, умений самостоятельно конструировать свои знания, умений ориентироваться в информационном пространстве, развитие критического и творческого мышления.

## **8. Учебно-методическое и информационное обеспечение дисциплины**

### **8.1. Перечень основной и дополнительной учебной литературы, необходимой для освоения дисциплины**

#### *а) основная учебная литература:*

1. Шенцова О.М. "Основы цветоведения. Живопись и архитектурная колористика", Магнитогорск. Издательский центр МГТУ для высш. учебных заведений 2005, 82 с.

2. Панксенов Г.И. "Живопись. Форма,цвет, изображение": учебное пособие для студентов высш. худ. учебных заведений: -М. Издательский центр "Академия", 2007. - 144с. цв. ил.

3. Кирцер Ю.М. "Рисунок и живопись"; Уч. пособие. 4-е издание. стереотип. -М.: Высшая школа. Изд. центр "Академия"- 2001, 2003. - 272 с

4. Никитина Н.П. Цветоведение. Колористика в композиции. [Электронный ресурс]: учебное пособие./ Н.П. Никитина – Электрон. Текстовые данные. – Екатеринбург: Уральский федеральный университет, 2015 г. – 134 с. <http://www.iprbookshot.ru/68517.html>

#### *б) дополнительная учебная литература:*

5. Бесчастнов Н.П. "Живопись", - М., ВЛАДОС -223 с. 2004.

6. Никитина Н.П. Цветоведение. Колористика в композиции [Электронный ресурс] : учебное пособие / Н.П. Никитина. — Электрон. текстовые данные. — Екатеринбург: Уральский федеральный университет, 2015. — 134 с. <http://www.iprbookshop.ru/68517.html>

7. Казарина, Т.Ю. Цветоведение и колористика : практикум / Т.Ю. Казарина ; Министерство культуры Российской Федерации, Кемеровский государственный институт культуры, Институт визуальных искусств, Кафедра дизайна. – Кемерово : Кемеровский государственный институт культуры (КемГИК), 2017. – 36 с. : ил. – Режим доступа: по подписке. – URL: <http://biblioclub.ru/index.php?page=book&id=472625> – ISBN 978-5-8154-0382-6. – Текст : электронный.

#### *в) перечень учебно-методического обеспечения:*

8. Основы и язык визуальной культуры [Электронный ресурс]: учебное пособие для студентов 1–3 курсов направления 07.00.03 «Архитектура»/ — Электрон. текстовые данные.— Астрахань: Астраханский инженерно-строительный институт, ЭБС АСВ, 2016.— 96 с.— Режим доступа: <http://www.iprbookshop.ru/76106.html> — ЭБС «IPRbooks».

#### *г) периодические издания:*

9. Журнал «Искусство» 2011(№1 - №5); 2014(№1,№2); 2015(№2)

#### *д) перечень онлайн курсов:*

10. <https://openedu.ru/course/spbstu/HISTIZO/> - «История ИЗО»

11. <https://www.specialist.ru/course/teortsv-new> - «Цветоведение и колористика»

### **8.2. Перечень необходимого лицензионного и свободно распространяемого программного обеспечения, в том числе отечественного производства, используемого при осуществлении образовательного процесса по дисциплине**

1. 7-Zip

2. Office 365

2. Office 365
3. Adobe Acrobat Reader DC
4. Internet Explorer
5. Apache Open Office
6. Google Chrome
7. VLC media player
8. Azure Dev Tools for Teaching
9. Kaspersky Endpoint Security

### 8.3. Перечень современных профессиональных баз данных и информационных справочных систем, доступных обучающимся при освоении дисциплины

1. Электронная информационно-образовательная среда Университета (<http://edu.aucu.ru> , <http://moodle.aucu.ru> ).
2. Электронно-библиотечная система «Университетская библиотека» (<https://biblioclub.ru/> ).
3. Электронно-библиотечная система «IPRbooks» (<http://www.iprbookshop.ru> ).
4. Научная электронная библиотека (<http://www.elibrary.ru/> ).
5. Консультант + (<http://www.consultant-urist.ru/> ).
6. Федеральный институт промышленной собственности (<http://www.fips.ru/> ).

Патентная база USPTO (<http://www.uspto.gov/patents-application-process/search-patents>)

### 9. Описание материально-технической базы, необходимой для осуществления образовательного процесса по дисциплине

| № | Наименование специальных помещений и помещений для самостоятельной работы   | Оснащенность специальных помещений и помещений для самостоятельной работы  |
|---|---|--|
| 1 | Учебные аудитории для проведения учебных занятий:<br><br>414056, г. Астрахань, ул. Татищева 18а, аудитории № 410; 415 | <b>№ 410</b><br>Комплект учебной мебели<br>Ученический мольберт- 15шт.<br>Подставки скульптурные<br>Набор№2 (10 предметов)<br>Детали лица (5 предметов) набор<br>Комплект Fancier FAN150 (комплект галогеновых светильников FL10) -2 шт.<br>Подиум -2 шт.<br>Ширма –2 шт.<br>Доска магнитная -1 шт.<br>Драпировки<br>Мольберты художественные<br>Подставки для натюрморта<br>Раковина<br>Переносной мультимедийный комплект<br>Доступ к информационно – телекоммуникационной сети «Интернет» |

|   |   |  |
|---|---|--|
|   |   | <p><b>№ 415</b><br/> Комплект учебной мебели<br/> Ученические мольберты-13шт.<br/> Гипсовые детали лица (нос, глаз, губы, рот)<br/> Гипсовые скульптуры, гипсовые части тела<br/> Гипсовые вазы, листья<br/> Штатив, розетка гипсовая, муляж гипсовый, гипсовый полукапитель.<br/> Комплект Fancier FAN150 (комплект галогеновых светильников FL10) - 2 шт.<br/> Подставки для натюрморта<br/> Подставки скульптурные<br/> Голова Венеры Милосской, голова Дианы, Дионис, Венера Медичи<br/> Малая анатомическая фигура<br/> Скелет человека на металлической подставке<br/> Фигура анатомический лучник, капитель Дорическая, голова Гаттаметалаты (Донателло), голова Антиноя<br/> Венера Милосская, Геракл<br/> Ваза греческая<br/> Головы Аполлона, Дискобола, Дорифора.<br/> Шар, яйцо<br/> Переносной мультимедийный комплект<br/> Доступ к информационно – телекоммуникационной сети «Интернет»</p> |
| 2 | Помещения для самостоятельной работы:                               | <p><b>№ 201</b><br/> Комплект учебной мебели<br/> Компьютеры – 8 шт.<br/> Доступ к информационно – телекоммуникационной сети «Интернет»</p>  |
|   | 414056, г. Астрахань, ул. Татищева 22а, аудитории № 201; 203        | <p><b>№ 203</b><br/> Комплект учебной мебели<br/> Компьютеры- 8 шт.<br/> Доступ к информационно - телекоммуникационной сети "Интернет"</p>   |
|   | 414056, г. Астрахань, ул. Татищева, 18а, библиотека, читальный зал. | <p><b>библиотека, читальный зал</b><br/> Комплект учебной мебели.<br/> Компьютеры - 4 шт.<br/> Доступ к информационно- телекоммуникационной сети " Интернет"</p>   |

## 10. Особенности организации обучения по дисциплине «Архитектурная колористика» для инвалидов и лиц с ограниченными возможностями здоровья

Для обучающихся из числа инвалидов и лиц с ограниченными возможностями здоровья на основании письменного заявления дисциплина «Архитектурная колористика» реализуется с учетом особенностей психофизического развития, индивидуальных возможностей и состояния здоровья (далее – индивидуальных особенностей).



## РЕЦЕНЗИЯ

на рабочую программу, оценочные и методические материалы по дисциплине  
«Архитектурная колористика»  
ОПОП ВО по направлению подготовки  
07.03.01. «Архитектура»,  
направленность (профиль) «Архитектурное проектирование»  
по программе бакалавриата

Китчак Ольгой Игоревной (далее по тексту рецензент), проведена рецензия рабочей программы, оценочных и методических материалов по дисциплине «Архитектурная колористика» ОПОП ВО по направлению подготовки 07.03.01. «Архитектура», по программе бакалавриата, разработанной в ГАОУ АО ВО "Астраханский государственный архитектурно-строительный университет", на кафедре «Архитектура, дизайн, реставрация» (разработчик – доцент, Н. П. Приказчикова).

Рассмотрев представленные на рецензию материалы, рецензент пришел к следующим выводам:

Предъявленная рабочая программа учебной дисциплины «Архитектурная колористика» (далее по тексту Программа) соответствует требованиям ФГОС ВО по направлению подготовки 07.03.01. «Архитектура», утвержденного приказом Министерства образования и науки Российской Федерации от 08.06.2017г., Приказ № 509 и зарегистрированного в Минюсте России 27.06.2017 г., № 47195.

Представленная в Программе актуальность учебной дисциплины в рамках реализации ОПОП ВО не подлежит сомнению – дисциплина относится к части, формируемой участниками образовательных отношений Блока I «Дисциплины (модули)», цикл дисциплин «Художественно-графический».

Представленные в Программе цели учебной дисциплины соответствуют требованиям ФГОС ВО направления подготовки 07.03.01. «Архитектура», направленность (профиль) «Архитектурное проектирование»

В соответствии с Программой за дисциплиной «Архитектурная колористика» закреплены 2 компетенции, которые реализуются в объявленных требованиях.

Результаты обучения, представленные в Программе в категориях, умеет, знает соответствуют специфике и содержанию дисциплины и демонстрируют возможность получения заявленных результатов.

Учебная дисциплина «Архитектурная колористика» взаимосвязана с другими дисциплинами ОПОП ВО по направлению подготовки 07.03.01. «Архитектура», направленность (профиль) «Архитектурное проектирование», и возможность дублирования в содержании не выявлена.

Представленная Программа предполагает использование современных образовательных технологий при реализации различных видов учебной работы. Формы образовательных технологий соответствуют специфике дисциплины.

Представленные и описанные в Программе формы текущей оценки знаний соответствуют специфике дисциплины и требованиям к выпускникам.

Промежуточная аттестация знаний бакалавра, предусмотренная Программой, осуществляется в форме зачета. Формы оценки знаний, представленные в Рабочей программе, соответствуют специфике дисциплины и требованиям к выпускникам.

Учебно-методическое обеспечение дисциплины представлено основной, дополнительной литературой, интернет-ресурсами и соответствует требованиям ФГОС ВО направления подготовки 07.03.01. «Архитектура», направленность (профиль) «Архитектурное проектирование».

Материально-техническое обеспечение соответствует требованиям ФГОС ВО направления подготовки 07.03.01. «Архитектура» и специфике дисциплины «Архитектурная колористика» и обеспечивает использование современных образовательных, в том числе интерактивных методов обучения.

Представленные на рецензию оценочные и методические материалы направления подготовки 07.03.01. «Архитектура» разработаны в соответствии с нормативными документами, представленными в программе. Оценочные и методические материалы по дисциплине «Архитектурная колористика» предназначены для текущего контроля и промежуточной аттестации и представляют собой совокупность разработанных кафедрой «Архитектура, дизайн, реставрация» материалов для установления уровня и качества достижения обучающимися результатов обучения.

Задачами оценочных и методических материалов является контроль и управление процессом освоения обучающимися компетенций, заявленных в образовательной программе по данному направлению подготовки 07.03.01. «Архитектура», направленность (профиль) «Архитектурное проектирование».

Оценочные и методические материалы по дисциплине «Архитектурная колористика» представлены: перечнем типовых вопросов (заданий) к зачету, темами творческих заданий, тестовыми вопросами.

Данные материалы позволяют в полной мере оценить результаты обучения по дисциплине «Архитектурная колористика» в АГАСУ, а также оценить степень сформированности компетенций.

### **ОБЩИЕ ВЫВОДЫ**

На основании проведенной рецензии можно сделать заключение, что характер, структура, содержание рабочей программы, оценочных и методических материалов дисциплины «Архитектурная колористика» ОПОП ВО по направлению подготовки 07.03.01. «Архитектура», по программе бакалавриата, разработанная доцентом Н. П. Приказчиковой, соответствует требованиям ФГОС ВО, современным требованиям отрасли, рынка труда, профессиональных стандартов направления подготовки 07.03.01. «Архитектура, направленность (профиль) «Архитектурное проектирование» и могут быть рекомендованы к использованию.

Рецензент:  
начальник ОПП,  
заместитель директора  
МБУ «Архитектура»  
г. Астрахань



(подпись)

/ О.И. Китчак /  
Ф. И. О.

16.04.2019г.

## РЕЦЕНЗИЯ

на рабочую программу, оценочные и методические материалы по дисциплине  
«Архитектурная колористика»  
ОПОП ВО по направлению подготовки  
07.03.01. «Архитектура»,  
направленность (профиль) «Архитектурное проектирование»  
по программе бакалавриата

Джубановым Саидом Мергеновичем (далее по тексту рецензент), проведена рецензия рабочей программы, оценочных и методических материалов по дисциплине «Архитектурная колористика» ОПОП ВО по направлению подготовки 07.03.01. «Архитектура», по программе бакалавриата, разработанной в ГАОУ АО ВО "Астраханский государственный архитектурно-строительный университет", на кафедре «Архитектура, дизайн, реставрация» (разработчик – доцент, Н. П. Приказчикова).

Рассмотрев представленные на рецензию материалы, рецензент пришел к следующим выводам:

Предъявленная рабочая программа учебной дисциплины «Архитектурная колористика» (далее по тексту Программа) соответствует требованиям ФГОС ВО по направлению подготовки 07.03.01. «Архитектура», утвержденного приказом Министерства образования и науки Российской Федерации от 8.06.2017г., Приказ № 509 и зарегистрированного в Минюсте России 27.06.2017 г., № 47195.

Представленная в Программе актуальность учебной дисциплины в рамках реализации ОПОП ВО не подлежит сомнению – дисциплина относится к части, формируемой участниками образовательных отношений Блока 1 «Дисциплины (модули)», цикл дисциплин «Художественно-графический».

Представленные в Программе цели учебной дисциплины соответствуют требованиям ФГОС ВО направления подготовки 07.03. 01. «Архитектура», направленность (профиль) «Архитектурное проектирование»

В соответствии с Программой за дисциплиной «Архитектурная колористика» закреплены 2 компетенции, которые реализуются в объявленных требованиях.

Результаты обучения, представленные в Программе в категориях, умеет, знает соответствуют специфике и содержанию дисциплины и демонстрируют возможность получения заявленных результатов.

Учебная дисциплина «Архитектурная колористика» взаимосвязана с другими дисциплинами ОПОП ВО по направлению подготовки 07.03.01. «Архитектура», направленность (профиль) «Архитектурное проектирование», и возможность дублирования в содержании не выявлена.

Представленная Программа предполагает использование современных образовательных технологий при реализации различных видов учебной работы. Формы образовательных технологий соответствуют специфике дисциплины.

Представленные и описанные в Программе формы текущей оценки знаний соответствуют специфике дисциплины и требованиям к выпускникам.

Промежуточная аттестация знаний бакалавра, предусмотренная Программой, осуществляется в форме зачета. Формы оценки знаний, представленные в Рабочей программе, соответствуют специфике дисциплины и требованиям к выпускникам.

Учебно-методическое обеспечение дисциплины представлено основной, дополнительной литературой, интернет-ресурсами и соответствует требованиям ФГОС ВО направления подготовки 07.03.01. «Архитектура», направленность (профиль) «Архитектурное проектирование».

Материально-техническое обеспечение соответствует требованиям ФГОС ВО направления подготовки 07.03. 01. «Архитектура» и специфике дисциплины «Архитектурная колористика» и обеспечивает использование современных образовательных, в том числе интерактивных методов обучения.

Представленные на рецензию оценочные и методические материалы направления подго-

товки 07.03.01. «Архитектура» разработаны в соответствии с нормативными документами, представленными в программе. Оценочные и методические материалы по дисциплине «Архитектурная колористика» предназначены для текущего контроля и промежуточной аттестации и представляют собой совокупность разработанных кафедрой «Архитектура, дизайн, реставрация» материалов для установления уровня и качества достижения обучающимися результатов обучения.

Задачами оценочных и методических материалов является контроль и управление процессом освоения обучающимися компетенций, заявленных в образовательной программе по данному направлению подготовки 07.03.01. «Архитектура», направленность (профиль) «Архитектурное проектирование».

Оценочные и методические материалы по дисциплине «Архитектурная колористика» представлены: перечнем типовых вопросов (заданий) к зачету, темами творческих заданий, тестовыми вопросами.

Данные материалы позволяют в полной мере оценить результаты обучения по дисциплине «Архитектурная колористика» в АГАСУ, а также оценить степень сформированности компетенций.

### **ОБЩИЕ ВЫВОДЫ**

На основании проведенной рецензии можно сделать заключение, что характер, структура, содержание рабочей программы, оценочных и методических материалов дисциплины «Архитектурная колористика» ОПОП ВО по направлению подготовки 07.03.01. «Архитектура», по программе бакалавриата, разработанная доцентом Н. П. Приказчиковой, соответствует требованиям ФГОС ВО, современным требованиям отрасли, рынка труда, профессиональных стандартов направления подготовки 07.03.01. «Архитектура, направленность (профиль) «Архитектурное проектирование» и могут быть рекомендованы к использованию.

Рецензент:  
Главный архитектор  
ООО «Архитектурное бюро  
«С-ПРОДЖЕКТ»



/ Джубанов С.М. /  
Ф. И. О.

16.04.2019г.



### **Аннотация**

к рабочей программе дисциплины «Архитектурная колористика»  
по направлению подготовки 07.03.01. «Архитектура»,  
направленность (профиль) «Архитектурное проектирование»

Общая трудоемкость дисциплины составляет 2 зачетные единицы.  
Форма промежуточной аттестации: зачет.

Целью учебной дисциплины «Архитектурная колористика» является формирование компетенций обучающегося в соответствии с требованиями Федерального государственного образовательного стандарта высшего образования по направлению подготовки 07.03.01. «Архитектура»

Учебная дисциплина «Архитектурная колористика» входит в Блок 1 «Дисциплины (модули)», части, формируемой участниками образовательных отношений, цикл дисциплин «Художественно-графический». Для освоения дисциплины необходимы знания, полученные при изучении следующих дисциплин: «Изобразительное искусство», «Черчение», изучаемые в средней школе.

Краткое содержание дисциплины:

Раздел 1. Композиции с использованием унитарных цветов.

Раздел 2. Составление цветовых сочетаний на основе одного колорита

Раздел 3. Композиции с использованием родственно-контрастных цветов.

Раздел 4. Композиции контрастных вторичных цветов.

Раздел 5. Композиции триад.

**Заведующий кафедрой**



подпись

/ А.М. Кокарев /  
И. О. Ф.

**Лист внесения дополнений и изменений  
в рабочую программу учебной дисциплины  
«Архитектурная колористика»  
(наименование дисциплины)**

**на 2020 - 2021 учебный год**

Рабочая программа пересмотрена на заседании кафедры «Дизайн и реставрация»,

протокол № 8 от 25.03.2020г.

И.о.зав. кафедрой

                  доцент                    
ученая степень, ученое звание

  
подпись

/Ю.В. Мамаева/  
И.О. Фамилия

В рабочую программу вносятся следующие изменения:

1. П.5.2.4. изложен в следующей редакции:

5.2.4. Перечень учебно-методического обеспечения для самостоятельной работы обучающихся по дисциплине

**Очная форма обучения**

| № | Наименование раздела дисциплины                                      | Содержание   | Учебно-методическое обеспечение |
|---|--|--|---------------------------------|
| 1 | 2  | 3  | 4                               |
| 1 | Раздел 1. Композиции с использованием унитарных цветов.              | Подготовка к итоговому тестированию<br>Подготовка к зачету.<br>Подготовка к творческому заданию. | [1] - [9]                       |
| 2 | Раздел 2. Составление цветовых сочетаний на основе одного колорита   | Подготовка к итоговому тестированию<br>Подготовка к зачету.<br>Подготовка к творческому заданию. | [1] - [9]                       |
| 3 | Раздел 3. Композиции с использованием родственно-контрастных цветов. | Подготовка к итоговому тестированию<br>Подготовка к зачету.<br>Подготовка к творческому заданию. | [1] - [9]                       |
| 4 | Раздел 4. Композиции контрастных вторичных цветов.                   | Подготовка к итоговому тестированию<br>Подготовка к зачету.<br>Подготовка к творческому заданию. | [1] - [9]                       |
| 5 | Раздел 5. Композиции триад.  | Подготовка к итоговому тестированию<br>Подготовка к зачету.<br>Подготовка к творческому заданию. | [1] - [9]                       |



**Лист внесения дополнений и изменений  
в рабочую программу учебной дисциплины  
«Архитектурная колористика»  
(наименование дисциплины)**

**на 2021 - 2022 учебный год**

Рабочая программа пересмотрена на заседании кафедры «Дизайн и реставрация»,  
протокол № 6 от 17.02.2021 г.

И.о.зав. кафедрой

                      
доцент  
ученая степень, ученое звание

  
\_\_\_\_\_

подпись

/Ю.В. Мамаева/  
И.О. Фамилия

В рабочую программу вносятся следующие изменения:

1. П.8.2. изложен в следующей редакции:

8.2 Перечень необходимого лицензионного и свободно распространяемого программного обеспечения, в том числе отечественного производства, используемого при осуществлении образовательного процесса по дисциплине

1. 7- Zip
2. Office 365
3. Adobe Acrobat Reader DC
4. Apache Open Office
5. Google Chrome
6. VLC media player
7. Azure Dev Tools for Teaching
8. Kaspersky Endpoint Security
9. Яндекс браузер

2. П.8.3. изложен в следующей редакции:

8.3. Перечень современных профессиональных баз данных и информационных справочных систем, доступных обучающимся при освоении дисциплины

1. Электронная информационно-образовательная среда Университета (<http://moodle.aucu.ru>).

2. Электронно-библиотечная система «Университетская библиотека» (<https://biblioclub.ru/>).
3. Электронно-библиотечная система «IPRbooks» (<http://www.iprbookshop.ru>).
4. Научная электронная библиотека (<http://www.elibrary.ru/>).
5. Консультант + (<http://www.consultant-urist.ru/>).

Составители изменений и дополнений:

доцент  
ученая степень, ученое звание

[подпись]  
подпись

И.И. Шмагина  
И.О. Фамилия

\_\_\_\_\_  
ученая степень, ученое звание

\_\_\_\_\_  
подпись

/ \_\_\_\_\_ /  
И.О. Фамилия

Председатель МКН «Архитектура»  
Направленность (профиль) «Архитектурное проектирование»

доцент  
ученая степень, ученое звание

[подпись]  
подпись

/ Т.О. Цитман /  
И.О. Фамилия

« 15 » 03 2021 г


**Лист внесения дополнений и изменений  
в рабочую программу и оценочные и методические материалы дисциплины  
«Архитектурная колористика»  
(наименование дисциплины)**

**на 2022 - 2023 учебный год**

Рабочая программа и оценочные и методические материалы пересмотрены на заседании кафедры «Дизайн и реставрация», протокол № 8 от 21.04.2022 г.

Зав. кафедрой

                      
Доцент  
ученая степень, ученое звание

  
подпись

                      
/ Ю.В.Мамаева /  
И.О. Фамилия

В рабочую программу вносятся следующие изменения:

1. В п.8.1. внесены следующие изменения:

*б) дополнительная учебная литература:*

3. Цветоведение и архитектурная колористика : методическое пособие / составители О. В. Киба. — Сочи : Сочинский государственный университет, 2020. — 96 с. — Текст : электронный // Цифровой образовательный ресурс IPR SMART : [сайт]. — URL: <https://www.iprbookshop.ru/106598.html> — Режим доступа: для авторизир. пользователей

Составители изменений и дополнений:

                      
Доцент  
ученая степень, ученое звание

  
подпись

                      
/ Н.П. Приказчикова /  
И.О. Фамилия

Председатель МКН «Архитектура» направленность (профиль) «Архитектурное проектирование»

                      
Доцент  
ученая степень, ученое звание

  
подпись

                      
/ Т.О. Цитман /  
И.О. Фамилия

« 17 » марта 2022 г.

Министерство образования и науки Астраханской области  
Государственное автономное образовательное учреждение  
Астраханской области высшего образования  
«Астраханский государственный архитектурно-строительный уни-  
верситет»  
(ГАОУ АО ВО «АГАСУ»)

---



УТВЕРЖДАЮ

Первый проректор

/И. Ю. Петрова/

(подпись)

И. О. Ф.

« 25 »

04

2019 г.

## ОЦЕНОЧНЫЕ И МЕТОДИЧЕСКИЕ МАТЕРИАЛЫ

Наименование дисциплины Архитектурная колористика

*(указывается наименование в соответствии с учебным планом)*

По направлению подготовки

07.03.01 «Архитектура»

*(указывается наименование направления подготовки в соответствии с ФГОС ВО)*

Направленность (профиль)

«Архитектурное проектирование»

*(указывается наименование профиля в соответствии с ОПОП)*

Кафедра «Архитектура, дизайн, реставрация»

Квалификация выпускника бакалавр





## СОДЕРЖАНИЕ:

|   | Стр. |
|---|------|
| 1. Оценочные и методические материалы для проведения текущего контроля успеваемости и промежуточной аттестации обучающихся по дисциплине  | 4    |
| 1.1. Перечень компетенций с указанием этапов их формирования в процессе освоения образовательной программы  | 4    |
| 1.2. Описание показателей и критериев оценивания компетенций на различных этапах их формирования, описание шкал оценивания  | 6    |
| 1.2.1. Перечень оценочных средств текущего контроля успеваемости  | 6    |
| 1.2.2. Описание показателей и критериев оценивания компетенций по дисциплине на различных этапах их формирования, описание шкал оценивания  | 7    |
| 1.2.3. Шкала оценивания   | 8    |
| 2. Типовые контрольные задания или иные материалы, необходимые для оценки знаний, умений, навыков, характеризующих этапы формирования компетенций в процессе освоения образовательной программы | 9    |
| 3. Перечень и характеристики процедуры оценивания знаний, умений, навыков, характеризующих этапы формирования компетенций   | 15   |
| Приложение № 1  |      |
| Приложение № 2  |      |

# 1. Оценочные и методические материалы для проведения текущего контроля успеваемости и промежуточной аттестации обучающихся по дисциплине

Оценочные и методические материалы являются неотъемлемой частью рабочей программы дисциплины (далее РПД) и представлены в виде отдельного документа

## 1.1. Перечень компетенций с указанием этапов их формирования в процессе освоения образовательной программы

| Индекс и формулировка компетенции<br>N   | Индикаторы достижений компетенций, установленные ОПОП  | Номер раздела дисциплины (в соответствии с п.5.1 РПД) |   |   |   |   | Формы контроля с конкретизацией задания  |
|--|--|---|---|---|---|---|--|
|  |  | 1   | 2 | 3 | 4 | 5 |  |
| 1  | 2  | 3   | 4 | 5 | 6 | 7 | 8  |
| <b>УК-1</b> - способен осуществлять поиск, критический анализ и синтез информации, применять системный подход для решения поставленных задач | Умеет:<br>оформлять результаты работ по сбору, обработке и анализу данных  | X   |   |   |   |   | Итоговое тестирование по разделам дисциплины (вопросы № 16-31)<br>Творческое задание № 1<br>Зачет (вопросы №1)     |
|  | Знает:<br>основные источники получения информации, включая нормативные, методические, справочные и реферативные источники                            |   | X |   |   |   | Итоговое тестирование по разделам дисциплины (вопросы № 1-15)<br>Творческое задание №2<br>Зачет (вопросы № 2)      |
| <b>ПК-5</b> - способен участвовать в разработке и оформлении архитектурно-дизайнерского раздела проектной документации                       | Умеет:<br>участвовать в обосновании выбора архитектурно-дизайнерских средовых объектов   |   |   | X |   | X | Итоговое тестирование по разделам дисциплины (вопросы 16-31)<br>Творческое задание № 3, 5<br>Зачет (вопросы № 3,5) |
|  | Знает:<br>требования нормативных документов по архитектурно-дизайнерскому проектированию;<br>художественные требования к различным средовым объектам |   |   |   | X |   | Итоговое тестирование по разделам дисциплины (вопросы 1-15)<br>Творческое задание №4<br>Зачет (вопросы № 4)        |

**1.2. Описание показателей и критериев оценивания компетенций на различных этапах их формирования, описание шкал оценивания**

**1.2.1. Перечень оценочных средств текущего контроля успеваемости**

| <b>Наименование оценочного средства</b> | <b>Краткая характеристика оценочного средства</b>   | <b>Представление оценочного средства в фонде</b>   |
|---|---|--|
| <b>1</b>                                | <b>2</b>  | <b>3</b>   |
| Творческое задание                      | Частично регламентированное задание, имеющее нестандартное решение и позволяющее диагностировать умения, владения интегрировать знания различных областей, аргументировать собственную точку зрения. Может выполняться в индивидуальном порядке или группой обучающихся | Темы групповых и индивидуальных творческих заданий |
| Тест                                    | Система стандартизированных заданий, позволяющая автоматизировать процедуру измерения уровня знаний и умений обучающегося   | Фонд тестовых заданий                              |

**1.2.2. Описание показателей и критериев оценивания компетенций по дисциплине на различных этапах их формирования, описание шкал оценивания**

| Компетенция,<br>этапы<br>освоения<br>компетенции   | Планируемые ре-<br>зультаты обуче-<br>ния   | Показатели и критерии оценивания результатов обучения   |   |   |   |
|--|---|---|---|---|---|
|  |   | Ниже порогового<br>уровня<br>(не зачтено)   | Пороговый уровень<br>(Зачтено)  | Продвинутый уро-<br>вень<br>(Зачтено)   | Высокий уровень<br>(Зачтено)  |
| 1  | 2   | 3   | 4   | 5   | 6   |
| <b>УК-1</b> - спосо-<br>бен осуществ-<br>лять поиск, кри-<br>тический ана-<br>лиз и синтез ин-<br>формации, при-<br>менять систем-<br>ный подход для<br>решения по-<br>ставленных за-<br>дач | <b>Умеет:</b><br>оформлять резуль-<br>таты работ по<br>сбору, обработке и<br>анализу данных   | не умеет оформлять ре-<br>зультаты работ по сбору,<br>обработке и анализу дан-<br>ных   | умеет оформлять ре-<br>зультаты работ по<br>сбору, обработке и ана-<br>лизу данных в типо-<br>вых ситуациях.  | умеет оформлять ре-<br>зультаты работ по<br>сбору, обработке и ана-<br>лизу данных в типовых<br>ситуациях и ситуациях<br>повышенной сложно-<br>сти.   | умеет оформлять ре-<br>зультаты работ по<br>сбору, обработке и<br>анализу данных в ти-<br>повых ситуациях и<br>ситуациях повышен-<br>ной сложности, а<br>также в нестандарт-<br>ных и непредвиден-<br>ных ситуациях.  |
|  | <b>Знает:</b><br>основные источ-<br>ники получения ин-<br>формации,<br>включая норма-<br>тивные, методиче-<br>ские, справочные и ре-<br>феративные источ-<br>ники | не знает основные ис-<br>точники получения ин-<br>формации, включая нор-<br>мативные, методиче-<br>ские, справочные и ре-<br>феративные источники | знает основные источ-<br>ники получения инфор-<br>мации, включая норма-<br>тивные, методические,<br>справочные и рефера-<br>тивные источники в ти-<br>повых ситуациях | знает основные источ-<br>ники получения инфор-<br>мации, включая норма-<br>тивные, методические,<br>справочные и рефера-<br>тивные источники в ти-<br>повых ситуациях и си-<br>туациях повышенной<br>сложности. | знает основные ис-<br>точники получения ин-<br>формации, вклю-<br>чая нормативные, ме-<br>тодические, справоч-<br>ные и реферативные<br>источники в типовых<br>ситуациях и ситуа-<br>циях повышенной<br>сложности, а также в<br>нестандартных и<br>непредвиденных си-<br>туациях. |

|  |  |  |  |   |   |
|--|--|--|--|---|---|
| <b>ПК-5</b> – способен участвовать в разработке и оформлении архитектурно-дизайнерского раздела проектной документации | <b>Умеет:</b><br>участвовать в обосновании выбора архитектурно-дизайнерских средовых объектов  | не умеет участвовать в обосновании выбора архитектурно-дизайнерских средовых объектов  | умеет участвовать в обосновании выбора архитектурно-дизайнерских средовых объектов в типовых ситуациях.  | умело участвовать в обосновании выбора архитектурно-дизайнерских средовых объектов в типовых ситуациях и ситуациях повышенной сложности.  | умело участвовать в обосновании выбора архитектурно-дизайнерских средовых объектов в типовых ситуациях и ситуациях повышенной сложности, а также в нестандартных и непредвиденных ситуациях.  |
|  | <b>Знает:</b><br>требования нормативных документов по архитектурно-дизайнерскому проектированию; художественные требования к различным средовым объектам | не знает требования нормативных документов по архитектурно-дизайнерскому проектированию; художественные требования к различным средовым объектам | знает требования нормативных документов по архитектурно-дизайнерскому проектированию; художественные требования к различным средовым объектам в типовых ситуациях. | знает требования нормативных документов по архитектурно-дизайнерскому проектированию; художественные требования к различным средовым объектам в типовых ситуациях и ситуациях повышенной сложности. | знает требования нормативных документов по архитектурно-дизайнерскому проектированию; художественные требования к различным средовым объектам в типовых ситуациях и ситуациях повышенной сложности, а также в нестандартных и непредвиденных ситуациях. |

### 1.2.3. Шкала оценивания

| Уровень достижений | Отметка в 5-бальной шкале | Зачтено/ не зачтено |
|--------------------|---------------------------|---------------------|
| высокий            | «5»(отлично)              | зачтено             |
| продвинутый        | «4»(хорошо)               | зачтено             |
| пороговый          | «3»(удовлетворительно)    | зачтено             |
| ниже порогового    | «2»(неудовлетворительно)  | не зачтено          |

**2. Типовые контрольные задания или иные материалы, необходимые для оценки знаний, умений, навыков, характеризующих этапы формирования компетенций в процессе освоения образовательной программы**

**ТИПОВЫЕ ЗАДАНИЯ ДЛЯ ПРОВЕДЕНИЯ ПРОМЕЖУТОЧНОЙ АТТЕСТАЦИИ:**

**2.1. Зачет**

а) типовые вопросы (задания):

УК 1.1: (умеет)

1. Выполнить графическую работу «Гармоничные цветовые сочетания. Комбинаторика», обрабатывая и анализируя данные и оформить результаты.

ПК- 5.1: (умеет)

3. Выполнить графическую работу «Цвето-графическое моделирование фасада», выбирая архитектурно-дизайнерский средовой объект.

5. Выполнить графическую работу «Цвет в пространственной композиции», выбирая архитектурно-дизайнерский средовой объект.

УК-1.2: (знает)

2. Выполнить графическую работу «Цвет в плоской композиции» с применением методических источников информации.

ПК- 5.2: (знает)

4. Выполнить графическую работу «Цвет в объемной композиции» с применением знаний художественных требований к различным средовым объектам.

б) критерии оценивания

При оценке знаний на зачете учитывается:

1. Уровень сформированности компетенций.
2. Уровень усвоения теоретических положений дисциплины, правильность формулировки основных понятий и закономерностей.
3. Уровень знания фактического материала в объеме программы.
4. Логика, структура и грамотность изложения вопроса.
5. Умение связать теорию с практикой.
6. Умение делать обобщения, выводы.

| № п/п | Оценка  | Критерии оценки   |
|-------|---------|---|
|       | Отлично | Обучающийся должен:<br>- владеть техникой исполнительского мастерства, знать последовательность ведения графической работы, ее стадии до момента завершенности;<br>- правильно выбирать материал для исполнения задания и уметь грамотно его использовать (карандаш, уголь, сепия, пастель, маркеры, фломастеры и т.д.);<br>- продемонстрировать умения самостоятельной работы при выполнении графического задания;<br>- уметь представить работу в грамотном, эстетичном оформлении. |

|   |                     |   |
|---|---------------------|---|
| 2 | Хорошо              | Обучающийся должен:<br>-достаточно прочно владеть техникой исполнительского мастерства, знать последовательность ведения графической работы, ее стадии до момента завершенности;<br>- умело выбирать материал для исполнения задания и уметь грамотно его использовать (карандаш, уголь, сепия, пастель, маркеры, фломастеры и т.д.);<br>- продемонстрировать умения самостоятельной работы при выполнении графического задания;<br>-уметь представить работу в грамотном, эстетичном оформлении. |
| 3 | Удовлетворительно   | Обучающийся должен:<br>- владение техникой исполнительского мастерства, знать последовательность ведения графической работы, ее стадии до момента завершенности;<br>- может выбирать материал для исполнения задания и способен его использовать (карандаш, уголь, сепия, пастель, маркеры, фломастеры и т.д.);<br>- может продемонстрировать умения самостоятельной работы при выполнении графического задания.  |
| 4 | Неудовлетворительно | Обучающийся демонстрирует:<br>- незнание значительной части программного материала;<br>- не владеет исполнительским мастерством, не знает последовательности ведения графической работы, ее стадии, не умеет завершить графическую работу;<br>- существенные ошибки при выборе материала для исполнения задания;<br>- неумение представить свою работу в оформленном виде.  |
| 5 | Зачтено             | Выставляется при соответствии параметрам экзаменационной шкалы на уровнях «отлично», «хорошо», «удовлетворительно».   |
| 6 | Не зачтено          | Выставляется при соответствии параметрам экзаменационной шкалы на уровне «неудовлетворительно».   |

## ТИПОВЫЕ ЗАДАНИЯ ДЛЯ ПРОВЕДЕНИЯ ТЕКУЩЕГО КОНТРОЛЯ:

### 2.2. Творческое задание.

а) типовые вопросы (задания):

УК-1.1 умеет:

1. Выполнить графическую работу «Композиции с использованием унитарных цветов», обрабатывая и анализируя данные и оформить результаты.

ПК- 5.1 умеет:

3. Выполнить графическую работу «Цвето-графическое моделирование фасада», выбирая архитектурно-дизайнерский средовой объект.

5. Выполнить графическую работу «Композиции триад», выбирая архитектурно-дизайнерский средовой объект.

УК-1.2 знает:

2. Выполнить графическую работу «Составление цветовых сочетаний на основе одного колорита» с применением методических источников информации.

ПК- 5.2 знает:

4. Выполнить графическую работу «Цвет в объемной композиции» с применением знаний художественных требований к различным средовым объектам.

б) критерии оценивания

При оценке творческого задания учитывается:

1. Уровень сформированности компетенций.
2. Уровень усвоения теоретических положений дисциплины, правильность применения основных понятий и закономерностей.
3. Уровень знания фактического материала в объеме программы.
4. Логика, структура и грамотность в выполнении графического задания.
5. Умение связать теорию с практикой.

| № п/п | Оценка  | Критерии оценки   |
|-------|---------|---|
|       | Отлично | Обучающийся должен:<br>- владеть техникой исполнительского мастерства, знать последовательность ведения графической работы, ее стадии до момента завершенности;<br>- правильно выбирать материал для исполнения задания и уметь грамотно его использовать (карандаш, уголь, сепия, пастель, маркеры, фломастеры и т.д.);<br>- продемонстрировать умения самостоятельной работы при выполнении графического задания;<br>- уметь представить работу в грамотном, эстетичном оформлении.             |
| 2     | Хорошо  | Обучающийся должен:<br>-достаточно прочно владеть техникой исполнительского мастерства, знать последовательность ведения графической работы, ее стадии до момента завершенности;<br>- умело выбирать материал для исполнения задания и уметь грамотно его использовать (карандаш, уголь, сепия, пастель, маркеры, фломастеры и т.д.);<br>- продемонстрировать умения самостоятельной работы при выполнении графического задания;<br>-уметь представить работу в грамотном, эстетичном оформлении. |



|   |                     |  |
|---|---------------------|--|
| 3 | Удовлетворительно   | Обучающийся должен:<br>- владение техникой исполнительского мастерства, знать последовательность ведения графической работы, ее стадии до момента завершенности;<br>- может выбирать материал для исполнения задания и способен его использовать (карандаш, уголь, сепия, пастель, маркеры, фломастеры и т.д.);<br>- может продемонстрировать умения самостоятельной работы при выполнении графического задания. |
| 4 | Неудовлетворительно | Обучающийся демонстрирует:<br>- незнание значительной части программного материала;<br>- не владеет исполнительским мастерством, не знает последовательности ведения графической работы, ее стадии, не умеет завершить графическую работу;<br>- существенные ошибки при выборе материала для исполнения задания;<br>- неумение представить свою работу в оформленном виде.                                       |
| 5 | Зачтено             | Выставляется при соответствии параметрам экзаменационной шкалы на уровнях «отлично», «хорошо», «удовлетворительно».  |
| 6 | Не зачтено          | Выставляется при соответствии параметрам экзаменационной шкалы на уровне «неудовлетворительно».  |

### 2.3. Тест

а) типовой комплект заданий для входного тестирования (Приложение № 1)  
 типовой комплект заданий для итогового тестирования (Приложение №2)

б) критерии оценивания

При оценке знаний по результатам тестов учитывается:

1. Уровень сформированности компетенций.
2. Уровень усвоения теоретических положений дисциплины, правильность применения основных понятий и закономерностей.
3. Уровень знания фактического материала в объеме программы.
4. Логика, структура и грамотность в выполнении графического задания.
5. Умение связать теорию с практикой.
6. Умение делать обобщения, выводы.

| № п/п | Оценка  | Критерии оценки   |
|-------|---------|---|
| 1     | 2       | 3   |
| 1     | Отлично | если выполнены следующие условия:<br>- даны правильные ответы не менее чем на 90% вопросов теста, исключая вопросы, на которые студент должен дать свободный ответ; |

|   |                     |  |
|---|---------------------|--|
|   |                     | на все вопросы, предполагающие свободный ответ, студент дал правильный и полный ответ.   |
| 2 | Хорошо              | если выполнены следующие условия:<br>- даны правильные ответы не менее чем на 75% вопросов теста, исключая вопросы, на которые студент должен дать свободный ответ;<br>- на все вопросы, предполагающие свободный ответ, студент дал правильный ответ, но допустил незначительные ошибки и не показал необходимой полноты.         |
| 3 | Удовлетворительно   | если выполнены следующие условия:<br>- даны правильные ответы не менее чем на 50% вопросов теста, исключая вопросы, на которые студент должен дать свободный ответ;<br>- на все вопросы, предполагающие свободный ответ, студент дал непротиворечивый ответ, или при ответе допустил значительные неточности и не показал полноты. |
| 4 | Неудовлетворительно | если студентом не выполнены условия, предполагающие оценку «Удовлетворительно».  |

### 3. Перечень и характеристики процедуры оценивания знаний, умений, навыков, характеризующих этапы формирования компетенций

Процедура проведения текущего контроля успеваемости и промежуточной аттестации обучающихся по дисциплине регламентируется локальным нормативным актом.

#### Перечень и характеристика процедур текущего контроля успеваемости и промежуточной аттестации по дисциплине

| №  | Наименование оценочного средства | Периодичность и способ проведения процедуры оценивания     | Виды вставляемых оценок | Форма учета                       |
|----|----------------------------------|--|-------------------------|-----------------------------------|
| 1. | Зачет                            | Раз в семестр, по окончании изучения дисциплины            | зачтено/не зачтено      | Ведомость, зачетная книжка        |
| 2. | Творческие работы                | Систематически на занятиях                                 | зачтено/не зачтено      | Журнал успеваемости преподавателя |
| 3. | Тест                             | Раз в семестр, в начале и по окончании изучения дисциплины | По пятибалльной шкале   | Журнал успеваемости преподавателя |