



ГОСУДАРСТВЕННОЕ БЮДЖЕТНОЕ  
ОБРАЗОВАТЕЛЬНОЕ УЧРЕЖДЕНИЕ  
АСТРАХАНСКОЙ ОБЛАСТИ  
ВЫСШЕГО ОБРАЗОВАНИЯ  
«АСТРАХАНСКИЙ ГОСУДАРСТВЕННЫЙ  
АРХИТЕКТУРНО - СТРОИТЕЛЬНЫЙ УНИВЕРСИТЕТ»  
КОЛЛЕДЖ ЖИЛИЩНО-КОММУНАЛЬНОГО ХОЗЯЙСТВА АГАСУ

---

*наименование структурного подразделения СПО АГАСУ*

**КЖКХ АГАСУ**

---

*сокращенное наименование структурного подразделения*

**РАБОЧАЯ ПРОГРАММА**

**ОУП.08 Биология**

---

*(индекс, название предмета согласно УП)*


по специальности  
среднего профессионального образования  
08.02.13 Монтаж и эксплуатация внутренних сантехнических устройств,  
кондиционирования воздуха и вентиляции

---


*(код и наименование специальности согласно ФГОС)*

**Квалификация:** техник

*(согласно ФГОС)*

ОДОБРЕНО  
цикловой комиссией  
общеобразовательного  
цикла  
название цикла  
Протокол № 1  
от « 26 » 08 2024г.  
Председатель цикловой  
комиссии   
подпись  
Д.Г. Коршунова  
И.О. Фамилия

РЕКОМЕНДОВАНО  
Методическим советом  
КЖКХ АГАСУ  
Протокол № 1  
от « 26 » 08 2024г.

УТВЕРЖДЕНО  
Директором КЖКХ:  
  
подпись  
Е.Ю. Ибатуллина  
И.О. Фамилия  
« 26 » 08 2024г.

Составитель: преподаватель Чертина Е.В.

  
подпись

Рабочая программа ОУП.08. Биология разработана на основе ФГОС СПО по специальности  
08.02.13 Монтаж и эксплуатация внутренних сантехнических устройств,  
кондиционирования воздуха и вентиляции

(код и наименование специальности)

учебного плана 08.02.13 Монтаж и эксплуатация внутренних сантехнических устройств,  
кондиционирования воздуха и вентиляции

(код и наименование специальности)

на 2024 г.н.

Согласовано:  
Методист КЖКХ АГАСУ

  
подпись

/С.З.Бекбергенова /  
И.О. Фамилия

Заведующий библиотекой

  
подпись

/Н.П. Герасимова /  
И.О. Фамилия

Заместитель директора по ПР

  
подпись

/ Р.Г. Мулямина /  
И.О. Фамилия

Заместитель директора по УР

  
подпись

/ Е.В. Чертина /  
И.О. Фамилия

Рецензент


Директор ГБПОУ АО  
«Астраханский технологический  
техникум» к.п.н.

  
подпись

/ Е.Г. Лаптева /  
И.О. Фамилия

Принято УМО СПО:

Начальник УМО СПО

  
подпись

/ А.В. Гельван /  
И.О. Фамилия

## СОДЕРЖАНИЕ

1. ПОЯСНИТЕЛЬНАЯ ЗАПИСКА.....	4
2. ОБЩАЯ ХАРАКТЕРИСТИКА УЧЕБНОГО ПРЕДМЕТА .....	5
3. МЕСТО УЧЕБНОГО ПРЕДМЕТА В УЧЕБНОМ ПЛАНЕ .....	6
4. ПЛАНИРУЕМЫЕ РЕЗУЛЬТАТЫ ОСВОЕНИЯ УЧЕБНОГО ПРЕДМЕТА.....	6
5. СОДЕРЖАНИЕ УЧЕБНОГО ПРЕДМЕТА .....	9
6. ТЕМАТИЧЕСКОЕ ПЛАНИРОВАНИЕ ПО УЧЕБНОМУ ПРЕДМЕТУ .....	14
7. УЧЕБНО-МЕТОДИЧЕСКОЕ И МАТЕРИАЛЬНО-ТЕХНИЧЕСКОЕ ОБЕСПЕЧЕНИЕ ПРОГРАММЫ УЧЕБНОГО ПРЕДМЕТА .....	16
7.1. Описание материально-технической базы, необходимой для осуществления образовательного процесса .....	16
7.2. Рекомендуемая литература (из федерального перечня).....	16
8. ОСОБЕННОСТИ ОРГАНИЗАЦИИ ОБУЧЕНИЯ ДЛЯ ИНВАЛИДОВ И ЛИЦ С ОГРАНИЧЕННЫМИ ВОЗМОЖНОСТЯМИ ЗДОРОВЬЯ.....	17
9. КОНТРОЛЬ И ОЦЕНКА РЕЗУЛЬТАТОВ ОСВОЕНИЯ УЧЕБНОГО ПРЕДМЕТА	

## 1. ПОЯСНИТЕЛЬНАЯ ЗАПИСКА

Программа общеобразовательного учебного предмета «Биология» предназначена для изучения основных вопросов биологии в КЖКХ АГАСУ при реализации образовательной программы среднего общего образования в пределах освоения основной профессиональной образовательной программы СПО (ОПОП СПО) на базе основного общего образования при подготовке специалистов среднего звена.

Программа разработана на основе требований Федерального государственного образовательного стандарта среднего общего образования, утвержденного приказом Министерства образования и науки Российской Федерации от 17 мая 2012 г. N 413 (зарегистрирован Министерством юстиции Российской Федерации 7 июня 2012 г., регистрационный N 24480), Приказа Министерства просвещения Российской Федерации от 23.11.2022 № 1014 "Об утверждении федеральной образовательной программы среднего общего образования" (Зарегистрирован 22.12.2022 № 71763), Федерального государственного образовательного стандарта среднего профессионального образования по специальности 08.02.13 Монтаж и эксплуатация внутренних сантехнических устройств, систем отопления, вентиляции и кондиционирования воздуха.

Содержание программы «Биология» направлено на достижение следующих **целей:**

- освоение знаний о биологических системах (Клетка, Организм, Популяция, Вид, Экосистема); истории развития современных представлений о живой природе, о выдающихся открытиях в биологической науке; роли биологической науки в формировании современной естественнонаучной картины мира; о методах научного познания;
- овладение умениями обосновывать место и роль биологических знаний в практической деятельности людей, в развитии современных технологий; определять живые объекты в природе; проводить наблюдения за экосистемами с целью их описания и выявления естественных и антропогенных изменений; находить и анализировать информацию о живых объектах;

- развитие познавательных интересов, интеллектуальных и творческих способностей обучающихся в процессе изучения биологических явлений; выдающихся достижений биологии, вошедших в общечеловеческую культуру; сложных и противоречивых путей развития современных научных взглядов, идей, теорий, концепций, гипотез (о сущности и происхождении жизни, человека) в ходе работы с различными источниками информации;
- воспитание убежденности в возможности познания живой природы, необходимости рационального природопользования, бережного отношения к природным ресурсам и окружающей среде, собственному здоровью; уважения к мнению оппонента при обсуждении биологических проблем;
- использование приобретенных биологических знаний и умений в повседневной жизни для оценки последствий своей деятельности (и деятельности других людей) по отношению к окружающей среде, здоровью других людей и собственному здоровью; обоснования и соблюдения мер профилактики заболеваний, оказания первой помощи при травмах, соблюдению правил поведения в природе.

## **2. ОБЩАЯ ХАРАКТЕРИСТИКА УЧЕБНОГО ПРЕДМЕТА**

В составляющую программы включено профессионально направленное содержание, необходимое для усвоения профессиональной образовательной программы, формирования у обучающихся профессиональных компетенций.

Основу содержания программы составляют следующие ведущие идеи: отличительные признаки живой природы, ее уровневая организация и эволюция. В соответствии с ними выделены содержательные линии: биология как наука; биологические закономерности; методы научного познания; клетка; организм; популяция; вид; экосистемы (в том числе биосфера).

В примерной программе отражены важнейшие задачи, стоящие перед биологической наукой, решение которых направлено на рациональное природопользование, охрану окружающей среды и здоровья людей.

При отборе содержания использован культуросообразный подход, в соответствии с которым обучающиеся должны усвоить знания и умения, необходимые для формирования общей культуры, определяющей адекватное

поведение человека в окружающей среде, востребованные в жизни и в практической деятельности.

Особое внимание уделено экологическому образованию и воспитанию обучающихся, формированию у них знаний о современной естественно-научной картине мира, ценностных ориентаций, что свидетельствует о гуманизации биологического образования.

Программа предусматривает формирование у обучающихся общенаучных знаний, умений и навыков, универсальных способов деятельности и ключевых компетенций. Приоритетными из них при изучении биологии являются умение сравнивать биологические объекты, анализировать, оценивать и обобщать сведения, уметь находить и использовать информацию из различных источников.

Освоение учебного предмета «Биология» базируется на знаниях обучающихся, полученных при изучении биологических предметов, химии, физики, географии в основной школе.

### **3. МЕСТО УЧЕБНОГО ПРЕДМЕТА В УЧЕБНОМ ПЛАНЕ**

Учебный предмет «Биология» является учебным предметом обязательной предметной области «Физическая культура, экология и основы безопасности жизнедеятельности» ФГОС среднего общего образования.

Образовательный учебный предмет «Биология» относится к общеобразовательному циклу основной профессиональной образовательной программы среднего профессионального образования на базе основного общего образования с получением среднего общего образования (ППССЗ) с учетом требований ФГОС СПО и профиля профессионального образования.

### **4. ПЛАНИРУЕМЫЕ РЕЗУЛЬТАТЫ ОСВОЕНИЯ УЧЕБНОГО ПРЕДМЕТА**

Освоение содержания учебного предмета «Биология» обеспечивает достижение студентами следующих результатов:

***личностных:***

- устойчивый интерес к истории и достижениям в области биологии;
- готовность к продолжению образования, повышению квалификации в

избранной профессиональной деятельности, используя полученные экологические знания;

- объективное осознание значимости компетенций в области экологии для человека и общества;

- умения проанализировать техногенные последствия для окружающей среды, бытовой и производственной деятельности человека;

- готовность самостоятельно добывать новые для себя сведения экологической направленности, используя для этого доступные источники информации;

- умение управлять своей познавательной деятельностью, проводить самооценку уровня собственного интеллектуального развития;

- умение выстраивать конструктивные взаимоотношения в команде по решению общих задач в области экологии;

***метапредметных:***

- овладение умениями и навыками различных видов познавательной деятельности для изучения разных сторон окружающей среды;

- применение основных методов познания (описания, наблюдения, эксперимента) для изучения различных проявлений антропогенного воздействия, с которыми возникает необходимость сталкиваться в профессиональной сфере;

- умение определять цели и задачи деятельности, выбирать средства их достижения на практике;

- умение использовать различные источники для получения сведений экологической направленности и оценивать ее достоверность для достижения поставленных целей и задач;

***предметных:***

- сформированность представлений об экологической культуре как условии достижения устойчивого (сбалансированного) развития общества и природы, экологических связях в системе «человек-общество-природа»;

- сформированность экологического мышления и способности учитывать и оценивать экологические последствия в разных сферах деятельности;

- владение умениями применять экологические знания в жизненных ситуациях,

связанных с выполнением типичных социальных ролей;

- владение знаниями экологических императивов, гражданских прав и обязанностей в области энерго- и ресурсосбережения в интересах сохранения окружающей среды, здоровья и безопасности жизни;

- сформированность личностного отношения к экологическим ценностям, моральной ответственности за экологические последствия своих действий в окружающей среде;

- сформированность способности к выполнению проектов экологически ориентированной социальной деятельности, связанных с экологической безопасностью окружающей среды, здоровьем людей и повышением их экологической культуры.

***общие компетенции:***

**ОК 01.** Выбирать способы решения задач профессиональной деятельности применительно к различным контекстам

**ОК 02.** Использовать современные средства поиска, анализа и интерпретации информации и информационные технологии для выполнения задач профессиональной деятельности.

**ОК 04.** Эффективно взаимодействовать и работать в коллективе и команде.

**ОК 07.** Содействовать сохранению окружающей среды, ресурсосбережению, применять знания об изменении климата, принципы бережливого производства, эффективно действовать в чрезвычайных ситуациях

В результате освоения учебного предмета ОУП.08 Биология на базовом уровне обучающийся должен знать:

31 биологическую терминологию и символику;

32 основные положения биологических теорий (клеточная, эволюционная теория Ч.Дарвина); учение В.И.Вернадского о биосфере; сущность законов Г.Менделя, закономерностей изменчивости;

33 сущность биологических процессов: размножение, оплодотворение, действие искусственного и естественного отбора, формирование приспособленности, образование видов, круговорот веществ и превращения энергии в экосистемах и



биосфере;

34 строение биологических объектов: клетки; генов и хромосом; вида и экосистем (структура);

В результате освоения учебного предмета ОУП.08 Биология обучающийся должен уметь:

У1 объяснять: роль биологии в формировании научного мировоззрения; вклад биологических теорий в формирование современной естественнонаучной картины мира; единство живой и неживой природы, родство живых организмов; отрицательное влияние алкоголя, никотина, наркотических веществ на развитие зародыша человека; влияние мутагенов на организм человека, экологических факторов на организмы; взаимосвязи организмов и окружающей среды; причины эволюции, изменчивости видов, нарушений развития организмов, наследственных заболеваний, мутаций, устойчивости и смены экосистем; необходимости сохранения многообразия видов;

У2 решать элементарные биологические задачи; составлять элементарные схемы скрещивания и схемы переноса веществ и энергии в экосистемах (цепи питания);

У3 приводить примеры: взаимодействия генов, генных и хромосомных мутаций; популяций у разных видов; наследственных и ненаследственных изменений, мутаций, естественных и искусственных экосистем;

У4 приводить доказательства: единства живой и неживой природы, родства живых организмов, используя биологические теории законы и правила

## 5. СОДЕРЖАНИЕ УЧЕБНОГО ПРЕДМЕТА

Наименование разделов и тем	Содержание учебного материала и формы организации деятельности обучающихся
<b>Тема 1. Введение. Биология как наука</b>	Биология как наука. Связь биологии с общественными, техническими и другими естественными науками, философией, этикой, эстетикой и правом. Роль биологии в формировании современной научной картины мира. Система биологических наук. Методы познания живой природы (наблюдение, эксперимент, описание, измерение, классификация, моделирование, статистическая обработка данных).

<b>Наименование разделов и тем</b>	<b>Содержание учебного материала и формы организации деятельности обучающихся</b>
	<b>Практическая работа № 1.</b> «Использование различных методов при изучении биологических объектов»
<b>Тема 2. Живые системы и их организация</b>	Живые системы (биосистемы) как предмет изучения биологии. Отличие живых систем от неорганической природы. Свойства биосистем и их разнообразие. Уровни организации биосистем: молекулярный, органоидно-клеточный, организменный, популяционно-видовой, экосистемный (биогеоценотический), биосферный.
<b>Тема 3. Химический состав и строение клетки</b>	Химический состав клетки. Химические элементы: макроэлементы, микроэлементы. Вода и минеральные вещества. Функции воды и минеральных веществ в клетке. Поддержание осмотического баланса. Белки. Состав и строение белков. Аминокислоты — мономеры белков. Незаменимые и заменимые аминокислоты. Аминокислотный состав. Уровни структуры белковой молекулы (первичная, вторичная, третичная и четвертичная структура). Химические свойства белков. Биологические функции белков. Ферменты — биологические катализаторы. Строение фермента: активный центр, субстратная специфичность. Коферменты. Витамины. Отличия ферментов от неорганических катализаторов. Углеводы: моносахариды (глюкоза, рибоза и дезоксирибоза), дисахариды (сахароза, лактоза) и полисахариды (крахмал, гликоген, целлюлоза). Биологические функции углеводов. Липиды: триглицериды, фосфолипиды, стероиды. Гидрофильно-гидрофобные свойства. Биологические функции липидов. Сравнение углеводов, белков и липидов как источников энергии. Нуклеиновые кислоты: ДНК и РНК. Нуклеотиды — мономеры нуклеиновых кислот. Строение и функции ДНК. Строение и функции РНК. Виды РНК. АТФ: строение и функции. Цитология — наука о клетке. Клеточная теория — пример взаимодействия идей и фактов в научном познании. Методы изучения клетки. Клетка как целостная живая система. Общие признаки клеток: замкнутая наружная мембрана, молекулы ДНК как генетический аппарат, система синтеза белка. Типы клеток: эукариотическая и прокариотическая. Особенности строения прокариотической клетки. Клеточная стенка бактерий. Строение эукариотической клетки. Основные отличия растительной, животной и грибной клетки. Поверхностные структуры клеток — клеточная стенка, гликокаликс, их функции. Плазматическая мембрана, её свойства и функции. Цитоплазма и её органоиды. Одномембранные органоиды клетки: ЭПС, аппарат Гольджи, лизосомы. Полуавтономные органоиды клетки: митохондрии, пластиды. Происхождение митохондрий и пластид. Виды пластид. Немембранные органоиды клетки: рибосомы, клеточный центр, центриоли, реснички, жгутики. Функции органоидов клетки. Включения. Ядро — регуляторный центр клетки. Строение ядра: ядерная оболочка, кариоплазма, хроматин, ядрышко. Хромосомы. Транспорт веществ в клетке. <b>Практическая работа №2</b> «Изучение строения растительной и животной клеток»
<b>Тема 4. Жизнедеятельность клетки</b>	Обмен веществ, или метаболизм. Ассимиляция (пластический обмен) и диссимиляция (энергетический обмен) — две стороны единого процесса метаболизма. Роль законов сохранения веществ и энергии в понимании метаболизма. Типы обмена веществ: автотрофный и гетеротрофный. Роль ферментов в обмене веществ и превращении энергии в клетке. Фотосинтез. Световая и темновая фазы фотосинтеза. Реакции фотосинтеза. Эффективность фотосинтеза. Значение фотосинтеза для жизни на Земле. Влияние условий среды на фотосинтез и способы повышения его продуктивности у культурных растений Хемосинтез. Хемосинтезирующие

Наименование разделов и тем	Содержание учебного материала и формы организации деятельности обучающихся
	<p>бактерии. Значение хемосинтеза для жизни на Земле. Энергетический обмен в клетке. Расщепление веществ, выделение и аккумуляция энергии в клетке. Этапы энергетического обмена. Гликолиз. Брожение и его виды. Кислородное окисление, или клеточное дыхание. Окислительное фосфорилирование. Эффективность энергетического обмена. Реакции матричного синтеза. Генетическая информация и ДНК. Реализация генетической информации в клетке. Генетический код и его свойства. Транскрипция — матричный синтез РНК. Трансляция — биосинтез белка. Этапы трансляции. Кодирование аминокислот. Роль рибосом в биосинтезе белка. Неклеточные формы жизни — вирусы. История открытия вирусов (Д.И. Ивановский). Особенности строения и жизненный цикл вирусов. Бактериофаги. Болезни растений, животных и человека, вызываемые вирусами. Вирус иммунодефицита человека (ВИЧ) — возбудитель СПИДа. Обратная транскрипция, ревертаза и интегразы. Профилактика распространения вирусных заболеваний.</p> <p><b>Практические занятия:</b> Выполнение тестов. Устный опрос.</p>
<p><b>Тема 5. Размножение и индивидуальное развитие организмов</b></p>	<p>Клеточный цикл, или жизненный цикл клетки. Интерфаза и митоз. Процессы, протекающие в интерфазе. Репликация — реакция матричного синтеза ДНК. Строение хромосом. Хромосомный набор — кариотип. Диплоидный и гаплоидный хромосомные наборы. Хроматиды. Цитологические основы размножения и индивидуального развития организмов. Деление клетки — митоз. Стадии митоза. Процессы, происходящие на разных стадиях митоза. Биологический смысл митоза. Программируемая гибель клетки — апоптоз. Формы размножения организмов: бесполое и половое. Виды бесполого размножения: деление надвое, почкование одно- и многоклеточных, спорообразование, вегетативное размножение. Искусственное клонирование организмов, его значение для селекции. Половое размножение, его отличия от бесполого. Мейоз. Стадии мейоза. Процессы, происходящие на стадиях мейоза. Поведение хромосом в мейозе. Кроссинговер. Биологический смысл и значение мейоза. Гаметогенез — процесс образования половых клеток у животных. Половые железы: семенники и яичники. Образование и развитие половых клеток — гамет (сперматозоид, яйцеклетка) — сперматогенез и оогенез. Особенности строения яйцеклеток и сперматозоидов. Оплодотворение. Партогенез. Индивидуальное развитие (онтогенез). Эмбриональное развитие (эмбриогенез). Этапы эмбрионального развития у позвоночных животных: дробление, гаструляция, органогенез. Постэмбриональное развитие. Типы постэмбрионального развития: прямое, не прямое (личиночное). Влияние среды на развитие организмов; факторы, способные вызывать врожденные уродства. Рост и развитие растений. Онтогенез</p> <p>цветкового растения: строение семени, стадии развития.</p> <p><b>Практическая работа №3 «Изучение строения половых клеток»</b></p> <p><b>Практические занятия:</b> Выполнение тестов. Устный опрос</p>
<p><b>Тема 6. Наследственность организмов</b></p>	<p>Предмет и задачи генетики. История развития генетики. Роль цитологии и эмбриологии в становлении генетики. Вклад российских и зарубежных учёных в развитие генетики. Методы генетики (гибридологический, цитогенетический, молекулярно-генетический). Основные генетические понятия. Генетическая символика, используемая в схемах скрещиваний. Закономерности наследования признаков, установленные Г. Менделем. Моногибридное скрещивание.</p>

Наименование разделов и тем	Содержание учебного материала и формы организации деятельности обучающихся
	<p>Закон единообразия гибридов первого поколения. Правило доминирования. Закон расщепления признаков. Гипотеза чистоты гамет. Полное и неполное доминирование. Дигибридное скрещивание. Закон независимого наследования признаков. Цитогенетические основы дигибридного скрещивания. Анализирующее скрещивание. Использование анализирующего скрещивания для определения генотипа особи. Сцепленное наследование признаков. Работа Т. Моргана по сцепленному наследованию генов. Нарушение сцепления генов в результате кроссинговера. Хромосомная теория наследственности. Генетические карты. Генетика пола. Хромосомное определение пола. Аутосомы и половые хромосомы. Гомогаметные и гетерогаметные организмы. Наследование признаков, сцепленных с полом. Изменчивость. Виды изменчивости: ненаследственная и наследственная. Роль среды в ненаследственной изменчивости. Характеристика модификационной изменчивости. Вариационный ряд и вариационная кривая. Норма реакции признака. Количественные и качественные признаки и их норма реакции. Свойства модификационной изменчивости. Наследственная, или генотипическая, изменчивость. Комбинативная изменчивость. Мейоз и половой процесс — основа комбинативной изменчивости. Мутационная изменчивость. Классификация мутаций: генные, хромосомные, геномные. Частота и причины мутаций. Мутагенные факторы. Закон гомологических рядов в наследственной изменчивости Н. И. Вавилова. Внеядерная наследственность и изменчивость. Генетика человека. Кариотип человека. Основные методы генетики человека: генеалогический, близнецовый, цитогенетический, биохимический, молекулярногенетический. Современное определение генотипа: полногеномное секвенирование, генотипирование, в том числе с помощью ПЦР анализа. Наследственные заболевания человека: генные болезни, болезни с наследственной предрасположенностью, хромосомные болезни. Соматические и генеративные мутации. Стволовые клетки. Принципы здорового образа жизни, диагностики, профилактики и лечения генетических болезней. Медико-генетическое консультирование. Значение медицинской генетики в предотвращении и лечении генетических заболеваний человека.</p> <p><b>Практическая работа № 4.</b> «Составление и анализ родословных человека»</p>
<p><b>Тема 7. Селекция организмов. Основы биотехнологии</b></p>	<p>Селекция как наука и процесс. Зарождение селекции и одомашнивание. Учение Н. И. Вавилова о центрах происхождения и многообразия культурных растений. Центры происхождения домашних животных. Сорт, порода, штамм. Современные методы селекции. Массовый и индивидуальный отборы в селекции растений и животных. Оценка экстерьера. Близкородственное скрещивание — инбридинг. Чистая линия. Скрещивание чистых линий. Гетерозис, или гибридная сила. Неродственное скрещивание — аутбридинг. Отдалённая гибридизация и её успехи. Искусственный мутагенез и получение полиплоидов. Достижения селекции растений, животных и микроорганизмов. Биотехнология как отрасль производства. Генная инженерия. Этапы создания рекомбинантной ДНК и трансгенных организмов. Клеточная инженерия. Клеточные культуры. Микроклональное размножение растений. Клонирование высокопродуктивных сельскохозяйственных организмов. Экологические и этические проблемы. ГМО — генетически модифицированные организмы</p>
<p><b>Тема 8</b></p>	<p>Предпосылки возникновения эволюционной теории. Эволюционная теория</p>

<b>Наименование разделов и тем</b>	<b>Содержание учебного материала и формы организации деятельности обучающихся</b>
<b>Эволюционная биология</b>	<p>и её место в биологии. Влияние эволюционной теории на развитие биологии и других наук. Свидетельства эволюции. Палеонтологические: последовательность появления видов в палеонтологической летописи, переходные формы. Биогеографические: сходство и различие фаун и флор материков и островов. Эмбриологические: сходства и различия эмбрионов разных видов позвоночных. Сравнительно-анатомические: гомологичные, аналогичные, рудиментарные органы, атавизмы. Молекулярно-биохимические: сходство механизмов наследственности и основных метаболических путей у всех организмов. Эволюционная теория Ч. Дарвина. Предпосылки возникновения дарвинизма. Движущие силы эволюции видов по Дарвину (избыточное размножение при ограниченности ресурсов, неопределённая изменчивость, борьба за существование, естественный отбор). Синтетическая теория эволюции (СТЭ) и её основные положения. Микроэволюция. Популяция как единица вида и эволюции. Движущие силы (факторы) эволюции видов в природе. Мутационный процесс и комбинативная изменчивость. Популяционные волны и дрейф генов. Изоляция и миграция. Естественный отбор — направляющий фактор эволюции. Формы естественного отбора. Приспособленность организмов как результат эволюции. Примеры приспособлений у организмов. Ароморфозы и идиоадаптации. Вид и видообразование. Критерии вида. Основные формы видообразования: географическое, экологическое. Макроэволюция. Формы эволюции: филетическая, дивергентная, конвергентная, параллельная. Необратимость эволюции. Происхождение от неспециализированных предков. Прогрессирующая специализация. Адаптивная радиация.</p>
<b>Тема 9. Возникновение и развитие жизни на Земле</b>	<p>Донаучные представления о зарождении жизни. Научные гипотезы возникновения жизни на Земле: абиогенез и панспермия. Химическая эволюция. Абиогенный синтез органических веществ из неорганических. Экспериментальное подтверждение химической эволюции. Начальные этапы биологической эволюции. Гипотеза РНК-мира. Формирование мембранных структур и возникновение протоклетки. Первые клетки и их эволюция. Формирование основных групп живых организмов. Развитие жизни на Земле по эрам и периодам. Катархей. Архейская и протерозойская эры. Палеозойская эра и её периоды: кембрийский, ордовикский, силурийский, девонский, каменноугольный, пермский. Мезозойская эра и её периоды: триасовый, юрский, меловой. Кайнозойская эра и её периоды: палеогеновый, неогеновый, антропогеновый. Характеристика климата и геологических процессов. Основные этапы эволюции растительного и животного мира. Ароморфозы у растений и животных. Появление, расцвет и вымирание групп живых организмов. Система органического мира как отражение эволюции. Основные систематические группы организмов. Эволюция человека. Антропология как наука. Развитие представлений о происхождении человека. Методы изучения антропогенеза. Сходства и различия человека и животных. Систематическое положение человека. Движущие силы (факторы) антропогенеза. Наследственная изменчивость и естественный отбор. Общественный образ жизни, изготовление орудий труда, мышление, речь. Основные стадии и ветви эволюции человека: австралопитеки, Человек умелый, Человек прямоходящий, Человек неандертальский, Человек разумный. Находки ископаемых останков, время существования, область распространения, объём головного мозга, образ жизни, орудия. Человеческие расы. Основные большие расы: европеоидная (евразийская), негро-австралоидная (экваториальная), монголоидная (азиатскоамериканская). Черты приспособленности представителей человеческих рас к условиям существования. Единство человеческих рас.</p>

Наименование разделов и тем	Содержание учебного материала и формы организации деятельности обучающихся
	Критика социального дарвинизма и расизма.
<b>Тема 10. Организмы и окружающая среда</b>	<p>Экология как наука. Задачи и разделы экологии. Методы экологических исследований. Экологическое мировоззрение современного человека. Среды обитания организмов: водная, наземно-воздушная, почвенная, внутриорганизменная. Экологические факторы. Классификация экологических факторов: абиотические, биотические и антропогенные. Действие экологических факторов на организмы. Абиотические факторы: свет, температура, влажность. Фотопериодизм. Приспособления организмов к действию абиотических факторов. Биологические ритмы. Биотические факторы. Виды биотических взаимодействий: конкуренция, хищничество, симбиоз и его формы. Паразитизм, кооперация, мутуализм, комменсализм (квартиранство, нахлебничество). Аменсализм, нейтрализм. Значение биотических взаимодействий для существования организмов в природных сообществах. Экологические характеристики популяции. Основные показатели популяции: численность, плотность, рождаемость, смертность, прирост, миграция. Динамика численности популяции и её регуляция.</p>
<b>Тема 11. Сообщества и экологические системы</b>	<p>Сообщество организмов — биоценоз. Структуры биоценоза: видовая, пространственная, трофическая (пищевая). Виды-доминанты. Связи в биоценозе. Экологические системы (экосистемы). Понятие об экосистеме и биогеоценозе. Функциональные компоненты экосистемы: продуценты, консументы, редуценты. Круговорот веществ и поток энергии в экосистеме. Трофические (пищевые) уровни экосистемы. Пищевые цепи и сети. Основные показатели экосистемы: биомасса, продукция. Экологические пирамиды: продукции, численности, биомассы. Свойства экосистем: устойчивость, саморегуляция, развитие. Сукцессия. Природные экосистемы. Экосистемы озёр и рек. Экосистема хвойного или широколиственного леса. Антропогенные экосистемы. Агрэкосистемы. Урбэкосистемы. Биологическое и хозяйственное значение агрэкосистем и урбэкосистем. Биоразнообразие как фактор устойчивости экосистем. Сохранение биологического разнообразия на Земле. Учение В.И. Вернадского о биосфере. Границы, состав и структура биосферы. Живое вещество и его функции. Особенности биосферы как глобальной экосистемы. Динамическое равновесие и обратная связь в биосфере. Круговороты веществ и биогеохимические циклы элементов (углерода, азота). Зональность биосферы. Основные биомы суши. Водные биомы. Человечество в биосфере Земли. Антропогенные изменения в биосфере. Глобальные экологические проблемы. Сосуществование природы и человечества. Сохранение биоразнообразия как основа устойчивости биосферы. Основа рационального управления природными ресурсами и их использование. Достижения биологии и охрана природы.</p> <p><b>Контрольная работа №1</b>  <b>Практические занятия:</b> выполнение теста</p>

## 6. ТЕМАТИЧЕСКОЕ ПЛАНИРОВАНИЕ ПО УЧЕБНОМУ ПРЕДМЕТУ

№ п/п	Наименование разделов и тем	Всего	Лекция	Практические работы	Лабораторные работы
1.	Введение. Биология как наука		1		
2.	Живые системы и их организация		1	4	
3.	Химический состав и строение клетки		2	2	
4.	Жизнедеятельность клетки		2	4	
5.	Размножение и индивидуальное развитие		2	2	

№ п/п	Наименование разделов и тем	Всего	Лекция	Практические работы	Лабораторные работы
	организмов				
6.	Наследственность организмов		2	2	
7.	Селекция организмов. Основы биотехнологии		2	2	
8.	Эволюционная биология		4	2	
9.	Возникновение и развитие жизни на Земле		4	2	
10.	Организмы и окружающая среда		2	2	
11.	Сообщества и экологические системы		2	2	
	<b>Итого:</b>	48	24	24	

При реализации содержания общеобразовательного учебного предмета «Биология» в пределах освоения ОПОП СПО на базе основного общего образования с получением среднего общего образования:

Вид учебной работы	Объем часов
<b>Объем образовательной программы</b>	<b>48</b>
<b>Обязательная аудиторная учебная нагрузка (всего)</b>	<b>48</b>
в том числе:	
лекции	24
практические занятия	24
лабораторные занятия	Учебным планом не предусмотрено
<i>Самостоятельная работа обучающегося</i>	Учебным планом не предусмотрено
<i>Консультации</i>	
<b><i>Промежуточная аттестация в форме зачета с оценкой</i></b>	

## 7.УЧЕБНО-МЕТОДИЧЕСКОЕ И МАТЕРИАЛЬНО-ТЕХНИЧЕСКОЕ ОБЕСПЕЧЕНИЕ ПРОГРАММЫ УЧЕБНОГО ПРЕДМЕТА

### 7.1. Описание материально-технической базы, необходимой для осуществления образовательного процесса

№ п/п	Наименование специальных помещений и помещений для самостоятельной работы	Оснащенность специальных помещений и помещений для самостоятельной работы
1.	Кабинет информатики; аудитория для групповых и индивидуальных консультаций, текущего контроля и промежуточной аттестации. 414056, Астраханская область, г. Астрахань, ул. Набережная 1 Мая, 117,	1. Доска учебная 2. Рабочее место преподавателя 3.Комплект учебной мебели на 25 чел. 4. Стационарный мультимедийный комплект; 5. Доступ в сеть Интернет: Wi-Fi-точка доступа с пропускной способностью 100Мбит\с.

### 7.2. Рекомендуемая литература (из федерального перечня)

#### *а) основная учебная литература:*

1. Константинов В.М. и др. Биология для профессий и специальностей технического и естественно-научного профилей: учебник для студентов профессиональных образовательных организаций , осваивающих профессии и специальности СПО. - М. 2019

2. Чебышев Н.В., Гринева Г.Г. Биология: учебник для студентов профессиональных образовательных организаций , осваивающих профессии и специальности СПО. М.,- 2019

4. Константинов В. М., Челидзе Ю. Б. Экологические основы природопользования. — М., 2020.

#### *Для преподавателей*

М. В. Методические рекомендации к преподаванию курса «Экология Москвы и устойчивое развитие».

— М., 2011.

Аргунова М. В., Колесова Е. В. Практикум по курсу «Экология Москвы и



устойчивое развитие». — М., 2011.

Марфенин Н.Н. Руководство по преподаванию экологии в рамках концепции устойчивого развития. — М., 2012.

Примерная основная образовательная программа среднего общего образования, одобренная решением федерального учебно-методического объединения по общему образованию (протокол от 28 июня 2016 г. №2/16-з)

Интернет-ресурсы

[www.ecologysite.ru](http://www.ecologysite.ru) (Каталог экологических сайтов).

[www.ecoculture.ru](http://www.ecoculture.ru) (Сайт экологического просвещения).

[www.ecocommunity.ru](http://www.ecocommunity.ru) (Информационный сайт, освещающий проблемы экологии)

## 8. ОСОБЕННОСТИ ОРГАНИЗАЦИИ ОБУЧЕНИЯ ДЛЯ ИНВАЛИДОВ И ЛИЦ С ОГРАНИЧЕННЫМИ ВОЗМОЖНОСТЯМИ ЗДОРОВЬЯ

Для обучающихся из числа инвалидов и лиц с ограниченными возможностями здоровья на основании письменного заявления учебный предмет «**Информатика**» реализуется с учетом особенностей психофизического развития, индивидуальных возможностей и состояния здоровья (далее – индивидуальных особенностей).

## 9. КОНТРОЛЬ И ОЦЕНКА РЕЗУЛЬТАТОВ ОСВОЕНИЯ УЧЕБНОГО ПРЕДМЕТА

Результаты обучения (личностные, предметные, метапредметные)	Код результатов	Проверяемые умения и знания	Формы и методы контроля и оценки результатов обучения	
			Текущий контроль	Промежуточная аттестация
<b>Личностные</b>				
- осознание обучающимися российской гражданской идентичности;	ЛР1	31, 32,33,34. У1,У2,У3,У4	Практические занятия. Выполнение тестов. Устный опрос	Зачет с оценкой
- готовность к саморазвитию, самостоятельности и самоопределению;	ЛР2	31, 32,33,34. У1,У2,У3,У4	Практические занятия. Выполнение тестов. Устный опрос	Зачет с оценкой

- наличие мотивации к обучению и личностному развитию;	<i>ЛР3</i>	31, 32,33,34. У1,У2,У3,У4	Практические занятия. Выполнение тестов. Устный опрос	Зачет с оценкой
- расширение жизненного опыта и опыта деятельности в процессе реализации основных направлений воспитательной деятельности, в том числе в части: гражданского воспитания;	<i>ЛР4</i>	31, 32,33,34. У1,У2,У3,У4	Практические занятия. Выполнение тестов. Устный опрос	Зачет с оценкой
- сформированность гражданской позиции обучающегося как активного и ответственного члена российского общества; патриотического воспитания;	<i>ЛР5</i>	31, 32,33,34. У1,У2,У3,У4	Практические занятия. Выполнение тестов. Устный опрос	Зачет с оценкой
- сформированность российской гражданской идентичности, патриотизма, уважения к своему народу, чувства ответственности перед Родиной, гордости за свой край, свою Родину, свой язык и культуру, прошлое и настоящее многонационального народа России; духовно-нравственного воспитания;	<i>ЛР6</i>	31, 32,33,34. У1,У2,У3,У4	Практические занятия. Выполнение тестов. Устный опрос	Зачет с оценкой
- ответственное отношение к своим родителям и (или) другим членам семьи, созданию семьи на основе осознанного принятия ценностей семейной жизни в соответствии с традициями народов России; эстетического воспитания;	<i>ЛР7</i>	31, 32,33,34. У1,У2,У3,У4	Практические занятия. Выполнение тестов. Устный опрос	Зачет с оценкой
- эстетическое отношение к миру, включая эстетику быта, научного и технического творчества, спорта, труда и общественных отношений;	<i>ЛР8</i>	31, 32,33,34. У1,У2,У3,У4	Практические занятия. Выполнение тестов. Устный опрос	Зачет с оценкой
- сформированность здорового и безопасного образа жизни, ответственного отношения к своему здоровью; трудового воспитания	<i>ЛР9</i>	31, 32,33,34. У1,У2,У3,У4	Практические занятия. Выполнение тестов. Устный опрос	Зачет с оценкой
- готовность и способность к образованию и самообразованию на протяжении всей жизни;	<i>ЛР10</i>	31, 32,33,34. У1,У2,У3,У4	Практические занятия. Выполнение тестов. Устный опрос	Зачет с оценкой
- сформированность экологической культуры, понимание влияния социально-экономических процессов на состояние природной и социальной среды, осознание глобального характера экологических проблем;	<i>ЛР11</i>	31, 32,33,34. У1,У2,У3,У4	Практические занятия. Выполнение тестов. Устный опрос	Зачет с оценкой

- осознание ценности научной деятельности, готовность осуществлять проектную и исследовательскую деятельность индивидуально и в группе	<i>ЛР12</i>	31, 32,33,34. У1,У2,У3,У4	Практические занятия. Выполнение тестов. Устный опрос	Зачет с оценкой
<b>Метапредметные</b>				
- овладение умениями и навыками различных видов познавательной деятельности для изучения разных сторон окружающей среды;	<i>МП1</i>	31, 32,33,34. У1,У2,У3,У4	Практические занятия. Выполнение тестов. Устный опрос	Зачет с оценкой
- применение основных методов познания (описания, наблюдения, эксперимента) для изучения различных проявлений антропогенного воздействия, с которыми возникает необходимость сталкиваться в профессиональной сфере;	<i>МП2</i>	31, 32,33,34. У1,У2,У3,У4	Практические занятия. Выполнение тестов. Устный опрос	Зачет с оценкой
- умение определять цели и задачи деятельности, выбирать средства их достижения на практике;	<i>МП3</i>	31, 32,33,34. У1,У2,У3,У4	Практические занятия. Выполнение тестов. Устный опрос	Зачет с оценкой
- умение использовать различные источники для получения сведений экологической направленности и оценивать ее достоверность для достижения поставленных целей и задач;	<i>МП4</i>	31, 32,33,34. У1,У2,У3,У4	Практические занятия. Выполнение тестов. Устный опрос	Зачет с оценкой
<b>Предметные:</b>				
- сформированность представлений об экологической культуре как условии достижения устойчивого (сбалансированного) развития общества и природы, экологических связей в системе «человек-общество-природа»;	<i>П1</i>	31, 32,33,34. У1,У2,У3,У4	Практические занятия. Выполнение тестов. Устный опрос	Зачет с оценкой
- сформированность экологического мышления и способности учитывать и оценивать экологические последствия в разных сферах деятельности;	<i>П2</i>	31, 32,33,34. У1,У2,У3,У4	Практические занятия. Выполнение тестов. Устный опрос	Зачет с оценкой
- владение умениями применять экологические знания в жизненных ситуациях, связанных с выполнением типичных социальных ролей;	<i>П3</i>	31, 32,33,34. У1,У2,У3,У4	Практические занятия. Выполнение тестов. Устный опрос	Зачет с оценкой
- владение знаниями экологических императивов, гражданских прав и обязанностей в области энерго- и ресурсосбережения в интересах сохранения окружающей среды, здоровья и безопасности жизни;	<i>П4</i>	31, 32,33,34. У1,У2,У3,У4	Практические занятия. Выполнение тестов. Устный опрос	Зачет с оценкой

<p>- сформированность личностного отношения к экологическим ценностям, моральной ответственности за экологические последствия своих действий в окружающей среде;</p>	<p><i>П5</i></p>	<p>31, 32,33,34. У1,У2,У3,У4</p>	<p>Практические занятия. Выполнение тестов. Устный опрос</p>	<p>Зачет с оценкой</p>
<p>- сформированность способности к выполнению проектов экологически ориентированной социальной деятельности, связанных с экологической безопасностью окружающей среды, здоровьем людей и повышением их экологической культуры.</p>	<p><i>П6</i></p>	<p>31, 32,33,34. У1,У2,У3,У4</p>	<p>Практические занятия. Выполнение тестов. Устный опрос</p>	<p>Зачет с оценкой</p>