

МИНИСТЕРСТВО ОБРАЗОВАНИЯ И НАУКИ АСТРАХАНСКОЙ
ОБЛАСТИ
Государственное бюджетное образовательное учреждение
Астраханской области высшего образования
«Астраханский государственный архитектурно - строительный университет»
(ГБОУ АО ВО АГАСУ)
Профессиональное училище АГАСУ
ПУ АГАСУ



РАБОЧАЯ ПРОГРАММА УЧЕБНОЙ ДИСЦИПЛИНЫ

СГЦ.02 Иностранный язык в профессиональной деятельности

(индекс, название дисциплины)


среднего профессионального образования

08.01.28 Мастер отделочных строительных и декоративных работ


(код и наименование специальности)

Квалификация мастер отделочных строительных работ

(согласно ФГОС)

ОДОБРЕНА
методической комиссией
общепрофессиональных
дисциплин
Протокол № 2 от
«13» 04 2024 г.
Председатель методической
комиссии

/С.Г.Морозова/

РЕКОМЕНДОВАНА
Методическим советом
ПУ АГАСУ
Протокол № 2 от
«13» 04 2024 г

УТВЕРЖДЕНО
И.о.директора
ПУ АГАСУ

/Е.Ю. Ибатуллина/
«13» 04 2024 г.

Составители: преподаватель ПУ АГАСУ  /З.Э. Шантемирова /

Рабочая программа СГЦ.02 Иностранный язык в профессиональной деятельности разработана на основе ФГОС СПО по специальности 08.01.28 Мастер отделочных строительных и декоративных работ, учебного плана 08.01.28 Мастер отделочных строительных и декоративных работ на 2024 г.

Согласовано:


Старший методист ПУ АГАСУ  / /
подпись

Педагог- библиотечарь  / Е.В.Андрейченко /
подпись


Заместитель директора по УПР  / Р.Г.Мулямина /
подпись

Заместитель директора по УР  / А.В.Калюжина /
подпись

Рецензент:

Директор ГБПОУ АО
«Астраханский
технологический техникум»  / Е.Г. Лаптева /
подпись

Принято УМО СПО:

Начальник УМО СПО  /А.П.Гельван/
подпись

СОДЕРЖАНИЕ:

1. Паспорт рабочей программы учебной дисциплины.....	4
2. Структура и содержание учебной дисциплины.....	6
3. Условия реализации рабочей программы учебной дисциплины... ..	15
4. Контроль и оценка результатов освоения учебной дисциплины.....	17

1. ПАСПОРТ РАБОЧЕЙ ПРОГРАММЫ УЧЕБНОЙ ДИСЦИПЛИНЫ СГЦ.02.

ИНОСТРАННЫЙ ЯЗЫК В ПРОФЕССИОНАЛЬНОЙ ДЕЯТЕЛЬНОСТИ

1.1. Область применения рабочей программы:

Рабочая программа учебной дисциплины «Иностранный язык в профессиональной деятельности» является частью основной образовательной программы в соответствии с ФГОС по специальности профессии 01.08.28 Мастер отделочных строительных и декоративных работ.

Рабочая программа учебной дисциплины может быть использована при разработке программ дополнительного образования (повышения квалификации и переподготовки) работников в области строительства.

1.2 Место дисциплины в структуре основной образовательной программы:

Дисциплина входит в социально-гуманитарный цикл и является социально-гуманитарной дисциплиной.

1.3 Цели и задачи учебной дисциплины – требования к результатам освоения учебной дисциплины.

В результате освоения учебной дисциплины обучающийся должен **уметь:**

- понимать отдельные фразы и наиболее употребительные слова в высказываниях, касающихся важных тем, связанных с трудовой деятельностью;
- понимать тексты на базовые профессиональные темы;
- участвовать в диалогах на знакомые общие и профессиональные темы;
- строить простые высказывания о себе и о своей профессиональной деятельности;
- кратко обосновывать и объяснить свои действия (текущие и планируемые);
- читать и переводить тексты профессиональной направленности (со словарем);

- писать простые связные сообщения на знакомые или интересующие профессиональные темы.

В результате освоения учебной дисциплины обучающийся должен **знать**:

- правила построения простых и сложных предложений на профессиональные темы;

- основные общеупотребительные глаголы (бытовая и профессиональная лексика);

- лексический минимум, относящегося к описанию предметов, средств и процессов профессиональной деятельности;

- особенностей произношения;

- правила чтения текстов профессиональной направленности.

В результате освоения учебной дисциплины обучающийся должен овладеть **общими компетенциями**, включающими в себя способность:

ОК 02. Использовать современные средства поиска, анализа и интерпретации информации и информационные технологии для выполнения задач профессиональной деятельности;

ОК 04. Эффективно взаимодействовать и работать в коллективе и команде;

ОК 09. Пользоваться профессиональной документацией на государственном и иностранном языках.

1.4. Количество часов на освоение рабочей программы учебной дисциплины

Объем ОП 32 часа, в том числе:

практические занятия 32 часа

2. СТРУКТУРА И СОДЕРЖАНИЕ УЧЕБНОЙ ДИСЦИПЛИНЫ

2.1. Объем учебной дисциплины и виды учебной работы

Вид учебной работы	Объем в часах
Объем образовательной программы	32
в том числе:	
теоретическое обучение	учебным планом не предусмотрены

практические занятия (если имеются)	32
лабораторные занятия (если имеются)	учебным планом не предусмотрены
Консультация (если имеются)	-
самостоятельная работа (если имеются)	-
Итоговый контроль предусмотрен в форме дифференцированного зачета по завершению курса	

2.2. Тематический план и содержание учебной дисциплины СГЦ.02 Иностранный язык в профессиональной деятельности

Наименование разделов и тем	Содержание учебного материала, лабораторные и практические работы, самостоятельная работа обучающихся, курсовая работ (проект) (если предусмотрены)	Объем часов	Уровень освоения
1	2	3	4
Введение	Содержание учебного материала	1	2
	1 Лекции не предусмотрены		
	Лабораторные работы не предусмотрены		
	Практические занятия: 1. Предмет, цели и задачи дисциплины. Межпредметные связи с другими дисциплинами. Роль иностранного языка в профессиональной деятельности.	1	
	Самостоятельная работа обучающихся не предусмотрена		
Раздел 1. Отделочные строительные работы			
Тема 1. Основы отделочных строительных работ	Содержание учебного материала	7	2
	1 Лекции не предусмотрены		
	Лабораторные работы не предусмотрены		
	Практические занятия: 1. Практическое занятие «Материалы, применяемые при выполнении отделочных строительных работ».	2	
	2. Практическое занятие «Правила работы с инструментами»	1	
	3. Практическое занятие «Конструктивные элементы зданий»	2	
	4. Практическое занятие «Чтение и перевод технической документации «Отделочные строительные и монтажные работы»	2	
	Самостоятельная работа обучающихся не предусмотрена		
Раздел 2. WorldSkills International		24	
	Содержание учебного материала	2	2
	1 Лекции не предусмотрены		

Тема 2.1 Знакомство / Acquaintance Чемпионаты WorldSkills International, техническая документация конкурсов	Лабораторные работы не предусмотрены			
	Практические занятия: 1. Практическое занятие «Чемпионаты WorldSkills International». Аудирование: просмотр видеоролика «What is WorldSkills?» (https://www.worldskills.org/about/worldskills/). Обсуждение, ответы на вопросы		2	
	Самостоятельная работа обучающихся не предусмотрена			
Тема 2.2 Where is it? / Где это? Материалы, оборудование и инструменты по компетенции «Малярные и декоративные работы» (painting and decorating)	Содержание учебного материала		4	2
	1	Лекции не предусмотрены		
	Лабораторные работы не предусмотрены			
	Практические занятия: 1. Практическое занятие «Whereisit? / Где это?»: Фразы, речевые обороты и выражения, используемые для того, чтобы узнать или объяснить, как куда-либо попасть, пройти, проехать. Составление диалогов. Организация спонтанного общения в формате живого общения в виде вопросов и ответов.		2	
	2. Практическое занятие «Материалы, оборудование и инструменты по компетенции «Малярные и декоративные работы» (painting and decorating).		2	
Самостоятельная работа обучающихся не предусмотрена				
Тема 2.3 Can you explain? / Не могли бы Вы объяснить...? Чтение чертежей (Interpretation of Drawings)	Содержание учебного материала		4	2
	1	Лекции не предусмотрены		
	Лабораторные работы не предусмотрены			
	Практические занятия: 1. Организация спонтанного общения в формате живого общения в виде вопросов и ответов по чертежам заданий мировых чемпионатов WSI по компетенции «Малярные и декоративные работы».		2	
	2. Практическое занятие Чтение чертежей (Interpretation of Drawings). Документ WSI Technical Description. Чертежи заданий мировых чемпионатов WSI по компетенции «Малярные и декоративные работы»		2	
Самостоятельная работа обучающихся не предусмотрена				

Тема 2.4 What have you done? / Что было Вами сделано? Организация рабочего места и презентация работы (Work organization and presentation)	Содержание учебного материала		4	2
	1	Лекции не предусмотрены		
	Лабораторные работы не предусмотрены			
	Практические занятия: 1. Практическое занятие «Организация рабочего места и презентация работы (Work organization and presentation). Введение лексических единиц, работа с документом: WSI Technical Description (Техническое описание по компетенции «Малярные и декоративные работы»)).		2	
	2. Практическое занятие «What have you done? / Что было Вами сделано? What's gone wrong? / Что пошло не так? Подготовка презентации выполненной работы по компетенции «Малярные и декоративные работы». Организация спонтанного общения в формате живого общения (участник – эксперты) в виде вопросов и ответов по презентации выполненной работы по компетенции WSI «Малярные и декоративные работы». Отрицательные префиксы.		2	
Самостоятельная работа обучающихся не предусмотрена				
Тема 2.5 Safety first / Безопасность превыше всего Safety requirements (Техника безопасности)	Содержание учебного материала		4	2
	1	Лекции не предусмотрены		
	Лабораторные работы не предусмотрены			
	Практические занятия: 1. Практическое занятие «Safety requirements (Техника безопасности). Введение лексических единиц, работа с документом: WSI Health and Safety documentation (документация по технике безопасности) (чтение, перевод, ответы на вопросы).		2	
	2. Практическое занятие «Safety first /Безопасность превыше всего». Организация спонтанного общения в формате живого общения по требованиям техники безопасности на мировых чемпионатах WSI по компетенции «Малярные и декоративные работы».		2	
Самостоятельная работа обучающихся не предусмотрена				
Дифференцированный зачет			4	
		Всего:	32	

3. УСЛОВИЯ РЕАЛИЗАЦИИ ПРОГРАММЫ УЧЕБНОЙ ДИСЦИПЛИНЫ

3.1 Требования к минимальному материально-техническому обеспечению

Реализация рабочей программы учебной дисциплины требует наличия учебного кабинета «Иностранный язык»; учебная аудитория № 314 для проведения занятий всех видов, в том числе групповых и индивидуальных консультаций, текущего контроля и промежуточной аттестацию. 414042, г. Астрахань, ул. Магистральная, 18

Учебная доска

Рабочее место преподавателя

Комплект учебной мебели на 25 обучающихся

Переносной мультимедийный комплект

Комплект учебно-методических и учебно-наглядных пособий: основной учебник;

Доступ к информационно-телекоммуникационной сети «Интернет»

Помещение для самостоятельной работы, 414042, г. Астрахань, ул. Магистральная, 18

Комплект учебной мебели на 25 обучающихся

Компьютеры – 3шт.

3.2. Информационное обеспечение обучения

Перечень рекомендуемых учебных изданий, Интернет-ресурсов, дополнительной литературы

Основная литература

1. Гарагуля С.И. Английский язык для студентов технических колледжей - М.: Феникс, 2019

2. Голубев А.П., Коржавый А.П., Смирнова И.Б.. Английский язык для технических специальностей - EnglishforTechnicalColleges: учебник для студентов учреждений среднего проф. образования - 6-е изд., испр. - М.: Издательский центр "Академия", 2019

3. Карпова Т.А. English for Colleges. Английский язык для колледжей: учебное пособие -М.: КноРус, 2020

4. Кушникова Г. К. Electrical Power (обучение профессионально-ориентированному чтению) -М.: Флинта, 2020

Дополнительные источники

1. Голубев А.П., Балюк Н.В., Смирнова И.Б.. Английский язык : учебник для студентов учреждений сред.проф. образования - 14-е изд., стер. - М.: Издательский центр "Академия", 2019.

2. Смирнова И.Б., Голубев А.П., Жук А.Д. Английский язык для всех специальностей (СПО) М.: КноРус, 2020.

Интернет-ресурсы:

1. Информационный портал. (Режим доступа): URL: <http://www.learn-english.ru>

2. Информационный портал. (Режим доступа): URL: <http://ok-english.ru/angliyskiy-dlyaelektrikov/>

3. Информационный портал. (Режим доступа): URL: <https://nsportal.ru/shkola/inostrannyeyazyki/angliyskiyyazyk/library/2016/03/28/metodicheskie-rekomendatsii-po>

4. Информационный портал. (Режим доступа): URL: https://infourok.ru/uchebnoe_posobie_elektrotehnika_na_angliyskom_yazyke-304585.htm

4.КОНТРОЛЬ И ОЦЕНКА РЕЗУЛЬТАТОВ ОСВОЕНИЯ УЧЕБНОЙ ДИСЦИПЛИНЫ

Контроль и оценка результатов освоения учебной дисциплины «Иностранный язык в профессиональной деятельности» осуществляется преподавателем в процессе проведения практических занятий, тестирования.

Результаты обучения	Формы и методы контроля и оценки результатов обучения
Знания	

<p>–правил построения простых и сложных предложений на профессиональные темы; –основных общеупотребительные глаголы (бытовая и профессиональная лексика); –лексического минимума, относящегося к описанию предметов, средств и процессов профессиональной деятельности; –особенностей произношения; –правил чтения текстов профессиональной направленности ОК 01., ОК 04.,ОК 09.</p>	<p>Демонстрация знаний по правилам построения простых и сложных предложений на профессиональные темы. Демонстрация знаний по лексическому минимуму, относящемуся к описанию предметов, средств и процессов профессиональной деятельности</p>
<p>Умения</p>	
<p>- понимать отдельные фразы и наиболее употребительные слова в высказываниях, касающихся важных тем, связанных с трудовой деятельностью; -понимать тексты на базовые профессиональные темы -участвовать в диалогах на знакомые общие и профессиональные темы -строить простые высказывания о себе и о своей профессиональной деятельности -кратко обосновывать и объяснить свои действия (текущие и планируемые) –читать и переводить тексты профессиональной направленности (со словарем) -писать простые связные сообщения на знакомые или интересующие профессиональные темы ОК 01., ОК 04.,ОК 09.</p>	<p>Демонстрация умений понимать отдельные фразы и наиболее употребительные слова в высказываниях, касающихся важных тем, связанных с трудовой деятельностью. Демонстрация умений понимать, о чем идет речь в простых, четко произнесенных и небольших по объему сообщениях Демонстрация умений читать и переводить тексты профессиональной направленности. Демонстрация умений общаться в простых типичных ситуациях трудовой деятельности Демонстрация умений поддерживать краткий разговор на производственные темы Демонстрация умений писать простые связные сообщения на профессиональные темы.</p>