

Таким образом, используя вышеизложенные рекомендации при проведении управленческого анализа ОС государственных казенных учреждений, формируют политику управления ОС на будущий период и направляют её в вышестоящий орган управления. Вышестоящий орган после её рассмотрения доводит до учреждения лимиты бюджетных обязательств, то есть конкретные суммы и статьи расходов бюджета на предстоящий период, в рамках которых будет осуществляться политика управления ОС.

Список литературы

1. Бланк И.А. Финансовый менеджмент: Учебный курс. – К.: Ника-Центр, Эльга, 2001. – 528 с.
2. Официальный сайт компании «КонсультантПлюс». URL: <http://www.consultant.ru>
3. «Главбух» – Журнал для бухгалтеров №1. URL: <https://www.glavbukh.ru>.
4. Информационно-правовой портал ГАРАНТ.РУ. URL: <http://www.garant.ru>

УДК 33.624.2

АНАЛИЗ СТРОИТЕЛЬНОГО СЕКТОРА РЕСПУБЛИКИ КАЗАХСТАН ЗА 2017 ГОД

Ю. В. Дмитриенко, Ш. Е. Омарова

*Карагандинский экономический университет Казпотребсоюза
(Республика Казахстан)*

Строительный сектор становится одной из ведущих отраслей экономики Казахстана. Сектор строительства – крупная часть экономики, обладающая экономическими целями и функциями, что позволяет отделить её от других частей экономики в теоретических или практических целях.

Ключевые слова: экономика, строительство, анализ, сектор, статистика.

The construction sector becomes one of the leading branches of economy of Kazakhstan.

The sector of construction — the large part of economy possessing economic targets and functions that allows to separate her from other parts of economy in the theoretical or practical purposes.

Keywords: economy, construction, analysis, sector, statistics.

Строительство в Казахстане является одним из важных секторов экономики, так и одним из наиболее привлекательных направлений инвестирования. На долю данного сектора приходится до 6 % ВВП (валовой внутренний продукт) Казахстана, в плане обеспечения рабочих мест, строительный сектор обеспечивает около 700 тыс. рабочих мест.

Тенденции умеренного экономического роста, наблюдаемые с начала 2017 года, продолжатся и во начале 2018 года. По оценкам РА РФЦА, номинальный объем ВВП Казахстана может достигнуть порядка 48 трлн. тенге. При этом, рост реального ВВП прогнозируется на уровне 2,3-2,5% в 2017 году [4].

Стабилизирующаяся макроэкономическая ситуация с умеренным ростом реального ВВП будет иметь определенный эффект на строительный

сектор Казахстана. Объем Выполненных строительных работ в номинальном выражении демонстрирует положительную динамику.[1]

В среднем, за период 2012-2017 гг. прирост объема строительных работ составил порядка 9,4 %. Максимальный прирост за период 2012-2017 гг. был зафиксирован по итогам 2016 года – 13,9 %, чему в большей степени способствовало строительство объектов ЭКСПО-2017. По итогам 2017 года, прирост, в соответствии с нашей оценкой, будет незначительным и составит около 1,5 %-2 %.

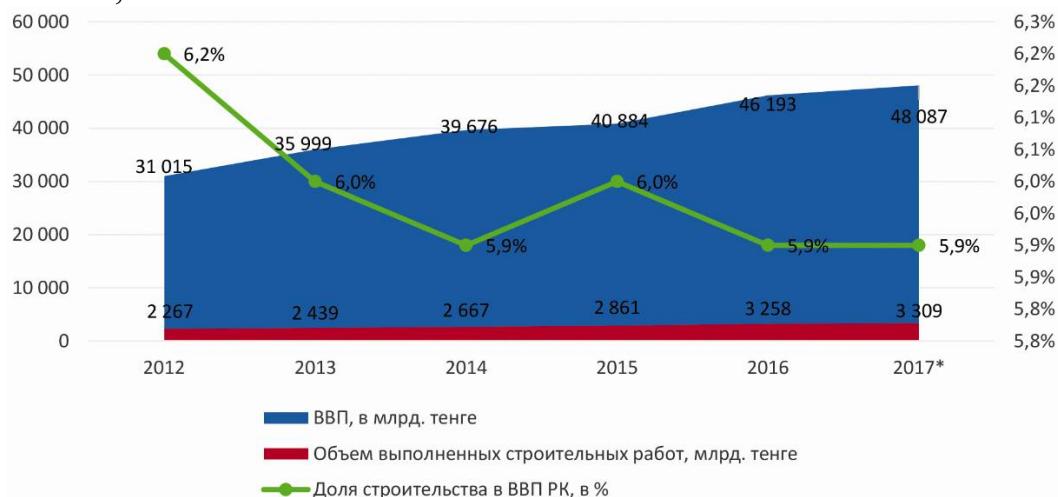


Диаграмма 1. Доля строительства в ВВП РК, %

Источник: Комитет по статистике РК, РА РФЦА, * - прогнозные данные

Объем выполненных строительных работ

Согласно Общему классификатору видов экономической деятельности (ОКЭД) строительство в Казахстане подразделяется на строительство зданий и сооружений, гражданское строительство и специализированные строительные работы, при условии, что они выполняются как часть общего строительного процесса, с дальнейшим делением по направлениям [2]

Согласно данным Комитета по статистике МНЭ РК, ежегодный объем работ, выполняемых по виду деятельности «Строительство» с 2012 по 2017 год вырос с 2 667 млрд. тенге до 3 258 млрд., показав стабильную динамику роста. По нашим оценкам, объем выполненных строительных работ по итогам 2017 года составит чуть более 3 309 млрд. тенге.

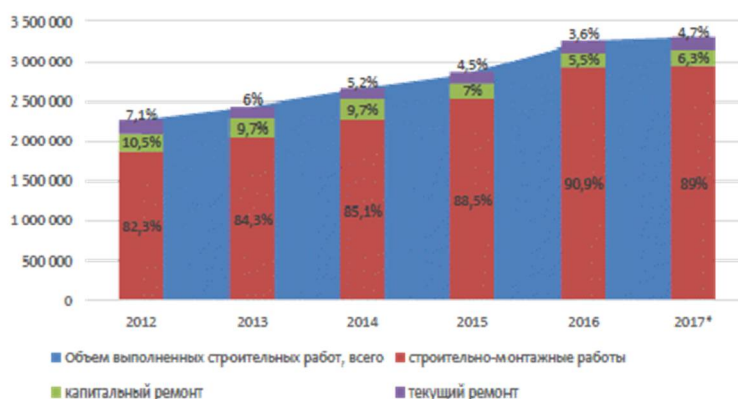


Диаграмма 2. Объем выполненных строительных работ, в млн. тенге

Индекс физического объема также демонстрирует ежегодный рост. По итогам 2017 года индекс достиг максимального значения в 107,4 % за период 2007-2017 гг. В связи с незначительным ростом объема выполненных строительных работ, прогнозируем к 2019 году, что значение индекса физического объема, будет представлено в диапазоне 97%-101%.

Структура объема строительных работ по итогам 2017 года изменится минимально – удельную долю будут составлять строительно-монтажные работы (до 90%). Данная доля возросла с 1 867 млрд. тенге в 2012 году до 2 928 млрд. тенге по итогам 2017 года. По оценкам объем строительно-монтажных работ в 2018 году составит порядка 2 945 млрд. тенге. В региональном разрезе удельная доля данного вида работ в 2016 году приходится на г.Астана (19,1%), Атыраускую область (18,9%) и городе Алматы (9,2%). Сократился объем работ по капитальному ремонту: с 238 млн. тенге в 2012 году до 184 млн. тенге в 2016 году. По итогам 2017 года объем прогнозируется на уровне 2011 года – 203-207 млн. тенге. В региональном разрезе преобладают Южно-Казахстанская область (10,4%), Мангистауская (9,9%) и Атырауская области (9,8 %) [3].

Аналогичная ситуация наблюдается по текущему ремонту – объем работ снизился со 162 млн. тенге в 2012 году до 145 млн. тенге в 2016 году.

В 2018 году объем работ по текущему ремонту предполагается на уровне 155-157 млн. тенге. Наибольшую удельную долю в данном виде работ занимают Восточно - Казахстанская и Южно-Казахстанская области (11,7%), а также Карагандинская область (11,3%).

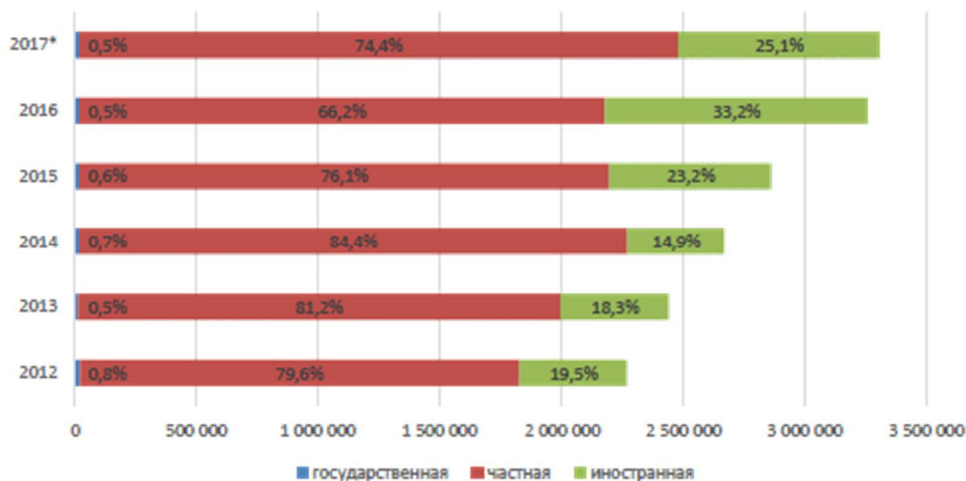


Диаграмма 3. Объем выполненных строительных работ по формам собственности, в млн. тенге

Анализируя статистику прошлых лет по строительному сектору Казахстана, в 2018–2019 году ожидается стабильно – положительный рост строительства, и развития показателей в абсолютном выражении, в целом, благодаря стимулирующим мерам, предпринимаемыми для улучшения экономической ситуации в рамках различных государственных программ.

Список литературы

1. URL:<http://adilet.zan.kz/rus/docs/K1200002050>

2. URL:https://ru.wikipedia.org/wiki/Международная_специализированная_выставка_ЭКСПО-2017
3. URL:<http://stat.gov.kz>
4. Маилян Д. Р., Сабанчиев З. М. Проектирование зданий и сооружений промышленного и гражданского назначения
5. Краснощёков Ю. В. Проектирование конструктивных систем перекрытий и покрытий

УДК 334.012.64

ПРОБЛЕМЫ И ПЕРСПЕКТИВЫ РАЗВИТИЯ МАЛОГО БИЗНЕСА В РОССИИ

Л. Ю. Богомоллова, И. А. Медетова

*Астраханский государственный архитектурно-строительный университет
(Россия)*

В данной статье рассмотрены проблемы и перспективы развития малого бизнеса в России. Предложены основные пути решения с помощью использования инструментов государственной поддержки.

***Ключевые слова:** малый бизнес, перспективы развития малого бизнеса, проблемы малого бизнеса, административные барьеры, несовершенство законодательства и налоговой системы, санкции, финансирование, планирование.*

This article discusses the problems and prospects of small business development in Russia. The main ways of solution using the tools of state support are proposed.

***Keywords:** small business, prospects of development of small business, problems of small business, administrative barriers, imperfection of the legislation and tax system, sanctions, financing, planning.*

Сектор малого предпринимательства обеспечивает большую часть ВВП любого государства. Поэтому необходимо тщательно оберегать и поддерживать такой стратегически важный вид бизнеса. В течение следующих пяти лет ставится цель, на то чтобы показатели субъектов малого бизнеса России достигли, а еще лучше превысили уровень предприятий западных стран. Проблемы и перспективы развития малого бизнеса в России имеют полную зависимость от государства и оказываемой ему поддержки. Для достижений поставленных целей необходимо решить следующие задачи (рис.1).